



실제 사망사고  
확인여기서


# 고위험요인

## 높은 장소 작업

높은 장소 - 설비 위, 건물 지붕 등


**1** 밟고있는 구조물의 파손  
또는 불안정한 자세

**72.6%**



**6** 매달아 올린 상태 또는  
적재 상태의 불량

**1.1%**



**2** 안전난간 설치상태  
불량 또는 미설치

**14.5%**



**3**

달리게 지지로프 및  
고정부 접속 상태 불량

**4.8%**



**5** 이동동선에 방치된  
물체, 구조물 등

**1.6%**



**4** 설비 구조물을 밟고 올라서거나  
난간이 없는 작업대

**3.8%**



**SIF** Serious Injury & Fatality

사망사고를 초래할 수 있는 고위험작업·상황 및 재해유발요인을 말함

1



**무엇이 위험한가요?** 밟고있는 구조물의 파손 또는 불안정한 자세

**어떻게 예방해야 할까요?**

- ◉ 마감재 파손에 의한 추락을 방지하기 위해 지붕 전용 안전덮개(발판)를 설치
- ◉ 작업 장소에 지붕 사다리 및 추락방지망을 설치하고 안전대 등 보호구 사용

2



**무엇이 위험한가요?** 안전난간 설치상태 불량 또는 미설치

**어떻게 예방해야 할까요?**

- ◉ 추락 위험장소에 안전난간 설치
- ◉ 안전난간 설치가 불가능한 경우 안전대 부착설비를 설치
- ◉ 근로자의 안전대 체결여부를 점검하고 관리감독 실시

3



**무엇이 위험한가요?** 달비계 지지로프 및 고정부 접속 상태

**어떻게 예방해야 할까요?**

- ◉ 2개소 이상의 견고한 고정점에 달비계 로프를 결속
- ◉ 지면까지 닿는 적절한 길이의 달비계 로프 사용
- ◉ 별도의 수직 구멍줄을 설치하고 안전대를 체결

4




**무엇이 위험한가요?** 설비 구조물을 밟고 올라서거나 난간이 없는 작업대

**어떻게 예방해야 할까요?**

- ◉ 안전난간이 설치된 작업발판 또는 고소작업대를 사용하여 작업
- ◉ 작업발판의 설치, 고소작업대 사용이 어려운 경우 안전대 등 보호구를 착용하고 작업

5



**무엇이 위험한가요?** 이동동선에 방치된 물체, 구조물 등

**어떻게 예방해야 할까요?**

- ◉ 근로자의 통행에 방해되지 않도록 물건을 적재
- ◉ 구조물 등으로 인해 부득이하게 추락 위험장소로 통행을 해야 하는 경우 그 장소에 안전대 부착설비를 설치하고 안전대를 체결한 상태로 이동

6



**무엇이 위험한가요?** 매달아 올린 상태 또는 적재 상태의 불량

**어떻게 예방해야 할까요?**

- ◉ 운반하는 화물에 적합한 줄걸이 기구 및 줄걸이 방법을 선정하여 사용
- ◉ 적재한 화물이 쓰러지지 않도록 균형을 맞춰 쌓아 올리고 고정(랩핑 등)
- ◉ 임시 구조물에 과도한 하중의 화물 적재 금지