

쌍방향 온라인강의 교육생용 간편 매뉴얼 (PC)

사이버교육 [안내링크](#) or <https://zoom.us> 홈페이지 [회의참가](#) 메뉴 클릭

안내링크를 통한 접속

① 사이버교육 안내문에 있는 링크 클릭

인재개발원-1 강남이(가) 예약된 Zoom 회의에 귀하를 초대합니다.

주제: 인재개발원-1 강남의 Zoom 회의
시간: 2020년 9월 10일 07:00 오후 서울

Zoom 회의 참가
<https://zoom.us/j/5873698896?pwd=R2srdlJrYzJGN0UycDZnZ0xWbE13dz09> ← **링크 클릭**

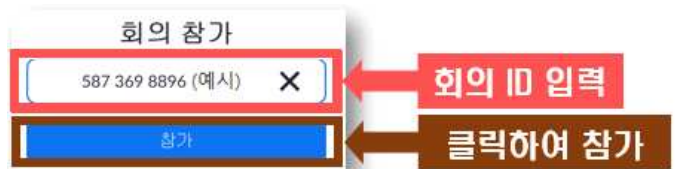
회의 ID: 587 369 8896
암호: 0908

홈페이지를 통한 접속

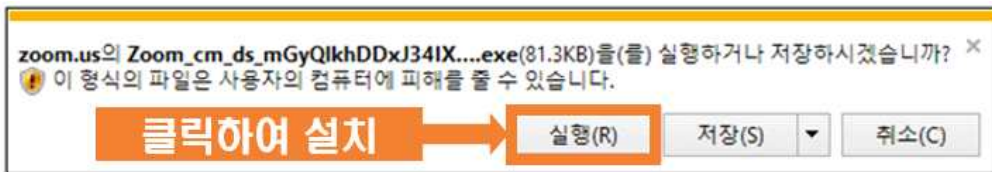
① 홈페이지(<https://zoom.us>) 접속 후 [회의참가](#) 클릭



② 안내된 회의 ID를 입력하여 참가 버튼 클릭



[공통] **실행** 버튼을 클릭하여 프로그램 설치(중 S/W가 없을 경우 아래 화면 나타남)



② 교번과 이름 입력 후 회의 참가 버튼 클릭



③ 교번과 이름 / 암호 입력 후 회의 참가 버튼 클릭



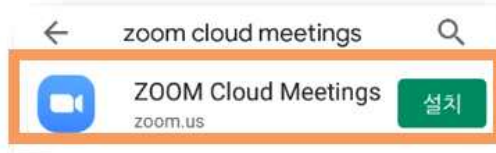
[공통] **오디오** 설정 및 **캠** 화면 ON



쌍방향 온라인강의 교육생용 간편 매뉴얼 (모바일)

사이버교육 [안내링크](#) or 모바일 [어플리케이션](#)을 통해 접속

[공통] [플레이스토어](#) or [앱스토어](#)를 통해 프로그램(ZOOM) 설치



클릭하여 설치

안내링크 활용

홈페이지를 통한 접속

① [안내링크](#) 클릭 후 ZOOM 실행

① ZOOM 실행 후 [회의참가](#) 버튼 클릭



② [회의 ID](#) / [교번](#)과 [이름](#) 입력 후 [회의 참가](#) 버튼 클릭



② [교번](#)과 [이름](#) 입력 후 [확인](#) 버튼 클릭

③ [암호](#) 입력 후 [확인](#) 버튼 클릭



[공통] [비디오](#) 및 [오디오](#) 설정

