

# 보건·환경 체험교실 보고서

과 정 명 : 안전성교실

이름 : 문성운

학교 : 죽약초등학교

학년 : 6학년

체험 일시 : 2016 년 8 월 10일

체험 장소 : 경상남도 보건 환경 연구원

견학 및 체험 내용 :

경상남도 보건 환경 연구원에서 펌프와 파이프로 지시약을 메스킹테이프와  
등바닥판나크에 올리는 표 했다. 오늘 이 실험을 하면서 메스킹테이프는 눈금이라는 것도  
새로 알게 됐다. 눈금은 평평한 곳에만 안 맞는데 U자도 생긴 눈금이 있고  
U자의 폭 포인 부분을 읽는 것도 안 맞았다. 이걸 다 끝낸 다음에 형공표백제로  
기저귀나 종이클레슈와 티슈등 중에 종이와 티슈를 고르도록 했다. 종이는 사람에게  
직접 닿는 것이 아니니 그걸 더 깨끗하게 씻어 냈다. 정말 재미있고 신기했다.  
왜냐하면 많은 것을 알게 되었다.

느 낀 점 : 많은 것을 새로 알게 되고 재미있고 신기했다.

# 보건·환경 체험교실 보고서

과 정 명 : 안전성교실

이름 : 김 동 현 학교 : 축석초등학교 학년 : 1

체험 일시 : 2016 년 8 월 10 일

체험 장소 : 경상남도 환경보건연구원

견학 및 체험 내용 :

오늘 펄프와 펄프는 지시약을 빨아 올려서  
필러기에 넣어서 빨아 들인 양을 알아  
보았다.

후지와 부가중이에 형광물질이 들어 있는 것을  
보았다.

느 낀 점 : 폐기 과학자가 된 기분 오늘  
화고 있다.

# 보건·환경 체험교실 보고서

과정명 : 형광 증백제 실험 (안전성교실)

이름 : 김정호

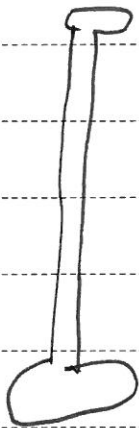
학교 : 죽석초등학교 학년 : 6

체험 일시 : 2016 년 8 월 10 일

체험 장소 : 경상남도보건환경연구원

전학 및 체험 내용 :

지시약 실험을 하였고 또 지시약을 눈금 실린 피에 넣어 하고 다음에 형광 실험을 보았다



눈금 실린 피

느낀 점 : 재미있었고 눈금 실린 더 높이 자 세히 보는 것을 보아서 좋았다.



# 보건·환경 체험교실 보고서

과 정 명 : 경상남도 보건환경연구 = 안전학교실

이름 : 최준현 학교 : 신안초등학교 학년 : 6

체험 일시 : 2016 년 8 월 10 일

체험 장소 : 경상남도 보건 환경 연구원

전학 및 체험 내용 : 가스 실린더를 사용하였다.   
스포이트도 사용하였다. 피펫과 뷰렛도 

사용하였다. 정말 재밌었다. 실험할때 힘들고도  
재밌었다. 다음이 기대된다. 다음주가 됐  
으면 좋겠다. 앞으로도 재밌게 해야겠다.  
오늘 하루가 정말 신났다. 다음에 또 어떤  
실험 기구를 사용할지 궁금하다.

느 낱 점 : 재밌었다.

# 보건·환경 체험교실 보고서

과 정 명 : 안전성 교실

이름 : 문전희      학교 : 주약초등학교      학년 : 4

체험 일시 : 2016      년      8 월      10 일

체험 장소 : 경상남도 보건환경 연구원

전학 및 체험 내용 :

피펫과 펌프를 이용하여 지시약을 비커에서

메스실린더와 등온바닥 플라 스크에 옮기는걸했다.

을 이 실험을 하면서 메니스커스 눈금이라는 것을 알게 되었다. 메니스커스 눈금과 눈금과 달리 U자 눈금일 때

밑바닥 부분을 읽는 것이다. 그리고 기저귀와 종이 티슈에 들어있는 형광 표백제도 관찰했다

느 낀 점 : 재미있고 신기했다.