

Ⅲ. 재무제표

제1장 재무제표 총괄설명	1041
제2장 재무제표	1051
제3장 재무제표에 대한 주석	1069
제4장 필수보충정보	1097
제5장 부속명세서	1139
제6장 재무제표 첨부서류	1147

지방자치단체 재무제표에 대한 검토보고서

경상남도지사 귀하

우리는 첨부된 경상남도의 2016년 12월 31일로 종료되는 회계연도의 재무제표(현금흐름표는 「지방자치단체 회계기준에 관한 규칙」의 부칙에 따라 작성되지 아니하였습니다)를 검토하였습니다. 이 재무제표를 작성할 책임은 지방자치단체의 장에게 있으며, 우리의 책임은 동 재무제표에 대하여 검토를 실시하고 이를 근거로 이 재무제표에 대하여 검토결과를 보고하는데 있습니다.

우리는 「지방자치단체 재무제표 검토 기준」에 따라 검토를 실시하였습니다. 이 기준은 우리가 재무제표가 중대하게 왜곡 표시되지 아니하였다는 것에 관해 보통수준의 확신을 얻도록 검토를 계획하고 실시할 것을 요구하고 있습니다. 검토는 주로 질문과 분석적 절차에 의거 수행되므로 감사보다는 낮은 수준의 확신을 제공합니다. 우리는 감사를 실시하지 않으므로 감사의견을 표명하지 아니합니다.

우리의 검토결과 상기 재무제표는 「지방자치단체 회계기준에 관한 규칙」 및 「지방자치단체 재무회계 운영규정」에 중요하게 위배되어 표시되었다는 점이 발견되지 아니 하였습니다.

경남 창원시 의창구 용지로 153번길
4-15 태화빌딩 5층


성산회계법인

대표이사 공인회계사

김정화



2017년 3월 20일



1 재무제표 총괄설명

제1장 재무제표 총괄설명

1. 재무제표의 구성

지방자치단체의 재정상황을 표시하는 가장 중요한 요소로서 재정상태표, 재정운영표, 순자산변동표, 현금흐름표, 주석, 필수보충정보 및 부속명세서로 구성되며, 뒤에 설명되는 재무제표에 대한 주석을 포함하는 것입니다. 다만, 현금흐름표는 ‘지방자치단체의 회계기준에 관한 규칙(이하 “지방회계기준”)’ 부칙에 따라 작성이 유예되어 포함되지 않았습니다.

한편, 재정운영표는 비용항목을 기능별로 분류하여 나타내는 기능별재정운영표와 비용항목을 성질별로 분류하여 나타내는 성질별재정운영표 두 가지를 작성하고 있는데, 재무제표에는 기능별재정운영표가 포함되며, 성질별재정운영표는 필수보충정보에 포함되어 있습니다.

(1) 재정상태표

특정 시점의 지방자치단체의 자산과 부채의 내역 및 상호관계 등 재정상태를 나타내는 재무제표로서 자산, 부채 및 순자산으로 구성됩니다.

(2) 재정운영표

회계연도 동안의 재정운영 결과인 수익(사업수익, 비배분수익, 일반수익)과 비용(총원가, 관리운영비, 비배분비용)의 내역을 일정기준에 따라 체계적으로 표시하는 재무제표로서 수익, 비용 및 재정운영결과로 구성됩니다. 기업회계와는 달리 재정운영표는 회계연도 동안의 이익 또는 손실의 산정을 목적으로 하지 않습니다.

(3) 순자산변동표

회계연도 동안의 순자산의 증감 내역을 표시하는 재무제표로서 재정운영에 따른 재정운영결과와 기타순자산의 변동을 기재합니다.

(4) 재무제표에 대한 주석

정보이용자에게 충분한 회계정보를 제공하기 위하여 지방자치단체가 채택한 주요한 회계정책과 재무제표에 표시된 회계과목의 세부내역 및 기타 재무제표에 중대한 영향을 미치는 사항을 설명하는 것입니다.

(5) 필수보충정보

재무제표의 내용을 보완하고 정보이용의 이해를 돕기 위해 필수적으로 제공되어야 하는 정보를 말하며, 예산결산요약표, 성질별재정운영표, 관리책임자산명세서, 예산회계와 재무회계의 차이에 대한 명세서가 포함되어 있습니다.

(6) 부속명세서

회계과목에 대한 세부내역을 명시할 필요가 있을 때 행정자치부장관이 정하는 바에 따라 추가적인 정보를 제공하는 것으로 일반유형자산명세서, 주민편의시설명세서, 사회기반시설명세서, 감가상각명세서, 회계별재무제표 총괄요약 명세서가 포함되어 있습니다.

(7) 재무제표의 첨부서류

「지방회계법」 제17조, 「지방회계법 시행령」 제14조에 따라 재무제표에 첨부하는 서류로서 재무관리보고서, 채권현재액보고서가 포함되어 있습니다.

2. 주요 제도적 변화

경상남도는 2012회계연도부터 적용되는 지방자치단체 원가계산준칙(훈령 제1호)에 따라 원가 개념을 반영한 재정운영표를 작성 및 공시하였습니다.

지방자치단체의 경우, 기업과 달리 수익 창출이 아닌 공공서비스나 재화를 생산, 제공하여 주민들의 복지를 높이는 데 목적이 있기 때문에 기존의 수익과 비용으로 표시된 재정운영표가 아닌, 사업성과와 사업원가를 나타내는 재정운영표를 작성하게 되었습니다.

3. 재무제표에 대한 요약 설명

(1) 재정상태

재정상태표는 특정시점 (2016.12.31 현재)의 재정상태를 나타내는 재무제표로 자산, 부채, 순자산으로 구성되어 있습니다.

재정상태표에 의하면, 경상남도의 총자산은 19,612,290,972,162원이고, 총부채는 802,625,459,388원으로 총자산에서 총부채를 차감한 순자산 규모는 18,809,665,512,774원입니다.

순자산은 지방자치단체가 장래에 공공서비스 제공을 위해 보유하고 있는 자원을 의미하며, 순자산 규모가 부채에 비해 상대적으로 큰 것은 민간기업과 다른 지방자치단체의 고유특성에 기인하는 것으로 이해됩니다.

이와 같은 재정상태를 각 계정별 구체적으로 살펴보면 다음과 같습니다.

(1)-1. 자산

자산의 구성내역은 유동자산이 1,477,503백만원(7.53%)이고, 유동자산을 제외한 비유동자산이 18,134,788백만원(92.47%)으로 비유동자산이 상대적으로 큰 비중을 차지하고 있습니다.

유동자산은 현금및현금성자산 728,838백만원(3.72%), 단기금융상품 602,432백만원(3.07%) 등으로 구성되어 있으며, 지방세에 대한 미수채권인 미수세금은 49,110백만원, 세외수입에 대한 미수채권인 미수세외수입금은 30,718백만원, 기타유동자산 27,648백만원이며 결손을 예상한 대손충당금이 9,266백만원입니다.

비유동자산은 투자자산 370,708백만원(1.89%), 일반유형자산 789,529백만원(4.03%), 주민편의시설 271,596백만원(1.38%), 사회기반시설 16,691,587백만원(85.11%), 기타비유동자산 11,368백만원(0.06%) 등으로 구성되어 있습니다.

지난해에 비해 341,447백만원의 자산이 증가하였으며 이것은 사회기반시설 증가 등에 의한 것입니다. 유동자산의 총액은 1,477,503백만원으로 작년에 비해 5,870백만원이 감소하였으며 이것은 단기대여금 감소 등에 의한 것입니다. 비유동성 자산의 총액은 18,134,788백만원으로 작년에 비해 347,317백만원이 증가하였으며 이것은 사회기반시설 증가 등에 의한 것입니다.

(1)-2. 부채

부채의 구성내역은 유동부채가 428,071백만원(53.33%)이고, 장기차입부채가 350,843백만원(43.71%), 기타비유동부채가 23,711백만원(2.96%)으로 비유동부채가 총부채의 46.67%를 차지하고 있습니다.

지난해에 비해 305,727백만원의 부채가 감소하였으며 이것은 유동부채 감소 등에 의한 것입니다. 유동부채의 총액은 428,071백만원으로 작년에 비해 251,823백만원이 감소하였으며 이것은 유동성장기차입부채 감소 등에 의한 것입니다. 비유동성 부채의 총액은 374,554백만원으로 작년에 비해 53,904백만원이 감소하였으며 이것은 지방채증권 감소 등에 의한 것입니다.

[요약재정상태표]

(단위 : 백만원, %)

구분	2016		2015	
	금액	구성비	금액	구성비
유동자산	1,477,503	7.53	1,483,373	7.70
투자자산	370,708	1.89	412,450	2.14
일반유형자산	789,529	4.03	766,580	3.98
주민편의시설	271,596	1.38	258,247	1.34

구분	2016		2015	
	금액	구성비	금액	구성비
사회기반시설	16,691,587	85.11	16,339,113	84.79
기타비유동자산	11,368	0.06	11,081	0.06
자산총계	19,612,291	100.00	19,270,844	100.00
유동부채	428,071	53.33	679,894	61.34
장기차입부채	350,843	43.71	400,423	36.13
기타비유동부채	23,711	2.95	28,035	2.53
부채총계	802,625	100.00	1,108,352	100.00
고정순자산	17,759,461	94.42	17,174,372	94.56
특정순자산	360,213	1.92	353,243	1.94
일반순자산	689,992	3.67	634,877	3.50
순자산총계	18,809,666	100.00	18,162,492	100.00
부채 및 순자산총계	19,612,291		19,270,844	

(1)-3. 지방공사·공단의 자산·부채를 포함한 재정상태

지방자치단체가 출자한 지방공사·공단의 자산·부채를 포함할 경우 경상남도의 총자산은 20,565,685백만원이고, 총부채는 1,362,526백만원입니다.

[경상남도의 지방공사·공단의 자산·부채를 포함한 재정상태]

(단위 : 백만원)

구분	계	지방자치단체	지방공사·공단
총자산 *	20,565,685	19,612,291	953,394
총부채	1,362,526	802,625	559,901

* 총자산 20,565,685백만원은 지방공사·공단 출자금 95,922백만원을 포함하고 있으며, 지방공사·공단 출자금을 차감할 경우 총자산은 20,469,763백만원입니다.

(2) 재정운영결과

(2)-1. 기능별 분류

기능별 재정운영표에 의하면, 2016회계연도 경상남도의 사업순원가는 2,565,409백만원이고 관리운영비 426,034백만원, 비배분비용 37,007백만원 및 비배분수익 264,863백만원을 가감한 재정운영순원가는 2,763,588백만원입니다.

한편, 재정운영순원가에서 일반수익 3,359,734백만원을 차감한 2016회계연도 경상남도의 재정운영 결과는 (596,146)백만원입니다.

[요약재정운영표(기능별)]

(단위 : 백만원)

구분	2016					2015				
	총원가	사업수익	순원가	내부거래	계	총원가	사업수익	순원가	내부거래	계
I. 사업순원가	6,296,700	3,731,290	2,565,409		2,565,409	5,982,057	3,620,915	2,361,142		2,361,142
II. 관리운영비			523,024	(96,990)	426,034			1,000,042	(245,860)	754,182
III. 비배분비용			38,635	(1,627)	37,007			58,458	(20,184)	38,274
IV. 비배분수익			266,490	(1,627)	264,863			287,186	(20,184)	267,002
V. 재정운영순원가 (I + II + III - IV)			2,860,578	(96,990)	2,763,588			3,132,456	(245,860)	2,886,596
VI. 일반수익			3,456,724	(96,990)	3,359,734			3,675,374	(245,860)	3,429,514
VII. 재정운영결과 (V - VI)			(596,146)		(596,146)			(542,918)		(542,918)

(2)-2. 성질별 분류

비용을 성질별로 살펴볼 때 인건비 379,455백만원(5.62%), 운영비 832,346백만원(12.31%), 정부간 이전비용 5,313,916백만원(78.61%), 민간 등 이전비용 171,161백만원(2.53%), 기타비용 62,863백만원(0.93%) 등으로 구성되어 있습니다.

수익은 자체조달수익이 2,714,229백만원(36.90%)이고, 정부간이전수익 4,485,625백만원(60.98%), 기타수익 156,033백만원(2.12%)으로 정부간이전수익의 비중이 상대적으로 높음을 알 수 있습니다.

비용은 6,759,741백만원으로 전년에 비해 14,772백만원 감소하였으며 이것은 정부간 이전비용 감소 등에 의한 것입니다.

수익은 7,355,887백만원이며 중앙정부로부터 이전받은 수익은 4,485,625백만원으로 전년에 비해 383,525백만원 증가하였으며 이것은 국고보조금수익 증가 등에 의한 것입니다.

재정운영결과(비용-수익)은 (596,146)백만원으로 전년에 비해 (53,228)백만원 감소하였으며 이것은 정부간이전수익 등의 증가에 의한 것입니다.

[요약재정운영표(성질별)]


(단위 : 백만원, %)

구분	2016		2015	
	금액	구성비	금액	구성비
인건비	379,455	5.61	366,989	5.42
운영비	832,346	12.31	763,530	11.27
정부간이전비용	5,313,916	78.61	5,392,414	79.60
민간등이전비용	171,161	2.53	191,377	2.82
기타비용	62,863	0.93	60,203	0.89
비용총계	6,759,741	100.00	6,774,513	100.00
자체조달수익	2,714,229	36.90	2,791,072	38.14
정부간이전수익	4,485,625	60.98	4,102,100	56.06
기타수익	156,033	2.12	424,259	5.80
수익총계	7,355,887	100.00	7,317,431	100.00
재정운영결과 (비용-수익)	(596,146)		(542,918)	

4. 발생주의 복식부기 재무분석

(단위: %, 천원)

분야	지표명	산식	2016	2015
재정상태	총자산 대비 총부채 비율	총부채 / 총자산 * 100	4.09	5.75
	총부채 대비 차입부채 비율	차입부채 / 총부채 * 100	58.38	58.69
	유형고정자산 대비 부채비율	부채 / 유형고정자산 * 100	4.39	6.22
	재정자금 대비 금융상품 비율	장·단기 금융상품 / 재정자금 * 100	45.25	31.4
	현금창출자산 대비 총부채 비율	총부채 / 현금창출자산 * 100	47.53	63.51
	재정자금 대비 차입부채 비율	차입부채 / 재정자금 * 100	35.2	48.90
	유동자산 대비 유동부채 비율	유동부채 / 유동자산 * 100	28.97	45.83
	미수세금 대비 대손충당금 비율	미수세금 대손충당금 / 미수세금(대손충당금 차감전) * 100	17.59	17.53
	단기민간용자금 비율	단기민간용자금 / 장·단기 민간용자금 * 100	15.52	18.62
재정인영	예산 대비 세출 비율	세출액(일반회계+기타특별회계) / 예산현액(일반회계+기타특별회계) * 100	92.13	91.88
	경상수익 대비 경상비용 비율	경상비용 / 경상수익 * 100	77.57	87.02
	경상비용 대비 이자비용 비율	이자비용 / 경상비용 * 100	0.52	0.7
	이자수익 대비 이자비용 비율	이자비용 / 이자수익 * 100	49.56	63.7
	총수익 대비 경상수익 비율	경상수익 / 총수익 * 100	44.63	44.62
	경상수익 대비경상자체조달수익 비율	경상자체조달수익 / 경상수익 * 100	80.17	82.03
	자체조달수익 대비 채권 비율	미수자체조달수익(대손충당금 차감후) / 자체조달수익 * 100	2.61	2.36
	세외수익 대비 채권 비율	미수세외수익(대손충당금 차감후) / 세외수익 * 100	21.24	13.93
	총비용 대비 경상비용 비율	경상비용 / 총비용 * 100	37.67	41.94
	지출액 대비 자산취득 비율	자산 취득액 / 지출액 * 100	5.17	4.78
회계채인	주민 1인당 총자산	총자산 / 인구수(회계연도말 인구수)	5,812	5,727
	주민 1인당 총부채	총부채 / 인구수(회계연도말 인구수)	238	329
	주민 1인당 실질부채	실질부채 / 인구수(회계연도말 인구수)	238	329
	주민 1인당 총수익	총수익 / 인구수(회계연도말 인구수)	2,180	2,175
	주민 1인당 자체조달수익	자체조달수익 / 인구수(회계연도말 인구수)	804	830
	주민 1인당 지방세수익	지방세수익 / 인구수(회계연도말 인구수)	762	771
	주민 1인당 총비용	총비용 / 인구수(회계연도말 인구수)	2,004	2,013
	주민 1인당 민간등이전비용	민간등이전비용 / 인구수(회계연도말 인구수)	51	57
	공무원 1인당 총수익	총수익 / 공무원(현원 = (기초 + 기말) / 2)	1,647,271	1,627,362
	공무원 1인당 총비용	총비용 / 공무원(현원 = (기초 + 기말) / 2)	1,513,770	1,506,619
	공무원 1인당 총급여	총급여 / 공무원(현원 = (기초 + 기말) / 2)	64,583	61,362



2 재무제표

제2장 재무제표

재정상태표

당해연도 2016년 12월 31일 현재

직전연도 2015년 12월 31일 현재

경상남도

(단위 : 원)

과목	당해연도(2016년)					
	일반회계	기타특별회계	기금	지방공기업특별회계	내부거래	계
자산						
I. 유동자산	742,585,986,841	35,837,101,418	253,196,973,882	445,883,298,943		1,477,503,361,084
현금및현금성자산(주석2)	344,922,993,654	7,834,918,094	72,160,233,904	303,919,561,586		728,837,707,238
단기금융상품(주석2)	330,000,000,000		152,431,628,080	120,000,000,000		602,431,628,080
미수세금(주석3)	49,110,273,280					49,110,273,280
미수세금대손충당금(주석3)	(8,636,831,873)					(8,636,831,873)
미수세외수입금(주석4)	2,434,363,510	28,284,070,530				30,718,434,040
미수세외수입금 대손충당금(주석4)	(61,899,872)	(282,840,705)				(344,740,577)
미수징수교부금						
미수정부간이전수익	270,021,090					270,021,090
단기대여금(주석5)	1,200,374,380	963,130	27,281,990,000	19,270,000,000		47,753,327,510
단기대여금대손충당금	(12,003,744)	(9,631)	(272,819,900)			(284,833,275)
기타유동자산(주석6, 26)	23,358,696,416		1,595,941,798	2,693,737,357		27,648,375,571
II. 투자자산	190,097,523,006	2,257,319	107,016,382,440	83,800,000,000	(10,207,585,198)	370,708,577,567
장기대여금(주석5)	67,241,830,580	2,280,120	108,097,356,000	83,800,000,000		259,141,466,700
장기대여금대손충당금	(469,411,772)	(22,801)	(1,080,973,560)			(1,550,408,133)
장기투자증권(주석7)	111,527,155,000					111,527,155,000
기타투자자산(주석8)	11,797,949,198				(10,207,585,198)	1,590,364,000
III. 일반유형자산	788,620,962,876		907,838,855	1,000		789,528,802,731
토지(주석9)	409,825,342,075					409,825,342,075
토지사용수익권						
입목	10,538,185,165					10,538,185,165
입목사용수익권						
건물	296,943,752,511					296,943,752,511
건물감가상각누계액	(73,357,582,109)					(73,357,582,109)
건물사용수익권						
구축물	22,364,786,881					22,364,786,881
구축물감가상각누계액	(10,698,146,642)				0	(10,698,146,642)

(단위 : 원)

직전연도(2015년)					
일반회계	기타특별회계	기금	지방공기업특별회계	내부거래	계
784,700,253,577	39,339,429,579	232,119,128,563	529,795,073,005	(102,580,513,509)	1,483,373,371,215
525,277,118,001	13,649,935,709	100,486,832,100	273,140,878,681		912,554,764,491
200,000,000,000		97,614,303,310	120,000,000,000		417,614,303,310
46,465,597,800					46,465,597,800
(8,144,603,692)					(8,144,603,692)
1,908,292,187	25,900,447,610	111,780,000			27,920,519,797
(100,762,328)	(259,004,476)	(1,117,800)			(360,884,604)
167,255,590					167,255,590
301,413,160					301,413,160
7,266,931,700	1,313,130	32,276,259,890	130,453,200,000	(99,980,000,000)	70,017,704,720
(72,669,317)	(13,131)	(322,762,599)			(395,445,047)
11,631,680,476	46,750,737	1,953,833,662	6,200,994,324	(2,600,513,509)	17,232,745,690
195,144,628,496	2,692,919	121,124,116,080	202,251,000,000	(106,072,585,198)	412,449,852,297
70,807,776,550	2,720,120	122,347,592,000	202,251,000,000	(95,865,000,000)	299,544,088,670
(505,071,232)	(27,201)	(1,223,475,920)			(1,728,574,353)
113,232,973,980					113,232,973,980
11,608,949,198				(10,207,585,198)	1,401,364,000
765,604,320,702		975,996,757	1,000		766,580,318,459
417,185,621,837					417,185,621,837
10,538,185,165					10,538,185,165
291,132,716,930					291,132,716,930
(67,800,212,285)					(67,800,212,285)
21,572,470,413					21,572,470,413
(9,180,138,441)					(9,180,138,441)

과목	당해연도(2016년)					계
	일반회계	기타특별회계	기금	지방공기업특별회계	내부거래	
건축물사용수익권						
기계장치	8,838,196,692		106,711,070			8,944,907,762
기계장치감가상각누계액	(5,440,957,246)		(33,365,062)			(5,474,322,308)
기계장치사용수익권						
차량운반구	106,208,347,807		22,410,000			106,230,757,807
차량운반구감가상각누계액	(70,157,041,766)		(4,668,750)			(70,161,710,516)
차량운반구사용수익권						
집기비품	190,304,995,727		1,269,165,131	2,500,000		191,576,660,858
집기비품감가상각누계액	(121,773,548,958)		(452,413,534)	(2,499,000)		(122,228,461,492)
집기비품사용수익권						
건설중인일반유형자산	25,024,632,739					25,024,632,739
IV. 주민편의시설	271,558,797,538		37,012,501			271,595,810,039
도서관	491,130					491,130
도서관감가상각누계액	(4,071)					(4,071)
도서관사용수익권						
공원	387,060,194					387,060,194
공원감가상각누계액	(2,674,885)					(2,674,885)
공원사용수익권						
박물관및미술관	99,577,224,450					99,577,224,450
박물관및미술관감가상각누계액	(13,071,299,144)					(13,071,299,144)
박물관및미술관사용수익권						
동물원	655,922,143					655,922,143
동물원감가상각누계액	(242,947,071)					(242,947,071)
동물원사용수익권						
수목원및휴양림	48,320,366,712		51,000,000			48,371,366,712
수목원및휴양림감가상각누계액	(9,690,572,600)		(13,987,499)			(9,704,560,099)
수목원및휴양림사용수익권						
문화및관광시설	84,017,256,928					84,017,256,928
문화및관광시설감가상각누계액	(25,932,566,489)					(25,932,566,489)
문화및관광시설사용수익권						
체육시설	499,532,432					499,532,432
체육시설감가상각누계액	(347,681,632)					(347,681,632)

(단위 : 원)

직전연도(2015년)					
일반회계	기타특별회계	기금	지방공기업특별회계	내부거래	계
8,644,681,342		106,711,070			8,751,392,412
(5,032,973,382)		(22,520,524)			(5,055,493,906)
93,455,606,276		22,410,000			93,478,016,276
(68,320,921,891)		(2,427,750)			(68,323,349,641)
169,336,486,725		1,099,152,571	2,500,000		170,438,139,296
(111,026,126,384)		(227,328,610)	(2,499,000)		(111,255,953,994)
15,098,924,397					15,098,924,397
238,917,146,873	19,285,491,487	44,006,251			258,246,644,611
387,807,446					387,807,446
(2,584,466)					(2,584,466)
99,389,178,970					99,389,178,970
(12,308,607,939)					(12,308,607,939)
646,928,783					646,928,783
(224,353,359)					(224,353,359)
47,925,880,392		51,000,000			47,976,880,392
(8,287,747,279)		(6,993,749)			(8,294,741,028)
82,768,450,818					82,768,450,818
(23,538,388,898)					(23,538,388,898)
499,532,432					499,532,432
(347,681,632)					(347,681,632)

경상남도

(단위 : 원)

과목	당해연도(2016년)					
	일반회계	기타특별회계	기금	지방공기업특별회계	내부거래	계
체육시설사용수익권						
사회복지시설	42,468,787,725					42,468,787,725
사회복지시설감가상각누계액	(9,530,344,807)					(9,530,344,807)
사회복지시설사용수익권						
의료시설	27,727,794,547					27,727,794,547
의료시설감가상각누계액	(7,786,026,276)					(7,786,026,276)
의료시설사용수익권						
교육시설	44,603,014,758					44,603,014,758
교육시설감가상각누계액	(14,068,893,731)					(14,068,893,731)
교육시설사용수익권						
기타주민편의시설	257,695,880					257,695,880
기타주민편의시설감가상각누계액	(83,461,065)					(83,461,065)
기타주민시설사용수익권						
건설중인주민편의시설	3,800,122,410					3,800,122,410
V. 사회기반시설	16,689,302,320,906		2,284,478,590			16,691,586,799,496
도로	12,204,613,151,904		2,284,478,590			12,206,897,630,494
도로사용수익권	(1,268,415,975,256)					(1,268,415,975,256)
상수도시설	1,416,460,380					1,416,460,380
상수도시설감가상각누계액	(302,965,136)					(302,965,136)
상수도시설사용수익권						
하천부속시설	4,073,849,682,050					4,073,849,682,050
하천부속시설사용수익권						
농수산기반시설	191,304,345,740					191,304,345,740
농수산기반시설감가상각누계액	(74,254,117,556)					(74,254,117,556)
농수산기반시설사용수익권						
댐	184,216,664,350					184,216,664,350
댐감가상각누계액	(4,566,729,007)					(4,566,729,007)
댐사용수익권						
어항및항만시설	221,539,798,094					221,539,798,094
어항및항만시설감가상각누계액	(17,477,035,767)					(17,477,035,767)
어항및항만시설사용수익권						

(단위 : 원)

직전연도(2015년)					
일반회계	기타특별회계	기금	지방공기업특별회계	내부거래	계
34,321,508,028					34,321,508,028
(8,905,793,833)					(8,905,793,833)
27,727,794,547					27,727,794,547
(7,161,137,600)					(7,161,137,600)
3,716,513,520	31,965,290,458				35,681,803,978
(351,979,346)	(12,679,798,971)				(13,031,778,317)
257,695,880					257,695,880
(63,958,721)					(63,958,721)
2,468,089,130					2,468,089,130
16,336,828,366,095		2,284,478,590			16,339,112,844,685
12,104,694,253,871		2,284,478,590			12,106,978,732,461
(1,310,540,826,671)					(1,310,540,826,671)
1,416,460,380					1,416,460,380
(255,749,790)					(255,749,790)
3,883,728,121,045					3,883,728,121,045
189,189,709,410					189,189,709,410
(69,735,463,079)					(69,735,463,079)
169,680,838,310					169,680,838,310
(4,566,729,007)					(4,566,729,007)
190,206,867,314					190,206,867,314
(16,816,455,634)					(16,816,455,634)

과목	당해연도(2016년)					
	일반회계	기타특별회계	기금	지방공기업특별회계	내부거래	계
기타사회기반시설	197,329,768,847					197,329,768,847
기타사회기반시설감가상각 누계액	(13,967,705,578)					(13,967,705,578)
기타사회기반시설사용수익권						-
건설중인사회기반시설	994,016,977,841					994,016,977,841
VI. 기타비유동자산	11,231,656,977		135,964,268			11,367,621,245
보증금(주석12)	911,254,000					911,254,000
무형자산(주석13)	6,914,424,587		135,964,268			7,050,388,855
기타비유동자산(주석14, 27)	3,405,978,390					3,405,978,390
(자산총계)	18,693,397,248,144	35,839,358,737	363,578,650,536	529,683,299,943	(10,207,585,198)	19,612,290,972,162
부 채						
I. 유동부채	296,820,224,913			131,250,864,937		428,071,089,850
단기차입금(주석15)						
유동성장기차입부채				117,442,090,000		117,442,090,000
기타유동부채(주석16)	296,820,224,913			13,808,774,937		310,628,999,850
II. 장기차입부채				350,843,440,000		350,843,440,000
장기차입금(주석17)						
지방채증권(주석18)				350,843,440,000		350,843,440,000
III. 기타비유동부채	8,157,395,408			15,553,534,130		23,710,929,538
퇴직급여충당부채(주석19)	7,059,795,238					7,059,795,238
기타비유동부채(주석20)	1,097,600,170			15,553,534,130		16,651,134,300
(부채총계)	304,977,620,321			497,647,839,067		802,625,459,388
순자산						
I. 고정순자산	17,756,095,498,663		3,365,294,214	1,000		17,759,460,793,877
고정순자산(주석21)	17,756,095,498,663		3,365,294,214	1,000		17,759,460,793,877
II. 특정순자산			360,213,356,322			360,213,356,322
특정순자산(주석21)			360,213,356,322			360,213,356,322
III. 일반순자산	632,324,129,160	35,839,358,737		32,035,459,876	(10,207,585,198)	689,991,362,575
일반순자산(주석21)	632,324,129,160	35,839,358,737		32,035,459,876	(10,207,585,198)	689,991,362,575
(순자산총계)	18,388,419,627,823	35,839,358,737	363,578,650,536	32,035,460,876	(10,207,585,198)	18,809,665,512,774
(부채외순자산총계)	18,693,397,248,144	35,839,358,737	363,578,650,536	529,683,299,943	(10,207,585,198)	19,612,290,972,162

(단위 : 원)

직전연도(2015년)					
일반회계	기타특별회계	기금	지방공기업특별회계	내부거래	계
185,402,203,127					185,402,203,127
(13,915,977,681)					(13,915,977,681)
1,028,341,114,500					1,028,341,114,500
10,562,633,131	310,708,322	207,798,199			11,081,139,652
911,254,000					911,254,000
6,443,400,741	310,708,322	207,798,199			6,961,907,262
3,207,978,390					3,207,978,390
18,331,757,348,874	58,938,322,307	356,755,524,440	732,046,074,005	(208,653,098,707)	19,270,844,170,919
503,861,883,858	40,525,410		278,572,233,792	(102,580,513,509)	679,894,129,551
99,980,000,000			249,357,495,000	(99,980,000,000)	249,357,495,000
403,881,883,858	40,525,410		29,214,738,792	(2,600,513,509)	430,536,634,551
95,865,000,000			400,423,275,000	(95,865,000,000)	400,423,275,000
95,865,000,000				(95,865,000,000)	
			400,423,275,000		400,423,275,000
8,525,603,252			19,509,338,135		28,034,941,387
5,819,040,353					5,819,040,353
2,706,562,899			19,509,338,135		22,215,901,034
608,252,487,110	40,525,410		698,504,846,927	(198,445,513,509)	1,108,352,345,938
17,151,263,477,712	19,596,199,809	3,512,279,797	1,000		17,174,371,958,318
17,151,263,477,712	19,596,199,809	3,512,279,797	1,000		17,174,371,958,318
		353,243,244,643			353,243,244,643
		353,243,244,643			353,243,244,643
572,241,384,052	39,301,597,088		33,541,226,078	(10,207,585,198)	634,876,622,020
572,241,384,052	39,301,597,088		33,541,226,078	(10,207,585,198)	634,876,622,020
17,723,504,861,764	58,897,796,897	356,755,524,440	33,541,227,078	(10,207,585,198)	18,162,491,824,981
18,331,757,348,874	58,938,322,307	356,755,524,440	732,046,074,005	(208,653,098,707)	19,270,844,170,919

재정운영표

당해연도 2016년 1월 1일부터 2016년 12월 31일 까지
 직전연도 2015년 1월 1일부터 2015년 12월 31일 까지

경상남도

(단위 : 원)

과목	당해연도(2016)				
	총원가	사업수익	순원가	내부거래	계
I. 사업순원가	6,296,699,859,557	3,731,290,380,576	2,565,409,478,981		2,565,409,478,981
일반공공행정	885,084,810,592	17,137,355,660	867,947,454,932		867,947,454,932
공공질서및안전	168,987,329,928	159,639,284,979	9,348,044,949		9,348,044,949
교육	572,923,644,970	418,650,000	572,504,994,970		572,504,994,970
문화및관광	198,863,251,696	118,075,077,455	80,788,174,241		80,788,174,241
환경보호	386,882,296,237	349,859,758,025	37,022,538,212		37,022,538,212
사회복지	2,533,345,364,888	1,988,591,140,568	544,754,224,320		544,754,224,320
보건	107,259,267,305	69,742,430,415	37,516,836,890		37,516,836,890
농림해양수산	860,938,321,468	651,930,911,144	209,007,410,324		209,007,410,324
산업·중소기업	207,853,303,563	46,065,187,360	161,788,116,203		161,788,116,203
수송및교통	103,729,994,787	97,563,585,590	6,166,409,197		6,166,409,197
국토및지역개발	264,362,362,523	232,266,999,380	32,095,363,143		32,095,363,143
과학기술	6,469,911,600		6,469,911,600		6,469,911,600
II. 관리운영비			523,024,055,796	(96,989,802,000)	426,034,253,796
1. 인건비			371,593,133,123		371,593,133,123
급여			289,994,769,404		289,994,769,404
복리후생비			65,254,955,720		65,254,955,720
기타인건비			14,839,047,484		14,839,047,484
퇴직급여			1,504,360,515		1,504,360,515
2. 경비			12,933,885,247		12,933,885,247
도서구입및인쇄비			323,812,600		323,812,600
소모품비			1,390,316,050		1,390,316,050
홍보및광고비			118,481,160		118,481,160
지급수수료			310,608,130		310,608,130
일반유형자산수선유지비			163,574,310		163,574,310
주민편의시설수선유지비			7,236,200		7,236,200
사회기반시설수선유지비			1,112,690		1,112,690
기타자산수선유지비			25,940,750		25,940,750

(단위 : 원)

직전연도(2015)				
총원가	사업수익	순원가	내부거래	계
5,982,057,294,965	3,620,915,343,895	2,361,141,951,070		2,361,141,951,070
892,278,706,364	40,159,061,275	852,119,645,089		852,119,645,089
122,911,420,563	79,723,392,317	43,188,028,246		43,188,028,246
623,572,173,137	508,500,000	623,063,673,137		623,063,673,137
160,657,873,728	104,441,576,070	56,216,297,658		56,216,297,658
380,244,984,132	358,800,674,750	21,444,309,382		21,444,309,382
2,392,374,961,039	1,876,218,029,460	516,156,931,579		516,156,931,579
125,818,087,365	81,933,513,225	43,884,574,140		43,884,574,140
737,347,423,059	637,719,923,568	99,627,499,491		99,627,499,491
163,632,136,699	44,496,590,330	119,135,546,369		119,135,546,369
145,459,193,187	137,050,314,000	8,408,879,187		8,408,879,187
233,100,670,172	259,863,768,900	(26,763,098,728)		(26,763,098,728)
4,659,665,520		4,659,665,520		4,659,665,520
		1,000,042,216,263	(245,860,082,420)	754,182,133,843
		359,243,606,733		359,243,606,733
		278,976,207,261		278,976,207,261
		64,119,624,620		64,119,624,620
		14,215,211,510		14,215,211,510
		1,932,563,342		1,932,563,342
		13,547,468,050		13,547,468,050
		325,518,565		325,518,565
		1,150,575,980		1,150,575,980
		110,529,370		110,529,370
		281,302,030		281,302,030
		190,053,170		190,053,170
		8,886,460		8,886,460
		6,555,380		6,555,380
		10,737,000		10,737,000

경상남도

(단위 : 원)

과목	당해연도(2016)				
	총원가	사업수익	순원가	내부거래	계
교육훈련비			45,485,310		45,485,310
제세공과금			1,664,140,980		1,664,140,980
보험료및공제료			211,710,713		211,710,713
임차료			393,011,744		393,011,744
출장비			2,174,580,950		2,174,580,950
연구개발비					
업무추진비			1,711,688,940		1,711,688,940
행사비			420,000		420,000
연료비			106,401,010		106,401,010
기타운영비			4,285,363,710		4,285,363,710
3. 정부간이전비용			44,953,218,790		44,953,218,790
시도비보조금			431,000,000		431,000,000
시군 조정교부금					
교육비특별회계전출금			44,522,218,790		44,522,218,790
4. 민간등이전비용			93,543,818,636	(96,989,802,000)	(3,445,983,364)
민간보조금					
민간장학금			233,291,010		233,291,010
출연금					
전출금비용			93,310,527,626	(96,989,802,000)	(3,679,274,374)
Ⅲ. 비배분비용			38,634,640,146	(1,627,285,831)	37,007,354,315
1. 운영비			1,643,220,262	(1,627,285,831)	15,934,431
이자비용			1,643,220,262	(1,627,285,831)	15,934,431
2. 기타비용			36,991,419,884		36,991,419,884
자산처분손실			254,470,776		254,470,776
자산손상차손			82,628,625		82,628,625
일반유형자산감가상각비			12,946,445,919		12,946,445,919
주민편의시설감가상각비			5,383,765,832		5,383,765,832
사회기반시설감가상각비			4,325,872,861		4,325,872,861
무형자산상각비			65,248,699		65,248,699
대손상각비			9,257,896,030		9,257,896,030
기타비용			4,675,091,142		4,675,091,142

(단위 : 원)

직전연도(2015)				
총원가	사업수익	순원가	내부거래	계
		32,664,800		32,664,800
		1,704,412,262		1,704,412,262
		168,972,085		168,972,085
		349,438,415		349,438,415
		2,044,436,360		2,044,436,360
		4,400,000		4,400,000
		1,777,812,440		1,777,812,440
		6,917,750		6,917,750
		205,455,193		205,455,193
		5,168,800,790		5,168,800,790
		387,177,867,990		387,177,867,990
		430,000,000		430,000,000
		333,463,976,780		333,463,976,780
		53,283,891,210		53,283,891,210
		240,073,273,490	(245,860,082,420)	(5,786,808,930)
		(3,515,250)		(3,515,250)
		510,323,320		510,323,320
		(392,633,000)		(392,633,000)
		239,959,098,420	(245,860,082,420)	(5,900,984,000)
		58,458,274,308	(20,184,436,881)	38,273,837,427
		21,051,098,647	(20,184,436,881)	866,661,766
		21,051,098,647	(20,184,436,881)	866,661,766
		37,407,175,661		37,407,175,661
		701,101,511		701,101,511
		2,843,196		2,843,196
		13,985,092,906		13,985,092,906
		5,395,685,345		5,395,685,345
		4,325,905,901		4,325,905,901
		346,411,829		346,411,829
		10,987,815,032		10,987,815,032
		1,662,319,941		1,662,319,941

경상남도

(단위 : 원)

과목	당해연도(2016)				
	총원가	사업수익	순원가	내부거래	계
Ⅳ. 비배분수익			266,489,986,237	(1,627,285,831)	264,862,700,406
1. 자체조달수익			72,978,800,475	(1,627,285,831)	71,351,514,644
경상세외수익			28,177,903,620	(1,627,285,831)	26,550,617,789
임시세외수익			44,800,896,855		44,800,896,855
2. 기타수익			193,511,185,762		193,511,185,762
전입금수익			154,224,370,000		154,224,370,000
대손충당금환입			306,509,908		306,509,908
기타수익			1,502,146,807		1,502,146,807
기타비배분수익			37,478,159,047		37,478,159,047
Ⅴ. 재정운영순원가 (Ⅰ+Ⅱ+Ⅲ-Ⅳ)			2,860,578,188,686	(96,989,802,000)	2,763,588,386,686
Ⅵ. 일반수익			3,456,723,848,714	(96,989,802,000)	3,359,734,046,714
1. 자체조달수익			2,617,098,785,290		2,617,098,785,290
지방세수익			2,571,050,330,960		2,571,050,330,960
경상세외수익			8,729,447,840		8,729,447,840
임시세외수익			37,319,006,490		37,319,006,490
2. 정부간이전수익			674,323,492,994		674,323,492,994
지방교부세수익			651,099,711,000		651,099,711,000
시도비보조금반환금수익			23,223,781,994		23,223,781,994
3. 기타수익			165,301,570,430	(96,989,802,000)	68,311,768,430
전입금수익			96,989,802,000	(96,989,802,000)	
기타일반수익			68,311,768,430		68,311,768,430
Ⅶ. 재정운영결과(Ⅴ-Ⅵ)			(596,145,660,028)		(596,145,660,028)

(단위 : 원)

직전연도(2015)				
총원가	사업수익	순원가	내부거래	계
		287,186,183,693	(20,184,436,881)	267,001,746,812
		68,932,227,065	(20,184,436,881)	48,747,790,184
		27,810,246,574	(20,184,436,881)	7,625,809,693
		41,121,980,491		41,121,980,491
		218,253,956,628		218,253,956,628
		157,784,928,000		157,784,928,000
		164,955,825		164,955,825
		308,874,981		308,874,981
		59,995,197,822		59,995,197,822
		3,132,456,257,948	(245,860,082,420)	2,886,596,175,528
		3,675,374,234,830	(245,860,082,420)	3,429,514,152,410
		2,672,980,535,596		2,672,980,535,596
		2,592,947,241,150		2,592,947,241,150
		8,299,929,960		8,299,929,960
		71,733,364,486		71,733,364,486
		604,540,402,532		604,540,402,532
		586,662,826,000		586,662,826,000
		17,877,576,532		17,877,576,532
		397,853,296,702	(245,860,082,420)	151,993,214,282
		511,860,082,420	(245,860,082,420)	266,000,000,000
		(114,006,785,718)		(114,006,785,718)
		(542,917,976,882)		(542,917,976,882)

순자산변동표

당해연도 2016년 1월 1일부터 2016년 12월 31일 까지
 직전연도 2015년 1월 1일부터 2015년 12월 31일 까지

경상남도

(단위 : 원)

과목	당해연도(2016년)					
	일반회계	기타특별회계	기금	지방공기업특별회계	내부거래	계
I. 기초순자산	17,723,504,861,764	58,897,796,897	356,755,524,440	33,541,227,078	(10,207,585,198)	18,162,491,824,981
II. 재정운영결과	(593,145,999,532)	2,317,700,398	(6,823,127,096)	1,505,766,202		(596,145,660,028)
III. 순자산의 증가	92,093,554,699	1,315,397,424			(6,538,424,460)	86,870,527,663
재산이관·관리전환으로 생긴 자산증가	6,627,078,610				(6,538,424,460)	88,654,150
양여·기부로생긴 자산증가	50,395,674,897					50,395,674,897
기타순자산의증가	35,070,801,192	1,315,397,424				36,386,198,616
IV. 순자산의 감소	20,324,788,172	22,056,135,186	1,000		(6,538,424,460)	35,842,499,898
재산이관·관리전환으로 생긴자산감소		22,056,135,186			(6,538,424,460)	15,517,710,726
양여·기부로생긴 자산감소	36,822,786					36,822,786
기타순자산의감소	20,287,965,386		1,000			20,287,966,386
V. 기말순자산 (I-II+III-IV)	18,388,419,627,823	35,839,358,737	363,578,650,536	32,035,460,876	(10,207,585,198)	18,809,665,512,774

(단위 : 원)

직전연도(2015년)					
일반회계	기타특별회계	기금	지방공기업특별회계	내부거래	계
17,008,459,550,525	54,435,730,324	510,743,496,658	288,525,704,919	(10,207,585,198)	17,851,956,897,228
(678,718,475,730)	(4,413,750,211)	151,229,771,218	(11,015,522,159)		(542,917,976,882)
100,438,188,141	56,181,000			(2,758,201,000)	97,736,168,141
4,131,665,354				(2,758,201,000)	1,373,464,354
44,201,226,022					44,201,226,022
52,105,296,765	56,181,000				52,161,477,765
64,111,352,632	7,864,638	2,758,201,000	266,000,000,000	(2,758,201,000)	330,119,217,270
		2,758,201,000		(2,758,201,000)	
243,518,286					243,518,286
63,867,834,346	7,864,638		266,000,000,000		329,875,698,984
17,723,504,861,764	58,897,796,897	356,755,524,440	33,541,227,078	(10,207,585,198)	18,162,491,824,981



3 재무제표에 대한 주석

제3장 재무제표에 대한 주석

1. 주요 회계정책

경상남도가 재무제표 작성을 위하여 채택한 회계정책은 지방회계기준과 일관성을 가지고 있으며, 세부적인 회계처리와 관련된 사항은 '지방자치단체 재무회계 운영규정'(이하 "운영규정")을 중요성의 관점에 따라 준수하였습니다.

재무제표의 작성을 위하여 채택한 회계정책 중 중요한 것은 다음과 같습니다.

1-1. 재정운영표의 공시사항의 변경

경상남도는 2012회계연도부터 적용되는 지방자치단체 원가계산준칙에 따라 원가 개념을 반영한 재정운영표를 작성 및 공시하였습니다.

1-2. 지방공기업특별회계의 회계처리기준

지방공기업특별회계는 지방회계기준을 적용하지 않으며, 재무제표에 표시된 지방공기업 특별회계의 수치는 「지방공기업법」 등에서 정하는 기준에 따라 작성된 재무제표를 통합한 것입니다. 이 때 지방공기업특별회계 재무제표의 과목과 지방회계기준의 과목이 불일치하는 것은 지방회계기준의 적절한 과목으로 재분류한 것이며, 그렇지 않은 경우에는 지방공기업특별회계의 과목체계를 준용하여 표시하였습니다. 한편, 지방공기업특별회계의 과목 체계에 의한 원가정보는 재무제표에 대한 주석29에 제시하였습니다.

1-3. 지방회계기준 시행일 현재의 자산·부채 평가

지방회계기준 시행일인 2007년 1월 1일 현재의 자산·부채는 지방회계기준 부칙 제2조에 따라 행정자치부장관이 정하는 바에 따라 평가하였습니다. 평가 시 2006년 1월 1일 이전에 취득한 토지와 입목은 모두 대체평가 방법을 적용하였으며, 나머지 자산은 취득원가로 평가하는 것을 원칙으로 하되 취득원가를 확인할 수 없거나 취득원가 확인에 과도한 노력과 비용이 소모되는 자산에 대하여는 대체평가방법에 따라 평가하였습니다.

한편, 지방공기업특별회계는 2007년 1월 1일 이전부터 발생주의 회계원리에 의한 재무제표를 작성하여 왔기 때문에 별도의 대체평가방법을 적용하지 않고 이미 작성된 2006년 12월 31일 현재의 대차대조표상의 가액으로 평가하였습니다.

1-4. 출납폐쇄기한 단축에 따른 자금거래의 회계처리

「지방회계법」 제7조 제1항 본문에 따른 출납 폐쇄기한 및 동항 단서에 따라 발생한 자금의 출납거래는 2016회계연도의 거래로 회계처리 하고, 회계연도 종료일이 경과한 후 발생한 자금의 출납거래는

2017회계연도의 거래로 회계처리 합니다. 따라서 2016회계연도 재정상태표 상 자산·부채 또한 출납 폐쇄기한(「지방회계법」 제7조 제1항 본문) 및 출납 폐쇄기한 내 회계처리의 예외(「지방회계법」 제7조 제1항 단서)의 경우 1월 20일까지 발생한 거래를 반영한 수치로 표시됩니다.

1-5. 내부거래

내부거래는 일반회계, 기타특별회계, 기금회계 및 공기업특별회계간의 자금의 진출입, 출자 등 지방자치단체내의 거래를 말합니다. 경상남도는 재무제표 작성 시 내부거래를 상계·제거하여 표시하고 있습니다. 내부거래의 내역은 재무제표에 대한 주석22에 제시하였습니다.

1-6. 수익인식기준

가. 교환거래

교환거래에 의한 수익은 재화나 용역의 제공의 반대급부로 발생하는 사용료, 수수료 등으로, 재화를 판매하는 경우에는 판매하여 인도하는 시점에, 용역을 제공하는 경우에는 용역의 제공이 완료된 시점에 수익창출활동이 완료되고 그 금액을 합리적으로 측정할 수 있는 것으로 보아 각각 수익을 인식합니다.

나. 비교환거래

비교환거래에 의한 수익은 지방세, 보조금, 기부금 등으로 해당 수익에 대한 청구권이 발생하고 그 금액을 합리적으로 측정할 수 있을 때 인식합니다.

지방세수익(비교환거래에서 발생하는 임시세외수익의 경우 지방세수익에 준하여 인식합니다)은 경상남도가 과세표준과 세액을 조사 결정하여 징수결의하는 시점에 수익을 인식합니다.

정부간이전수익은 중앙정부가 경상남도에 대하여 행정을 수행하는데 소요되는 경비를 지원·보조·분담하기 위해 교부하는 자금으로 교부확정일을 기준으로 수익을 인식합니다.

1-7. 재정자금의 표시

회계연도종료일 현재 경상남도가 보유하고 있는 현금, 예금 등의 자금(이하 “재정자금”)은 취득(가입) 시점과 만기에 따라 현금및현금성자산, 단기금융상품, 장기금융상품으로 분류됩니다.

현금 및 현금성자산은 현금과 현금성 자산으로 구성되며, 현금성 자산은 큰 거래비용 없이 현금으로 전환이 용이하고 이자율변동에 따른 가치변동의 위험이 중요하지 않은 유가증권(채권, 상환우선주, 환매채 등)과 단기금융상품으로서 취득당시 만기(또는 상환일)가 3개월 이내에 도래하는 것을 말합니다.

현금 및 현금성자산에 포함되지 않는 금융상품으로서, 단기적 자금운용목적으로 소유하거나 기한이 1년 이내에 도래하는 금융기관의 정기예금, 정기적금 등을 단기금융상품으로 분류하고, 유동자산에 속하지 아니하는 금융상품을 장기금융상품으로 분류하고 있습니다.

한편, 회계연도종료일 현재 경상남도의 재정자금은 출납폐쇄기한 동안 발생한 자금거래가 반영된 후의 수치입니다.

1-8. 미수세금 등의 평가

미수세금, 미수세외수입금, 장단기대여금 등의 채권은 세목별(장단기대여금의 경우 종류별)로 과년도와 현년도 구분, 과거 결손처분 경험률을 고려하여 산정된 회수가 불가능할 것으로 추정되는 금액을 대손충당금으로 설정하고 이를 미수세금 등의 채권에서 차감하는 형식으로 표시하고 있습니다. 한편, 채권 중 중앙정부 또는 타지방자치단체에 대한 채권인 미수징수교부금, 미수정부간이전수익 등에 대하여는 대손충당금을 설정하지 않고 있습니다.

1-9. 장기투자증권의 평가

장기투자증권은 매입가격에 부대비용을 더하고 이에 종목별로 총평균법을 적용하여 산정한 취득원가로 평가하고 있습니다. 장기투자증권 취득 후 시장가치의 급격한 하락, 피투자회사의 완전자본잠식 등의 원인으로 인하여 해당 장기투자증권의 회수가액이 장부가액에 미달하고 그 미달액이 중요한 경우에는 이를 장부가액에서 직접 차감하여 회수가액으로 조정하고 있습니다.

1-10. 유형자산의 평가 및 감가상각 방법

가. 재무제표 표시

유형자산은 그 사용목적에 따라 일반유형자산, 주민편의시설 및 사회기반시설로 구분하여 표시하고 있습니다. 일반유형자산은 공공서비스의 제공을 위하여 사용되는 자산을 말하며, 주민편의시설은 주민의 편익을 위하여 사용되는 자산을 말합니다. 한편 사회기반시설은 초기에 대규모 투자가 필요하고 파급효과가 장기간에 걸쳐 나타나는 지역사회의 기반적인 자산을 말합니다.

주민편의시설과 사회기반시설은 건설중인자산을 제외한 토지, 임목, 건물, 구축물, 기계장치, 집기비품, 차량운반구 등의 성격을 가진 개별자산을 해당 주민편의시설(예: 도서관) 및 사회기반시설(예: 도로)에 각각 일괄하여 표시하였습니다.

나. 평가

유형자산은 해당 자산의 건설원가나 매입가액에 부대비용을 더한 취득원가로 평가하고 있으며, 교환, 기부채납, 관리전환, 기타 무상으로 취득한 자산의 가액은 공정가액을 취득원가로 하고 있습니다. 다만, 「지방공기업법 시행규칙」에 따라 지방공기업특별회계는 교환으로 취득한 자산을 교환에 제공된 자산의 장부가액으로 평가합니다.

한편, 유형자산 취득 후 진부화, 물리적인 손상 및 시장가치의 급격한 하락 등의 원인으로 인하여

해당 자산의 회수가능가액이 장부가액에 미달하고 그 미달액이 중요한 경우에는 이를 장부가액에서 직접 차감하여 회수가능가액으로 조정하고 있습니다.

다. 감가상각

유형자산은 추정 내용연수에 따라 정액법에 의하여 계산된 감가상각누계액을 차감하여 표시하고 있습니다. 유형자산 감가상각시 적용된 각 자산별 내용연수는 다음과 같으며, 물품관리지침에 규정된 것은 물품관리지침을 준용하고, 지방공기업특별회계의 유형자산은 「지방공기업법 시행규칙」에서 정하는 내용연수를 준용하고 있습니다.

구분	내역	내용연수
건물·건축물	철골·철근콘크리트조, 철근콘크리트조, 석조, 연와석조, 철골조인 것	40년
	연와조, 블록조, 콘크리트조, 토조, 토벽조, 목조, 목골모르타르조, 기타의 구조인 것	20년
	상수도사업특별회계의 것	10년~30년
	하수도사업특별회계의 것	20년~30년
	위에 속하지 않는 소규모 건축물	5년
기계장치	물품관리지침에 규정된 것	물품관리지침 준용
	상수도사업특별회계의 것	15년
	하수도사업특별회계의 것	15년
	공영개발사업특별회계의 것	5년
	위에 속하지 않는 기계장치	5년
차량운반구	물품관리지침에 규정된 것	물품관리지침 준용
	선박 및 항공기	12년
	위에 속하지 않는 차량운반구	5년
집기비품	물품관리지침에 규정된 것	물품관리지침 준용
	위에 속하지 않는 집기비품	5년
기타	위에 속하지 않는 기타의 유형자산	5년

라. 감가상각 제외 유형자산

사회기반시설 중 유지보수를 통하여 현상이 유지되며 효율적인 사회기반시설 관리시스템 등을 갖추고 있어 취득 후 지속적인 사회기반시설의 유지보수 지출을 통하여 사회기반시설의 공공서비스잠재력을 취득 당시와 동일한 수준으로 유지시킬 수 있다고 판단되는 자산인 도로, 도시철도, 하천부속시설, 농로·소류지·방조제 등의 농수산기반시설, 해안에 위치한 제방, 방조제, 방파제 등의 어항및항만시설,

사방댐 등의 댐, 마을안길·마을광장 포장 등의 기타사회기반시설 등은 감가상각 대상에서 제외하고 있습니다.

마. 취득 또는 완성 후의 지출

유형자산을 취득한 이후의 유지보수 중 해당 자산의 내용연수를 연장시키거나 가치를 실질적으로 증가시키는 지출은 해당 자산의 취득원가에 가산되며, 능률유지 또는 손상부위의 원상회복을 위한 지출은 발생한 기간의 비용으로 처리됩니다. 한편 감가상각 대상에서 제외된 사회기반시설에 대한 유지보수 지출은 전부 발생한 기간의 비용으로 처리합니다.

1-11. 무형자산의 평가 및 감가상각방법

무형자산은 해당 자산의 개발원가나 매입가액에 부대비용을 더한 취득원가로 평가하고 있으며, 추정 내용연수에 따라 정액법에 의하여 계산된 상각액을 직접 차감하여 표시하고 있습니다.

무형자산의 내용연수는 독점적·배타적인 권리를 부여하는 관계 법령이나 계약에서 정한 경우를 제외하고는 20년을 넘을 수 없으며, 감가상각시 각 자산별로 적용하고 있는 내용연수는 다음과 같습니다. 다만 용역물권 중 전세권과 구분지상권(존속기간이 사실상 영구인 것에 한합니다)은 감가상각하지 않습니다.

구분	내역	내용연수
지적재산권	의장권, 실용신안권, 상표권	5년
	특허권	10년
	저작권	저작권 보호기간
컴퓨터소프트웨어	전산소프트웨어 구입비 및 개발비	3년
용역물권	지상권, 구분지상권(존속기간이 유한한 것)	용역물권 존속기간

한편, 무형자산의 진부화, 시장가치의 급격한 하락 등의 원인으로 인하여 해당 자산의 회수가능가액이 장부가액에 미달하고 그 미달액이 중요한 경우에는 이를 장부가액에서 직접 차감하여 회수가능가액으로 조정하고 있습니다.

1-12. 퇴직급여충당부채

「공무원연금법」의 적용을 받는 지방공무원을 제외한 무기계약근로자, 예술단원, 운동부원 등 가운데 1년 이상 근속한 인원이 일시에 퇴직할 경우 「근로자퇴직급여 보장법」 [퇴직금지급규정]에 따라 지급해야

하는 퇴직금에 상당하는 퇴직금추계액을 말하며, 종전 「국민연금법」에 따라 종업원이 퇴직할경우 지급할 퇴직금의 일부를 국민연금관리공단에 납부한 것과 종업원의 수급권을 보장하는 종업원 퇴직보험 등에 가입한 예치금을 차감한 것입니다.

1-13. 관리책임자산

가. 정 의

관리책임자산이란 유산자산, 자연자원 등과 같이 합리적인 가치측정이 어렵고 보존을 위한 비용만 발생하며, 처분의 대상이 되지 않는 자산이나 회계실체가 반드시 책임있게 관리할 책무가 있는 자산을 말합니다.

관리책임자산 중 유산자산은 생산 또는 소비의 목적으로 사용되지 않고 가치의 저장을 목적으로 보유하는 자산으로 유적, 예술작품, 문화재, 역사적 문서, 문화적으로 중요한 건물 등을 들 수 있습니다.

관리책임자산 중 자연자원은 지하자원, 산림자원, 수자원 등 미개발상태의 자원으로 석탄 및 석유매장량, 공원(동물원)에서 보유하고 있는 동물 등을 들 수 있습니다.

나. 회계처리 등

관리책임자산은 자산의 정의에는 부합되지만 그 금액을 신뢰성 있게 측정하기 어려운 점 등을 고려하여 금액의 측정가능성 여부에 관계없이 자산으로 인식하지 않고 있습니다. 관리책임자산의 내역은 필수보충정보에 제시되어 있습니다.

1-14. 우발상황의 회계처리

우발상황은 미래에 어떤 사건이 발생하거나 발생하지 아니함으로 인하여 궁극적으로 확정될 손실 또는 이익으로서 발생여부가 불확실한 현재의 상태 또는 상황을 말하며, 우발상황에는 진행 중인 소송사건, 채무에 대한 지급보증, 배상책임 등이 포함되며 다음과 같이 회계처리합니다.

- ① 재정상태표 보고일 현재 우발손실의 발생이 확실하고 그 손실금액을 합리적으로 추정할 수 있는 경우 : 우발손실을 재무제표에 반영하고 그 내용을 주석으로 표시
- ② 재정상태표 보고일 현재 우발손실의 발생이 확실하지 아니하거나 우발손실의 발생은 확실하지만 그 손실금액을 합리적으로 추정할 수 없는 경우 : 우발상황의 내용, 우발손실에 따른 재무적 영향을 주석으로 표시
- ③ 우발이익의 발생이 확실하고 그 이익금액을 합리적으로 추정할 수 있는 경우 : 우발상황의 내용을 주석으로 표시

1-15. 리스회계

가. 금융리스와 운용리스의 분류

리스는 리스자산의 소유에 따른 위험과 효익이 실질적으로 경상남도에 이전되는 경우에는 금융리스로 분류하고 그 외의 경우에는 운용리스로 분류합니다.

나. 금융리스의 회계처리

금융리스의 경우 리스자산의 공정가액과 기본리스료를 내재이자율로 할인하여 계산된 금액 중 낮은 금액을 리스자산으로 계상하고 동액에 대하여 부채로 계상하고 있습니다. 또한 기본리스료의 지급은 리스부채의 원금상환액과 리스이자비용으로 구분하고, 리스이자비용은 매기간 리스부채잔액에 대한 비율이 동일하도록 유효이자율법에 의하여 배분하고 있습니다.

다. 운용리스의 회계처리

운용리스의 경우에는 기본리스료를 리스기간에 걸쳐 균등하게 배분된 금액을 비용으로 계상하고 있습니다.

1-16. 회계변경 및 오류수정의 회계처리

가. 회계변경

회계정책의 변경에 따른 영향은 해당 회계연도 재정상태표의 순자산에 반영하되 회계정책의 변경에 따른 누적효과를 합리적으로 추정하기 어려운 경우에는 회계정책의 변경에 따른 영향을 해당 회계연도와 그 회계연도 후의 기간에 반영하도록 하며, 회계추정의 변경에 따른 영향은 해당 회계연도 후의 기간에 미치는 것으로 하고 있습니다.

한편, 회계정책 또는 회계추정을 변경한 경우에는 그 변경내용, 변경사유 및 변경이 해당 회계연도의 재무제표에 미치는 영향을 주석으로 표시하고 있습니다.

나. 오류수정

오류의 수정은 전년도 이전에 발생한 회계기준적용의 오류, 추정의 오류, 계정분류의 오류, 계산상의 오류, 사실의 누락 및 사실의 오용 등을 수정하는 것으로서 다음과 같이 구분하여 회계처리하고 있습니다.

- ① 중대한 오류 : 오류가 발생한 회계연도 재정상태표의 순자산에 반영하고, 관련된 계정잔액을 수정하고 그 내용을 주석으로 표시합니다. 또한 중대한 오류를 수정함에 따라 비교재무제표를 작성할 때에는 중대한 오류의 영향을 받는 회계기간의 재무제표 항목을 다시 작성하고 그 내용을 주석으로 표시합니다.
- ② 중대하지 않은 오류 : 해당 회계연도의 재정운영표에 반영하고 그 내용을 주석으로 표시합니다.

1-17. 회계처리특례

현금흐름표(지방회계기준 제35조) 및 채권채무의 현재가치평가(지방회계기준 제56조)는 지방회계기준 부칙에 따라 행정자치부장관이 정하는 회계연도부터 적용합니다.

2. 재정자금의 세부내역

2-1. 회계별 세부내역

(단위 : 원)

구분	내역	일반회계	기타 특별회계	기금	지방공기업 특별회계	계
현금 및 현금성 자산(A)	보통예금 등	344,922,993,654	7,834,918,094	72,160,233,904	303,919,561,586	728,837,707,238
단기 금융상품(B)	정기예금 등	330,000,000,000		152,431,628,080	120,000,000,000	602,431,628,080
장기 금융상품(C)	정기예금 등					
계(A+B+C)		674,922,993,654	7,834,918,094	224,591,861,984	423,919,561,586	1,331,269,335,318

2-2. 예산회계의 재정자금 구분

(단위 : 원)

구분	일반회계	기타 특별회계	기금	지방공기업 특별회계	계
재정자금(세계잉여금)총액(A)	674,922,993,654	7,834,918,094	224,591,861,984	423,919,561,586	1,331,269,335,318
이월금 (B)	명시이월비	193,309,215,830			193,309,215,830
	사고이월비	61,098,098,426		704,682,950	61,802,781,376
	계속비	203,771,990,580			203,771,990,580
	보조금집행잔액	2,119,403,739			2,119,403,739
	소계	460,298,708,575		704,682,950	
순세계잉여금(A-B)	214,624,285,079	7,834,918,094	223,887,179,034	423,919,561,586	870,265,943,793

3. 미수세금 및 미수세금대손충당금의 세부내역

(단위 : 원)

구 분		채권금액(A)	대손설정율(%)	대손충당금(B)	장부가액(A-B)
보통세	미수취득세	21,623,744,470	30.1	6,518,627,765	15,105,116,705
	미수등록면허세	587,227,850	16.1	94,597,158	492,630,692
	소계	22,210,972,320	29.8	6,613,224,923	15,597,747,397
목적세	미수지역자원시설세	3,398,426,530	11.2	380,863,827	3,017,562,703
	미수지방교육세	23,500,874,430	7.0	1,642,743,123	21,858,131,307
	소계	26,899,300,960	7.5	2,023,606,950	24,875,694,010
계		49,110,273,280	17.6	8,636,831,873	40,473,441,407

4. 미수세외수입금 및 대손충당금의 세부내역

4-1. 미수세외수입금

(단위 : 원)

구 분	일반회계	기타 특별회계	기금	지방공기업 특별회계	내부거래	계
미수재산임대료수익	98,080,853					98,080,853
미수사용료수익	345,543,567					345,543,567
미수부담금	551,790	28,284,070,530				28,284,622,320
미수변상금및위약금	92,359,630					92,359,630
미수과태료	575,152,040					575,152,040
미수과징금및이행강제금	534,531,060					534,531,060
미수이자수익	10,185,830					10,185,830
미수기타임시세외수익	777,958,740					777,958,740
계	2,434,363,510	28,284,070,530				30,718,434,040

4-2. 대손충당금

(단위 : 원)

구 분	금 액(A)	대손설정율(%)	대손충당금(B)	장부가액(A-B)
미수재산임대료수익	98,080,853	5.2	5,139,840	92,941,013
미수사용료수익	345,543,567	5.8	19,947,401	325,596,166
미수부담금	28,284,622,320	1.0	283,109,824	28,001,512,496
미수변상금및위약금	92,359,630	1.0	923,596	91,436,034
미수과태료	575,152,040	1.0	5,751,520	569,400,520
미수과징금및이행강제금	534,531,060	1.0	5,345,311	529,185,749
미수이자수익	10,185,830	0.0		10,185,830
미수기타임시세외수익	777,958,740	3.2	24,523,085	753,435,655
계	30,718,434,040	1.1	344,740,577	30,373,693,463

5. 장·단기대여금의 세부내역

5-1. 원 금

(단위 : 원)

구 분		일반회계	기타 특별회계	기금	지방공기업 특별회계	내부 거래	계
민간 대여금	단기민간융자금	1,200,374,380	963,130	27,281,990,000			28,483,327,510
	장기민간융자금	46,941,177,210	2,280,120	108,097,356,000			155,040,813,330
	소 계	48,141,551,590	3,243,250	135,379,346,000			183,524,140,840
공공 기관 대여금	단기지방공공기관융자금				2,000,000,000		2,000,000,000
	장기지방공공기관융자금				17,000,000,000		17,000,000,000
	소 계				19,000,000,000		19,000,000,000
자치 단체간 대여금	단기자치단체간융자금				17,270,000,000		17,270,000,000
	장기자치단체간융자금				66,800,000,000		66,800,000,000
	소 계				84,070,000,000		84,070,000,000
예탁금	단기예탁금						
	장기예탁금						
	소 계						
학자금위탁대여금		20,300,653,370					20,300,653,370
계		68,442,204,960	3,243,250	135,379,346,000	103,070,000,000		306,894,794,210

5-2. 민간대여금 관련이자

(단위 : 원)

구 분	일반회계	기타 특별회계	기금	지방공기업 특별회계	내부거래	계
미수이자수익	- 해당사항 없음 -					
일반미수금						
계						

6. 기타유동자산의 세부내역

(단위 : 원)

구 분	일반회계	기타 특별회계	기금	지방공기업 특별회계	내부거래	계
선급금						
일반미수금	35,000,000					35,000,000
일반미수금대손충당금						
미수수익	355,780,822		1,595,941,798	2,693,737,357		4,645,459,977
선급비용	271,273,014					271,273,014
세입세출외단기보관현금	22,595,842,580					22,595,842,580
기타유동자산	100,800,000					100,800,000
계	23,358,696,416		1,595,941,798	2,693,737,357		27,648,375,571

7. 장기투자증권

7-1. 장기투자증권의 세부내역

(단위 : 원)

구 분	피투자회사명 또는 발행처	지분율 (%)	취득원가	장부가액	공정가액 ^{주1)}	
일반 회계	출자금	경남개발공사	100.00	95,621,555,000	95,621,555,000	
		창원경륜공단	50.00	300,000,000	300,000,000	
		동남권핵심부품소재투자조합	4.70	730,000,000	730,000,000	
		BK일자리창출투자조합	3.30	350,000,000	350,000,000	
		엔젤투자매칭펀트	10.00	500,000,000	500,000,000	
		경남-지애펙 창조경제혁신펀드	6.45	1,000,000,000	1,000,000,000	
		소 계		98,501,555,000	98,501,555,000	
	투자 주식	경남청년일자리 창출펀드	5.00	1,000,000,000	1,000,000,000	
		가온소프트(주)	25.71	900,000,000	900,000,000	
		한국가스공사	0.49	2,273,000,000	2,273,000,000	22,025,370,000
		마산아이포트(주) ^{주2)}	10.00	5,882,600,000	5,882,600,000	
		(주)경남무역	47.90	2,970,000,000	2,970,000,000	
	소 계		13,025,600,000	13,025,600,000		
	계		111,527,155,000	111,527,155,000		

주1) 공정가액은 시장성 있는 주식(유가증권시장 또는 코스닥시장 상장주식)에 한하여 산출한 것입니다.

주2) 피투자기관 순자산가액이 장부가액 대비 감소하였으나, 향후 관련기관으로부터 부채상환자금을 수령할 계획임으로 장기투자증권에 대한 손상차손은 인식하지 아니하였습니다.

7-2. 출자금 및 투자주식 발행 피투자기관의 요약 재무정보

(단위: 백만원)

구 분	지분율 (%)	피투자기관 재무상태			피투자기관 경영성과			
		총자산	총부채	자기자본	총수익	총비용	당기 순이익	
출자금	경남개발공사	100	952,278	559,386	392,892	153,316	116,228	37,088
	창원경륜공단	50	1,116	515	601	35,061	35,061	
	동남권핵심부품소재 투자조합	4.7	6,504	1,515	4,989	15	51	(36)
	BK일자리창출투자조합	3.3	9,781	190	9,591	11	194	(183)
	엔젤투자매칭펀드	10	4,973	32	4,941	39	36	3
	경남-지애펙 창조경제혁신펀드	6.45	15,008	157	14,851	11	644	(633)
투자주식	경남일자리창출펀드	5	3,995		3,995		13	(13)
	가온소프트(주)	25.71	1,532	392	1,140	2,348	2,513	(165)
	한국가스공사	0.49	37,630,880	29,791,491	7,839,389	21,087,619	21,941,528	(853,909)
	마산아이포트(주)	10	162,433	160,487	1,946	10,069	25,319	(15,250)
	(주)경남무역	47.9	15,006	6,772	8,234	75,685	75,154	531

8. 기타투자자산의 세부내역

(단위 : 원)

구 분	일반회계	기타 특별회계	기금	지방공기업 특별회계	내부거래	계
회원권(회원제)	1,590,364,000					1,590,364,000
공기업특별회계 자본전출금	10,207,585,198				(10,207,585,198)	
기타						
계	11,797,949,198				(10,207,585,198)	1,590,364,000

9. 유형자산 등에 포함된 토지의 내역

(단위 : 원)

구 분	일반회계	기타 특별회계	기금	지방공기업 특별회계	계
일반유형자산	409,825,342,075				409,825,342,075
주민 편의 시설	공원	279,484,444			279,484,444
	박물관및미술관	32,458,988,262			32,458,988,262
	동물원	87,809,400			87,809,400
	수목원및휴양림	19,143,300,429			19,143,300,429
	문화및관광시설	9,099,556,250			9,099,556,250
	체육시설	54,400,800			54,400,800
	사회복지시설	11,091,781,672			11,091,781,672
	의료시설	2,669,112,200			2,669,112,200
	교육시설	10,264,449,030			10,264,449,030
	소 계	85,148,882,487			85,148,882,487
사회 기반 시설	도로	816,293,661,649	186,990,800		816,480,652,449
	하천부속시설	483,477,764,111			483,477,764,111
	농수산기반시설	8,573,220,010			8,573,220,010
	어항및항만시설	4,577,146,391			4,577,146,391
	기타사회기반시설	28,387,280,617			28,387,280,617
	소 계	1,341,309,072,778			1,341,309,072,778
계	1,836,283,297,340		186,990,800		1,836,470,288,140

10. 일반유형자산에 포함된 일반재산의 내역

(단위 : 원)

구 분	일반회계	기타 특별회계	기금	지방공기업 특별회계	계
일반재산 토지	39,117,253,367				39,117,253,367
토지를 제외한 일반재산	113,235,557,980				113,235,557,980
차감 : 감가상각누계액	928,039,888				928,039,888
계	151,812,625,129				151,812,625,129

11. 감가상각대상에서 제외된 상각자산의 내역

11-1. 자산의 세부내역

(단위 : 원)

구 분	일반회계	기타 특별회계	기금	지방공기업 특별회계	계
도로	11,388,319,490,255		2,097,487,790		11,390,416,978,045
하천부속시설	3,590,371,917,939				3,590,371,917,939
농수산기반시설	182,731,125,730				182,731,125,730
댐	184,216,664,350				184,216,664,350
어항및항만시설	216,962,651,703				216,962,651,703
기타사회기반시설	168,942,488,230				168,942,488,230
계	15,731,544,338,207		2,097,487,790		15,733,641,825,997

11-2. 수선유지비용의 세부내역

(단위 : 원)

구 분	일반회계	기타 특별회계	기금	지방공기업 특별회계	계
도로	28,528,972,828		5,248,791,860		33,777,764,688
하천부속시설	10,289,243,940				10,289,243,940
농수산기반시설	1,983,634,690				1,983,634,690
댐	614,414,570				614,414,570
어항및항만시설	3,539,849,390				3,539,849,390
기타사회기반시설					
계	44,956,115,418		5,248,791,860		50,204,907,278

12. 보증금의 세부내역

(단위 : 원)

구 분	일반회계	기타 특별회계	기금	지방공기업 특별회계	계
임차보증금	923,000,000				923,000,000
전신전화가입권	23,254,000				23,254,000
소계	946,254,000				946,254,000
차감: 기타유동자산(일반미수금) 대체액	35,000,000				35,000,000
계	911,254,000				911,254,000

13. 무형자산의 세부내역

(단위 : 원)

구 분	일반회계	기타 특별회계	기금	지방공기업 특별회계	계
지적재산권	89,137,014				89,137,014
전산소프트웨어	1,434,037,573		135,964,268		1,570,001,841
용역물권	5,391,250,000				5,391,250,000
계	6,914,424,587		135,964,268		7,050,388,855

14. 기타비유동자산의 세부내역

(단위 : 원)

구 분	일반회계	기타 특별회계	기금	지방공기업 특별회계	계
세입세출외장기보관현금	232,489,930				232,489,930
기타유산자산	2,700,700,000				2,700,700,000
기타생물자산	472,788,460				472,788,460
기타비유동자산					
계	3,405,978,390				3,405,978,390

15. 단기차입금의 세부내역

15-1. 회계별 세부내역

(단위 : 원)

구 분	일반회계	기타 특별회계	기금	지방공기업 특별회계	계
중앙정부차입금	- 해당사항 없음 -				
금융기관차입금					
계					

15-2. 단기차입금의 세부내역

(단위 : 원)

구 분		용도	이자율 (%)	차입처	금액				
일반 회계	금융기관차입금								
	소계								
기타 특별회계	금융기관차입금								
	소계								
기금	중앙정부차입금								
	소계								
지방 공기업 특별회계	외국차관								
	중앙정부차입금								
	소계								
계									

- 해당사항 없음 -

16. 기타유동부채의 세부내역

(단위 : 원)

구 분	일반회계	기타 특별회계	기금	지방공기업 특별회계	내부거래	계
일반미지급금	2,119,403,739					2,119,403,739
선수수익	200,128,583					200,128,583
단기예수보관금	22,595,842,580					22,595,842,580
일반미지급비용				13,808,774,937		13,808,774,937
유동성장기미지급금	296,498,011					296,498,011
기타유동부채	271,608,352,000					271,608,352,000
계	296,820,224,913			13,808,774,937		310,628,999,850

17. 장기차입금의 세부내역

17-1. 회계별 세부내역

(단위 : 원)

구 분	일반회계	기타 특별회계	기금	지방공기업 특별회계	계
지역개발기금					
계					
차감 : 유동성대체액					
유동성 대체후 잔액					

- 해당사항 없음 -

17-2. 차입금별 차입조건외 세부내역

(단위 : 원)

구 분	사업명	이자율 (%)	차입처	최종만기	해당연도 (2016년)	직전연도 (2015년)
일반회계	중앙정부차입금					
	지역개발기금					
	금융기관					
	예수금					
	소계					
기금	지역개발기금					
	지역개발기금					
	소계					
계						

- 해당사항 없음 -

17-3. 향후 5년간 차입금 상환스케줄

(단위 : 원)

구 분	일반회계	기타 특별회계	기금	지방공기업 특별회계	계
2017년					
2018년					
2019년					
2020년					
2021년 이후					
계					

- 해당사항 없음 -

18. 지방채증권의 세부내역

18-1. 회계별 세부내역

(단위 : 원)

구 분	일반회계	기타 특별회계	기금	지방공기업 특별회계	계
지역개발채권				468,285,530,000	468,285,530,000
계				468,285,530,000	468,285,530,000
차감 : 유동성대체액				117,442,090,000	117,442,090,000
유동성 대체후 잔액				350,843,440,000	350,843,440,000

18-2. 지방채증권별 발행조건의 세부내역

(단위 : 원)

구 분		연이자율(%)	상환조건	해당연도 (2016년)	직전연도 (2015년)
일반회계					
	소계				
기타특별회계					
	소계				
기금					
	소계				
지방공기업 특별회계	지역개발채권	1.25 ~ 1.5		65,694,580,000	
	지역개발채권	1.5 ~ 2.0		103,065,205,000	
	지역개발채권	2		88,892,020,000	88,892,020,000
	지역개발채권	2.0 ~ 2.5	5년거취후만기일시상환	93,207,260,000	93,207,260,000
	지역개발채권	3			364,293,530,000
	지역개발채권	3		117,303,660,000	
	지역개발채권	4		138,430,000	141,725,000
	지역개발채권	4.0 ~ 6.0			181,030,000
	소 계			468,285,530,000	649,780,770,000
계				468,285,530,000	649,780,770,000

18-3. 향후 5년간 지방채증권 상환스케줄

(단위 : 원)

구분	일반회계	기타 특별회계	기금	지방공기업 특별회계	계
2017년				117,442,090,000	117,442,090,000
2018년				93,207,260,000	93,207,260,000
2019년				88,892,020,000	88,892,020,000
2020년				103,049,580,000	103,049,580,000
2021년 이후				65,694,580,000	65,694,580,000
계				468,285,530,000	468,285,530,000

19. 퇴직급여충당부채의 세부내역

(단위 : 원)

구 분	일반회계	기타 특별회계	기금	지방공기업 특별회계	계
설정대상인원수(명)	347명				347명
전년도말퇴직금추계액(A)	5,819,040,353				5,819,040,353
당기 퇴직금지급액(B)	261,074,830				261,074,830
당기 퇴직급여설정액(C)	1,501,829,715				1,501,829,715
계(A-B+C)	7,059,795,238				7,059,795,238
차감 : 퇴직금전환금및예치금					
차감잔액	7,059,795,238				7,059,795,238

20. 기타비유동부채의 세부내역

(단위 : 원)

구 분	일반회계	기타 특별회계	기금	지방공기업 특별회계	계
장기예수보증금	232,489,930				232,489,930
장기미지급금	4,509,233				4,509,233
기타비유동부채	860,601,007			15,553,534,130	16,414,135,137
계	1,097,600,170			15,553,534,130	16,651,134,300

21. 순자산의 세부내역

(단위 : 원)

구분		일반회계	기타 특별회계	기금	지방공기업 특별회계	내부거래	계
순자산총계(A)		18,388,419,627,823	35,839,358,737	363,578,650,536	32,035,460,876	(10,207,585,198)	18,809,665,512,774
시설 투자액	일반유형자산	788,620,962,876		907,838,855	1,000		789,528,802,731
	주민편의시설	271,558,797,538		37,012,501			271,595,810,039
	사회기반시설	16,689,302,320,906		2,284,478,590			16,691,586,799,496
	무형자산	6,914,424,587		135,964,268			7,050,388,855
	소계(B)	17,756,396,505,907		3,365,294,214	1,000		17,759,761,801,121
시설 투자 관련 차입금	유동성 장기차입금						
	유동성 장기예수금						
	유동성장기 중앙정부차입금						
	유동성장기 미지급금						
	장기차입금						
	장기예수금						
	장기중앙정부 차입금						
	장기미지급금						
	소 계(C)						
고정순자산(D=B-C)		17,756,095,498,663		3,365,294,214	1,000		17,759,460,793,877
특정순자산(E)				360,213,356,322			360,213,356,322
일반순자산(A-D-E)		632,324,129,160	35,839,358,737		32,035,459,876	(10,207,585,198)	689,991,362,575

※ 지방채증권 중 지역개발채권은 다른 지방자치단체, 공사, 공단 등 경상남도에 속한 회계(일반회계, 기타특별회계 등)가 아닌 자에게 융자한 부분은 제외한 것입니다.

22. 내부거래의 내역

22-1. 전출금(비용) 및 전입금(수익)

(단위 : 원)

전출금 \ 전입금	일반회계	기타 특별회계	기금	지방공기업 특별회계	계
일반회계		72,914,802,000	18,075,000,000		90,989,802,000
기타특별회계	6,000,000,000				6,000,000,000
기금					
지방공기업특별회계					
계	6,000,000,000	72,914,802,000	18,075,000,000		96,989,802,000

22-2. 예탁금이자(이자수익) 및 예수금이자(이자비용)

(단위 : 원)

예탁금이자 \ 예수금이자	일반회계	기타 특별회계	기금	지방공기업 특별회계	계
일반회계					
기타특별회계					
기금					
지방공기업특별회계	1,627,285,831				1,627,285,831
계	1,627,285,831				1,627,285,831

22-3. 예탁금 및 예수금(회계연도말 현재 잔액)

(단위 : 원)

예탁금 \ 예수금	일반회계	기타 특별회계	기금	지방공기업 특별회계	계
일반회계					
기타특별회계					
기금					
지방공기업특별회계					
계					

- 해당사항 없음 -

22-4. 지방공기업특별회계와의 자본거래

(단위 : 원)

구 분	일반회계	기타 특별회계	기금	계
공기업특별회계자본전출금(누계)	10,207,585,198			10,207,585,198
공기업특별회계자본전출금(당기분)				
공기업특별회계로부터의 배당	10,207,585,198			10,207,585,198

22-5. 회계간 자산 대체거래(순자산 변동)

(단위 : 원)

자산감소 / 자산증가	일반회계	기타 특별회계	기금	지방공기업 특별회계	계
일반회계					
기타특별회계	6,538,424,460				6,538,424,460
기금					
지방공기업특별회계					
계	6,538,424,460				6,538,424,460

22-6. 회계간 부채 대체거래(순자산 변동)

(단위 : 원)

부채감소 / 부채증가	일반회계	기타 특별회계	기금	지방공기업 특별회계	계
일반회계					
기타특별회계					
기금					
지방공기업특별회계					
계					

- 해당사항 없음 -

23. 금융리스(완공후 BTL 포함)

23-1. 금융리스 자산 및 부채의 세부내역

(단위 : 원)

구 분		일반회계	기타 특별회계	기금	지방공기업 특별회계	계
리스 자산	일반유형자산	집기비품				
	무형자산	전산소프트웨어	352,741,718			352,741,718
	계		352,741,718			352,741,718
리스 부채	기타유동부채	유동성장기미지급금	296,498,011			296,498,011
	기타비유동부채	장기미지급금	4,509,233			4,509,233
	계		301,007,244			301,007,244

23-2. 금융리스 계약의 세부내역

(단위 : 원)

구 분		연이자율 (%)	상환조건	해당연도 (2016년)	직전연도 (2015년)	리스회사	비고
일반회계	전산소프트웨어	2.48~3.38	분기별상환	296,498,011	673,315,802	엔에이치농협캐피탈(주) 등	
	전산소프트웨어	0	분기별상환	4,509,233	11,440,897	한국아이비엠주식회사	
	소계				301,007,244	684,756,699	
기타 특별회계	소계						
	소계						
기금	소계						
	소계						
지방공기업 특별회계	소계						
	소계						
계				301,007,244	684,756,699		

23-3. 금융리스부채의 상환일정

(단위 : 원)

연 도	일반회계	기타특별회계	기금회계	지방공기업 특별회계	계
2017년	296,498,011				296,498,011
2018년	3,596,234				3,596,234
2019년	912,999				912,999
계	301,007,244				301,007,244

24. 우발부채 등

※ 「사회기반시설에 대한 민간투자법」에 따른 BTO 또는 BTL 사업과 관련하여 발생 가능한 우발채무는 재무제표에 대한 주석27, 28에 제시되었습니다.

24-1. 계류중인 소송사건

(단위 : 원)

발생연도	소송가액 있음			소송가액 없음	
	소송가액	내역	부채계상액	내역	부채계상액
2017년	371,181,388	손해배상 등 4건	28,509,360	처분취소 등 7건	
2016년	1,033,572,925	손해배상 등 12건	664,615,457	처분취소 등 22건	
2015년	1,222,516,603	손해배상 등 5건			
2014년	184,978,522	손해배상 등 2건		처분취소 등 2건	
2013년	198,487,695	손실보상금 등 2건	48,394,990	처분취소 등 3건	
2012년	128,707,100	수당 1건	119,081,200		
계	3,139,444,233	26건	860,601,007	34건	

24-2. 채무부담행위

(단위 : 원)

발생연도	행위명	내용	채무부담행위금액	부채계상액
- 해당사항 없음 -				
계				

24-3. 보증채무부담행위

(단위 : 원)

발생연도	행위명	제공받은자	보증채무액	부채계상액	채권자	제공사유
- 해당사항 없음 -						
계						

24-4. 예산외의 의무부담행위

(단위 : 원)

행위명	사업자	총사업비	사업기간	약정내용	비고
- 해당사항 없음 -					
계					

* 약정행위 등으로 인해 향후 예산이 수반될 우려가 있는 사항에 대해 기재

25. 무상사용허가권이 부여된 기부채납자산

(단위 : 원)

회계과목	자산명	장부가액	부여받은자	내용	존속기간
도로	마산만횡단도로	252,763,000,000	(주)마창대교	BTO사업	2008.7 ~ 2038.7 (30년)
도로	부산-거제간연결도로	1,983,100,000,000	GK해상도로(주)	BTO사업	2011.1 ~ 2050.12 (40년)
도로	창원-부산간 도로	372,399,000,000	경남하이웨이(주)	BTO사업	2013.10~2045.12 (32년)
계		2,608,262,000,000			

26. 세입세출외보관현금의 내역

(단위 : 원)

구 분		일반회계	기타 특별회계	기금	지방공기업 특별회계	계
기타유동자산	세입세출외 단기보관현금	22,595,842,580				22,595,842,580
기타비유동자산	세입세출외 장기보관현금	232,489,930				232,489,930
계		22,828,332,510				22,828,332,510

* 계약 및 법률상 원인 등에 따라 지방자치단체가 세입세출외로 보관 중인 현금으로 기타유동자산 및 기타비유동자산에 포함되어 있습니다.

27. BTO 계약의 내역

(단위 : 원)

사업명	운영권자	총사업비	계약기간	재정지원 협약내역	중도해지 환급금 내역	향후 부담 추정액
마산만 횡단도로	(주)마창대교	252,763,000,000	2008.7 ~ 2038.7(30년)	MRG : 75.78%		42,800,000,000
부산-거제간 연결도로	GK해상도로(주)	1,983,100,000,000	2011.1~ 2050.12(40년) MRG 2.75년 SCS 37.25년	MRG:77.55% SCS:통행료수입이 비용보장액금액에 미달시 재정지원		21,100,000,000
창원- 부산간 도로	경남하이웨이(주)	372,399,000,000	2013.10 ~ 2045.12(32년)	해당없음		
계		2,608,262,000,000				63,900,000,000

* 향후부담추정액 = (Σ연도별 협상서상 추정수입액×MRG보장수준)-(Σ최근 실적량을 고려하여 산정한 연도별 수입액)

28. 미완공 BTL 계약의 내역

(단위 : 원)


구 분		민간 사업자	계약기간	정부 지급금	민간 투자비	이자율 (%)	부대 사업등						
일반회계		- 해당사항 없음 -											
	소 계												
기타 특별회계													
	소 계												
기금													
	소 계												
지방공기업 특별회계													
	소 계												
계													

※ 완공되어 임차료를 지급하는 BTL 계약의 내역은 금융리스 주석에 제시

29. 지방공기업특별회계 원가정보

(단위 : 원)

구 분		지역개발기금
영업비용	기금관리비	16,380,160
	이자비용	13,143,042,230
	소계	13,159,422,390
영업외비용	이자비용	
	소계	
특별손실	소계	
계		13,159,422,390



4 필수보충정보

제4장 필수보충정보

1. 예산결산요약표

1-1. 세입결산총괄(2016회계연도)

(단위 : 원)

구 분	예산액 ㉑	전년도 이월액㉒	예산현액 ㉓=㉑+㉒	징수 결정액㉔
합 계	8,300,430,437,000	535,219,648,302	8,835,650,085,302	8,972,353,009,888
일 반 회 계	7,063,138,261,000	530,329,648,302	7,593,467,909,302	7,699,980,622,783
지방세수입	2,449,433,000,000		2,449,433,000,000	2,617,515,928,760
보통세	1,995,182,000,000		1,995,182,000,000	2,095,879,989,700
목적세	452,850,000,000		452,850,000,000	489,278,284,100
지난년도수입	1,401,000,000		1,401,000,000	32,357,654,960
세외수입	123,009,891,000		123,009,891,000	152,766,372,462
경상적세외수입	45,059,874,000		45,059,874,000	47,811,853,768
임시적세외수입	77,950,017,000		77,950,017,000	104,954,518,694
지방교부세	630,287,711,000		630,287,711,000	651,099,711,000
지방교부세	630,287,711,000		630,287,711,000	651,099,711,000
보조금	3,350,051,046,000		3,350,051,046,000	3,240,187,004,000
국고보조금등	3,350,051,046,000		3,350,051,046,000	3,240,187,004,000
보전수입등및내부거래	510,356,613,000	530,329,648,302	1,040,686,261,302	1,038,411,606,561
보전수입등	350,132,243,000	530,329,648,302	880,461,891,302	878,187,236,561
내부거래	160,224,370,000		160,224,370,000	160,224,370,000
특 별 회 계	1,237,292,176,000	4,890,000,000	1,242,182,176,000	1,272,372,387,105
공기업특별회계	726,963,165,000		726,963,165,000	730,395,311,631
지역개발기금특별회계	726,963,165,000		726,963,165,000	730,395,311,631
기타특별회계	510,329,011,000	4,890,000,000	515,219,011,000	541,977,075,474
의료급여기금특별회계	477,007,461,000		477,007,461,000	476,622,012,588
김해관광유동단지조성사업특별회계	351,000,000		351,000,000	352,163,167
광역교통시설특별회계	16,893,172,000		16,893,172,000	45,553,890,920
경상남도지역균형발전특별회계	16,077,378,000	4,890,000,000	20,967,378,000	19,449,008,799

(단위 : 원)

수납액			미수납액 ㉓=㉒-㉑	미수납액처리	
수납총액 ①	과오납 반환액②	실제수납액 ③=①-②		결손처분	다음연도 이월액
8,931,448,650,086	47,958,448,568	8,883,490,201,518	88,862,808,370	8,764,079,960	80,098,728,410
7,687,139,743,511	47,737,858,568	7,639,401,884,943	60,578,737,840	8,764,079,960	51,814,657,880
2,607,038,429,021	47,374,605,161	2,559,663,823,860	57,852,104,900	8,741,831,620	49,110,273,280
2,106,462,924,501	22,487,190,251	2,083,975,734,250	11,904,255,450	958,996,180	10,945,259,270
481,548,800,080	7,734,003,040	473,814,797,040	15,463,487,060	124,272,840	15,339,214,220
19,026,704,440	17,153,411,870	1,873,292,570	30,484,362,390	7,658,562,600	22,825,799,790
150,402,992,929	363,253,407	150,039,739,522	2,726,632,940	22,248,340	2,704,384,600
47,680,293,995	35,901,660	47,644,392,335	167,461,433	1,816,490	165,644,943
102,722,698,934	327,351,747	102,395,347,187	2,559,171,507	20,431,850	2,538,739,657
651,099,711,000		651,099,711,000			
651,099,711,000		651,099,711,000			
3,240,187,004,000		3,240,187,004,000			
3,240,187,004,000		3,240,187,004,000			
1,038,411,606,561		1,038,411,606,561			
878,187,236,561		878,187,236,561			
160,224,370,000		160,224,370,000			
1,244,308,906,575	220,590,000	1,244,088,316,575	28,284,070,530		28,284,070,530
730,395,311,631		730,395,311,631			
730,395,311,631		730,395,311,631			
513,913,594,944	220,590,000	513,693,004,944	28,284,070,530		28,284,070,530
476,622,012,588		476,622,012,588			
352,163,167		352,163,167			
17,490,410,390	220,590,000	17,269,820,390	28,284,070,530		28,284,070,530
19,449,008,799		19,449,008,799			

1-2. 세출결산총괄(2016회계연도)

(단위 : 원)

과 목	예산액 ㉑	예산성립후 증감액㉒	예산현액 ㉓=㉑+㉒	지출원인 행위액㉔
합 계	8,300,430,437,000	535,219,648,302	8,835,650,085,302	7,999,846,118,754
일 반 회 계	7,063,138,261,000	530,329,648,302	7,593,467,909,302	7,187,512,281,859
일반공공행정	1,268,750,576,000	4,057,532,590	1,272,808,108,590	1,268,571,550,150
공공질서및안전	293,508,632,000	40,934,344,902	334,442,976,902	267,648,648,004
교육	586,458,569,000		586,458,569,000	573,060,807,870
문화및관광	205,042,928,000	26,063,079,590	231,106,007,590	215,570,373,773
환경보호	385,171,404,000	6,302,942,000	391,474,346,000	391,150,187,370
사회복지	2,133,871,842,000	2,984,939,730	2,136,856,781,730	2,128,734,288,720
보건	107,100,032,000	496,742,000	107,596,774,000	107,320,411,660
농림해양수산	857,643,399,000	116,629,368,020	974,272,767,020	920,022,407,096
산업·중소기업	213,509,600,000	354,608,000	213,864,208,000	210,775,793,870
수송및교통	306,936,615,000	208,448,874,690	515,385,489,690	364,782,348,358
국토및지역개발	302,544,677,000	129,303,512,780	431,848,189,780	372,062,216,800
과학기술	6,476,200,000		6,476,200,000	6,469,911,600
예비비	30,440,981,000	(5,246,296,000)	25,194,685,000	
기타	365,682,806,000		365,682,806,000	361,343,336,588
특 별 회 계	1,237,292,176,000	4,890,000,000	1,242,182,176,000	812,333,836,895
공기업특별회계	726,963,165,000		726,963,165,000	306,475,750,045
지역개발기금특별회계	726,963,165,000		726,963,165,000	306,475,750,045
기타특별회계	510,329,011,000	4,890,000,000	515,219,011,000	505,858,086,850
의료급여기금특별회계	477,007,461,000		477,007,461,000	476,126,806,750
김해관광유통단지조성사업특별회계	351,000,000		351,000,000	
광역교통시설특별회계	16,893,172,000		16,893,172,000	10,610,837,100
경상남도지역균형발전특별회계	16,077,378,000	4,890,000,000	20,967,378,000	19,120,443,000

(단위 : 원)

지출액 ㉔	다음연도 이월액㉕				집행잔액 ㉔-㉕-㉖
	계	명시이월	사고이월	계속비이월	
7,776,812,728,184	546,920,450,668 (88,741,145,832)	256,136,156,830 (62,826,941,000)	87,012,303,258 (25,914,204,832)	203,771,990,580	511,916,906,450
6,964,478,891,289	545,398,393,668 (87,219,088,832)	254,614,099,830 (61,304,884,000)	87,012,303,258 (25,914,204,832)	203,771,990,580	83,590,624,345
1,262,046,567,500	8,529,852,560	8,494,556,000	35,296,560		2,231,688,530
232,388,187,594	99,647,428,028 (9,000,000,000)	76,710,753,250	21,864,090,818 (9,000,000,000)	1,072,583,960	2,407,361,280
573,060,807,870					13,397,761,130
200,539,129,223	27,801,856,980 (12,010,000,000)	21,084,750,000 (5,800,000,000)	6,717,106,980 (6,210,000,000)		2,765,021,387
386,671,981,220	4,474,070,000 (4,430,000,000)		4,474,070,000 (4,430,000,000)		328,294,780
2,127,157,100,830	3,161,112,390	3,161,112,390			6,538,568,510
106,584,436,240	921,008,340	921,008,340			91,329,420
908,432,330,806	61,417,865,740 (45,804,567,832)	53,712,203,310 (39,700,363,000)	7,705,662,430 (6,104,204,832)		4,422,570,474
210,658,793,870	2,711,000,000	2,711,000,000			494,414,130
251,416,550,728	244,271,465,500	26,977,292,300	14,594,766,580	202,699,406,620	19,697,473,462
337,853,789,420	92,255,998,370 (15,974,521,000)	60,634,688,480 (15,804,521,000)	31,621,309,890 (170,000,000)		1,738,401,990
6,469,911,600					6,288,400
					25,194,685,000
361,199,304,388	206,735,760	206,735,760			4,276,765,852
812,333,836,895	1,522,057,000 (1,522,057,000)	1,522,057,000 (1,522,057,000)			428,326,282,105
306,475,750,045					420,487,414,955
306,475,750,045					420,487,414,955
505,858,086,850	1,522,057,000 (1,522,057,000)	1,522,057,000 (1,522,057,000)			7,838,867,150
476,126,806,750					880,654,250
					351,000,000
10,610,837,100					6,282,334,900
19,120,443,000	1,522,057,000 (1,522,057,000)	1,522,057,000 (1,522,057,000)			324,878,000

2. 성질별 재정운영표

재정운영표(성질별)

당해연도 2016년 1월 1일부터 2016년 12월 31일까지
 직전연도 2015년 1월 1일부터 2015년 12월 31일까지

경상남도

(단위 : 원)

과목	당해연도(2016년)					
	일반회계	기타특별회계	기금	지방공기업 특별회계	내부거래	계
I. 인건비	379,389,590,493	65,405,710				379,454,996,203
급여	289,994,769,404					289,994,769,404
복리후생비	65,254,955,720					65,254,955,720
기타인건비	22,638,035,654	62,874,910				22,700,910,564
퇴직급여	1,501,829,715	2,530,800				1,504,360,515
II. 운영비	339,679,132,609	469,224,257,410	11,910,264,790	13,159,422,390	(1,627,285,831)	832,345,791,368
도서구입및인쇄비	3,218,632,200		27,049,400			3,245,681,600
소모품비	13,167,498,250	4,018,200	972,689,310			14,144,205,760
홍보및광고비	4,143,943,870	8,708,730	15,986,500			4,168,639,100
지급수수료	12,765,249,310		207,084,850	9,139,260		12,981,473,420
일반유형자산수선유지비	11,844,832,506		39,621,000			11,884,453,506
주민편의시설수선유지비	4,474,809,440					4,474,809,440
사회기반시설수선유지비	44,963,407,058		5,248,791,860			50,212,198,918
기타자산수선유지비	3,073,287,330					3,073,287,330
교육훈련비	5,338,446,030	800,200	495,200			5,339,741,430
제세공과금	9,348,951,336		2,906,200			9,351,857,536
보험료및공제료	1,607,500,373					1,607,500,373
임차료	11,113,691,254	1,440,000	1,452,000			11,116,583,254
출장비	10,293,082,248	18,048,300		1,688,900		10,312,819,448
연구개발비	4,611,126,020			4,840,000		4,615,966,020
이자비용	1,643,220,262			13,143,042,230	(1,627,285,831)	13,158,976,661
업무추진비	3,279,204,210	5,496,000		712,000		3,285,412,210
행사비	9,562,657,270		11,698,900			9,574,356,170
의회비	3,938,615,213					3,938,615,213
위탁대행사업비	92,561,177,360	469,028,879,610	291,819,370			561,881,876,340
예술단운동부운영비	975,333,770					975,333,770
주민자치활동운영비	3,910,030,000					3,910,030,000
징수교부금	65,841,025,370	156,866,370	890,000,000			66,887,891,740
연료비	3,822,660,909					3,822,660,909
원·정수구입비						-
공립대학운영비	11,322,652,000					11,322,652,000
용지·주택매출원가						-
기타운영비	2,858,099,020		4,200,670,200			7,058,769,220
III. 정부간이전비용	5,276,980,586,220	30,568,423,730	6,366,877,000			5,313,915,886,950
시도비보조금	3,839,148,728,990	28,172,453,000	6,366,877,000			3,873,688,058,990
자치구 조정교부금						

(단위 : 원)

직전연도(2015년)					
일반회계	기타특별회계	기금	지방공기업 특별회계	내부거래	계
358,852,183,513	8,136,655,720				366,988,839,233
272,823,760,091	6,152,447,170				278,976,207,261
63,093,704,010	1,025,920,610				64,119,624,620
21,046,639,080	913,804,930				21,960,444,010
1,888,080,332	44,483,010				1,932,563,342
290,571,739,979	464,527,564,702	9,946,477,702	18,668,470,098	(20,184,436,881)	763,529,815,600
3,025,154,655	108,053,470	13,629,000			3,146,837,125
10,893,259,584	106,892,880	444,130,729			11,444,283,193
4,094,026,580	77,816,500	2,300,000			4,174,143,080
9,033,423,672	180,542,620	2,000,000	9,054,520		9,225,020,812
11,850,493,148	10,508,000				11,861,001,148
2,913,494,680	537,946,320				3,451,441,000
36,676,190,670		2,415,552,310			39,091,742,980
3,593,243,430	14,166,200				3,607,409,630
4,949,124,600	1,083,493,010				6,032,617,610
8,412,949,931	418,833,710	2,686,860			8,834,470,501
1,519,672,185	23,201,248				1,542,873,433
7,117,059,030	233,080,480				7,350,139,510
9,701,556,540	71,911,950		941,000		9,774,409,490
3,624,772,770	54,977,724		4,400,000		3,684,150,494
20,620,891,124	3,250,000	887,657,523	18,651,353,578	(20,184,436,881)	19,978,715,344
3,381,282,970	67,301,370		2,721,000		3,451,305,340
9,969,062,120	5,566,250	9,997,200			9,984,625,570
3,939,756,101					3,939,756,101
68,061,609,460	461,009,446,020	349,534,030			529,420,589,510
846,068,210					846,068,210
3,889,299,620					3,889,299,620
55,354,876,710	422,047,740	750,690,000			56,527,614,450
4,073,981,829	19,979,240				4,093,961,069
3,030,490,360	78,549,970	5,068,300,050			8,177,340,380
5,354,306,545,400	30,062,795,000	8,044,700,000			5,392,414,040,400
3,518,866,827,210	22,851,600,000	8,044,700,000			3,549,763,127,210

과목	당해연도(2016년)					
	일반회계	기타특별회계	기금	지방공기업 특별회계	내부거래	계
시군 조정교부금	752,022,275,220					752,022,275,220
지방자치단체간부담금	71,145,596,500					71,145,596,500
국가에대한부담금	31,029,549,720	2,395,970,730				33,425,520,450
교육비특별회계전출금	582,608,896,790					582,608,896,790
교육기관운영비보조금	1,025,539,000					1,025,539,000
IV. 민간등이전비용	261,028,781,610	6,000,000,000	1,122,589,636		(96,989,802,000)	171,161,569,246
민간보조금	80,188,148,290		139,523,000			80,327,671,290
민간장학금	157,079,020		233,291,010			390,370,030
이차보전금	28,793,859,480					28,793,859,480
출연금	19,545,717,000					19,545,717,000
전출금비용	90,989,802,000	6,000,000,000	633,225,626		(96,989,802,000)	633,225,626
지방공공기관보조금	40,120,300,000					40,120,300,000
기타이전비용	1,233,875,820		116,550,000			1,350,425,820
V. 기타비용	62,522,313,109	23,836,229	317,074,563			62,863,223,901
자산처분손실	263,463,889					263,463,889
자산손상차손	387,780,710					387,780,710
일반유형자산감가상각비	34,774,633,980		238,246,882			35,012,880,862
주민편의시설감가상각비	7,017,366,238		6,993,750			7,024,359,988
사회기반시설감가상각비	5,278,177,853					5,278,177,853
무형자산상각비	891,739,496		71,833,931			963,573,427
외화환산손실						
외환차손						
대손상각비	9,234,059,801	23,836,229				9,257,896,030
기타비용	4,675,091,142					4,675,091,142
VI. 비용총계	6,319,600,404,041	505,881,923,079	19,716,805,989	13,159,422,390	(98,617,087,831)	6,759,741,467,668
VII. 자체조달수익	2,686,843,623,171	12,079,185,727	5,471,370,226	11,461,803,163	(1,627,285,831)	2,714,228,696,456
지방세수익	2,571,050,330,960					2,571,050,330,960
경상세외수익	47,418,541,090	321,029,870	2,964,255,829	11,461,803,163	(1,627,285,831)	60,538,344,121
임시세외수익	68,374,751,121	11,758,155,857	2,507,114,397			82,640,021,375
VIII. 정부간이전수익	4,064,255,177,471	418,570,227,054	2,800,000,000			4,485,625,404,525
지방교부세수익	651,099,711,000					651,099,711,000
국고보조금수익	3,381,155,246,261	391,604,911,000				3,772,760,157,261
시도비보조금수익						
시도비보조금반환금수익	22,341,654,940	882,127,054				23,223,781,994
자치단체간부담금수익	9,658,565,270	26,083,189,000	2,800,000,000			38,541,754,270
기타정부간이전수익						
IX. 기타수익	161,647,602,931	72,914,809,900	18,268,562,859	191,853,025	(96,989,802,000)	156,033,026,715
전입금수익	160,224,370,000	72,914,802,000	18,075,000,000		(96,989,802,000)	154,224,370,000
대손충당금환입	112,939,149	7,900	193,562,859			306,509,908
퇴직급여충당부채환입						
자산손상차손환입						
기타수익	1,310,293,782			191,853,025		1,502,146,807
X. 수익총계	6,912,746,403,573	503,564,222,681	26,539,933,085	11,653,656,188	(98,617,087,831)	7,355,887,127,696
XI. 재정운영결과(VI-X)	(593,145,999,532)	2,317,700,398	(6,823,127,096)	1,505,766,202		(596,145,660,028)

직전연도(2015년)					
일반회계	기타특별회계	기금	지방공기업 특별회계	내부거래	계
1,067,273,976,780					1,067,273,976,780
70,662,918,100					70,662,918,100
50,826,863,100	7,211,195,000				58,038,058,100
643,131,202,210					643,131,202,210
3,544,758,000					3,544,758,000
263,981,502,260	4,266,633,000	168,989,183,890		(245,860,082,420)	191,377,236,730
104,871,067,530		989,820,750			105,860,888,280
		802,431,510			802,431,510
		28,041,096,010			28,041,096,010
52,827,717,000	1,374,000,000				54,201,717,000
103,948,402,000	2,892,633,000	139,019,047,420		(245,860,082,420)	
1,066,550,000					1,066,550,000
1,267,765,730		136,788,200			1,404,553,930
58,929,385,214	1,018,327,382	255,621,676			60,203,334,272
734,201,276					734,201,276
857,024,446					857,024,446
32,510,790,337		153,272,706			32,664,063,043
6,081,607,033	996,279,985	6,993,749			7,084,880,767
4,786,925,093					4,786,925,093
1,407,263,747	11,137,326	7,703,601			1,426,104,674
10,889,253,341	10,910,071	87,651,620			10,987,815,032
1,662,319,941					1,662,319,941
6,326,641,356,366	508,011,975,804	187,235,983,268	18,668,470,098	(266,044,519,301)	6,774,513,266,235
2,745,312,139,634	25,411,732,568	11,157,392,350	29,375,117,276	(20,184,436,881)	2,791,071,944,947
2,592,947,241,150					2,592,947,241,150
63,741,954,018	3,360,475,690	8,879,482,507	29,375,117,276	(20,184,436,881)	85,172,592,610
88,622,944,466	22,051,256,878	2,277,909,843			112,952,111,187
3,694,648,021,282	403,938,550,282	3,513,967,800			4,102,100,539,364
586,662,826,000					586,662,826,000
3,076,051,110,172	378,329,382,000				3,454,380,492,172
17,298,366,450	487,242,282	91,967,800			17,877,576,532
14,635,718,660	25,121,926,000	3,422,000,000			43,179,644,660
565,399,671,180	83,075,443,165	21,334,851,900	308,874,981	(245,860,082,420)	424,258,758,806
565,303,975,420	83,075,402,000	21,265,633,000		(245,860,082,420)	423,784,928,000
95,695,760	41,165	69,218,900			164,955,825
			308,874,981		308,874,981
7,005,359,832,096	512,425,726,015	36,006,212,050	29,683,992,257	(266,044,519,301)	7,317,431,243,117
(678,718,475,730)	(4,413,750,211)	151,229,771,218	(11,015,522,159)		(542,917,976,882)

3. 관리책임자산명세서

2016년 12월 31일 현재

구 분	내 역	자산명	관리부서	비 고
유산자산	전시물	창원시기도 등 328점	문화예술과	미술품 등
		한국전통탈 문둥이탈 등 3,249점	산림환경연구원	공예품, 화석, 식물표본 등
		미술품 십장생 등 1,253점	도립미술관	미술품 및 기타예술작품
		미술품 화합 등 74점	문화예술회관	미술품, 조각 등
		고라니 표본 등 6,564점	환경교육원	표본
	유형문화재			
	무형문화재			
	사적 및 명승	한산도 이충무공 유적	제승당관리사무소	한산정, 수루 등
	민속자료			
	문화재자료			
	등록문화재			
자연자원	전시물	독수리 등 51종 250마리	산림환경연구원	동물
		가래나무 등 3,107주	산림환경연구원	수목
		마가목 등 5,121주	환경교육원	수목
		구상나무 등 473종 26,604주	금원산산림자원관리소	수목
	천연기념물	원앙 등 8종 77마리	산림환경연구원	동물

4. 예산회계와 재무회계의 차이에 대한 명세서

2016년 1월 1일부터 2016년 12월 31일까지

구 분	일반회계	기타특별회계	기금	지방공기업 특별회계	내부거래	계
I. 2016회계연도의 세출액	6,964,478,891,289	505,858,086,850	280,149,839,390	306,475,750,045		8,056,962,567,574
II. 세출 조정사항	(644,878,487,248)	23,836,229	(260,433,033,401)	(293,316,327,655)		(1,198,604,012,075)
1. 자금유출이 없는 비용	105,952,616,718	23,836,229	317,074,563	(19,408,567,655)		86,884,959,855
자산처분손실	263,463,889					263,463,889
자산감액손실	387,780,710					387,780,710
감가상각비	47,961,917,567		317,074,563			48,278,992,130
대손상각비	9,234,059,801	23,836,229				9,257,896,030
퇴직급여	1,501,829,715					1,501,829,715
기타 자금유출이 없는 비용	49,197,309,932					49,197,309,932
발생주의 기간비용 조정사항	(2,593,744,896)			(19,408,567,655)		(22,002,312,551)
2. 자산취득으로 인한 자금 유출액	(386,850,267,341)		(260,750,107,964)	(26,800,000,000)		(674,400,375,305)
장·단기용자금 지출			35,988,156,000	26,800,000,000		62,788,156,000
일반유형자산 취득	66,560,539,291		170,089,980			66,730,629,271
주민편의시설 취득	3,669,640,070					3,669,640,070
무형자산 취득	1,823,054,020					1,823,054,020
사회기반시설 취득	314,389,064,690					314,389,064,690
당해연도 기금 예치금			224,591,861,984			224,591,861,984
기타 자산취득으로 인한 자금 유출	407,969,270					407,969,270
3. 부채 상환으로 인한 자금 유출액	(363,980,836,625)			(247,107,760,000)		(611,088,596,625)
차입부채 상환	195,845,000,000			247,107,760,000		442,952,760,000
퇴직금 지급	261,074,830					261,074,830
기타 부채상환으로 인한 자금 유출	167,874,761,795					167,874,761,795
4. 기타조정						
일반회계로 잉여금반환						
III. 재정운영보고서의 비용(I+II)	6,319,600,404,041	505,881,923,079	19,716,805,989	13,159,422,390	(98,617,087,831)	6,759,741,467,668
IV. 2016회계연도의 세입액	7,639,401,884,943	513,693,004,944	280,149,839,390	730,395,311,631		9,163,640,040,908

구분	일반회계	기타특별회계	기금	지방공기업 특별회계	내부거래	계
V. 세입조정사항	(726,655,481,370)	(10,128,782,263)	(253,609,906,305)	(718,741,655,443)		(1,709,135,825,381)
1. 전년도 순세계잉여금 및 이월금	(725,277,118,001)	(12,511,623,083)	(198,101,135,410)	(393,140,878,681)		(1,329,030,755,175)
2. 자금유입이 없는 수익	18,827,480,860	2,383,630,820	(276,109,005)	(3,375,946,762)		17,559,055,913
징수결정액과 수납액의 차이	11,736,179,103	2,383,622,920	(111,780,000)			14,008,022,023
자산처분이익	5,833,318,014					5,833,318,014
대손충당금환입	112,939,149	7,900	193,562,859			306,509,908
기타 자금유입이 없는 수익	1,310,293,782			131,310,205		1,441,603,987
발생주의 기간수익 조정사항	(165,249,188)		(357,891,864)	(3,507,256,967)		(4,030,398,019)
3. 자산 처분으로 인한 자금 유입액	(18,086,440,490)	(790,000)	(55,232,661,890)	(256,434,200,000)		(329,754,092,380)
장·단기융자금 회수	9,822,472,560	790,000	55,232,661,890	256,434,200,000		321,490,124,450
기타 자산처분으로 인한 자금 유입	8,263,967,930					8,263,967,930
4. 부채 증가로 인한 자금 유입액	(2,119,403,739)			(65,790,630,000)		(67,910,033,739)
차입부채 증가				65,790,630,000		65,790,630,000
보조금 집행잔액 부채 증가	2,119,403,739					2,119,403,739
VI. 재정운영보고서의 수익(Ⅳ+Ⅴ)	6,912,746,403,573	503,564,222,681	26,539,933,085	11,653,656,188	(98,617,087,831)	7,355,887,127,696
VII. 재정운영보고서의 운영차액(Ⅲ-Ⅵ)	(593,145,999,532)	2,317,700,398	(6,823,127,096)	1,505,766,202		(596,145,660,028)

5. 재정운영표

재정운영표(일반회계)

당해연도 2016년 1월 1일부터 2016년 12월 31일까지

직전연도 2015년 1월 1일부터 2015년 12월 31일까지

경상남도

(단위 : 원)

과목	당해연도(2016)			직전연도(2015)		
	총원가	사업수익	순원가	총원가	사업수익	순원가
I. 사업순원가	5,769,481,382,404	3,343,394,855,868	2,426,086,526,536	5,425,465,973,745	3,215,725,822,279	2,209,740,151,466
일반공공행정	871,925,388,202	17,137,355,660	854,788,032,542	845,164,209,036	16,421,836,749	828,742,372,287
입법및선거관리	6,162,272,477		6,162,272,477	6,351,612,238		6,351,612,238
의회사무처 총무담당관	5,675,349,049		5,675,349,049	5,878,154,995		5,878,154,995
열린 의정 구현	5,675,349,049		5,675,349,049	5,878,154,995		5,878,154,995
의회사무처 의사담당관	122,297,764		122,297,764	122,198,498		122,198,498
의사운영	122,297,764		122,297,764	122,198,498		122,198,498
의회사무처 입법정책담당관	93,263,250		93,263,250	64,298,940		64,298,940
입법정책담당관실 운영	93,263,250		93,263,250	64,298,940		64,298,940
의회사무처 운영특별전문위원실	69,771,916		69,771,916	86,211,404		86,211,404
위원회 운영	69,771,916		69,771,916	86,211,404		86,211,404
의회사무처 기획행정전문위원실	26,471,700		26,471,700	32,123,600		32,123,600
위원회 운영	26,471,700		26,471,700	32,123,600		32,123,600
의회사무처 문화복지전문위원실	36,038,398		36,038,398	33,582,600		33,582,600
위원회 운영	36,038,398		36,038,398	33,582,600		33,582,600
의회사무처 농해양수산전문위원실	36,174,600		36,174,600	30,226,500		30,226,500
위원회 운영	36,174,600		36,174,600	30,226,500		30,226,500
의회사무처 경제환경전문위원실	31,746,500		31,746,500	33,737,401		33,737,401
위원회 운영	31,746,500		31,746,500	33,737,401		33,737,401
의회사무처 건설소방전문위원실	32,127,500		32,127,500	34,270,800		34,270,800
위원회 운영	32,127,500		32,127,500	34,270,800		34,270,800
의회사무처 교육전문위원실	39,031,800		39,031,800	36,807,500		36,807,500
위원회 운영	39,031,800		39,031,800	36,807,500		36,807,500
지방행정·재정지원	812,960,762,707	3,375,559,110	809,585,203,597	790,877,840,515	2,595,868,449	788,281,972,066
재정점검단	80,045,100		80,045,100	14,523,600		14,523,600

과목	당해연도(2016)			직전연도(2015)		
	총원가	사업수익	순원가	총원가	사업수익	순원가
재정점검	80,045,100		80,045,100	14,523,600		14,523,600
예산담당관	746,457,740,771	86,370,700	746,371,370,071	735,009,591,585		735,009,591,585
건전재정 운영	746,457,740,771	86,370,700	746,371,370,071	735,009,591,585		735,009,591,585
세정과	60,205,951,466		60,205,951,466	48,153,848,620		48,153,848,620
자주재원 확충	581,951,466		581,951,466	498,848,620		498,848,620
도세 징수교부금	59,624,000,000		59,624,000,000	47,655,000,000		47,655,000,000
환경정책과	3,435,519,670		3,435,519,670	4,165,000,000		4,165,000,000
환경분야 징수교부금	3,435,519,670		3,435,519,670	4,165,000,000		4,165,000,000
수질관리과	578,670,700		578,670,700	641,381,710		641,381,710
수질개선부담금 및 배출부과금 징수교부금	578,670,700		578,670,700	641,381,710		641,381,710
수자원정책과	981,000,000	1,990,333,390	(1,009,333,390)	760,000,000	1,466,860,191	(706,860,191)
하천사용료 징수교부금	981,000,000	1,990,333,390	(1,009,333,390)	760,000,000	1,466,860,191	(706,860,191)
도시계획과	852,835,000		852,835,000	1,785,944,000		1,785,944,000
학교용지부담금 징수교부금 및 환급	852,835,000		852,835,000	1,785,944,000		1,785,944,000
도로과	369,000,000	1,298,855,020	(929,855,020)	347,551,000	1,129,008,258	(781,457,258)
도로사용료 징수교부금	369,000,000	1,298,855,020	(929,855,020)	347,551,000	1,129,008,258	(781,457,258)
재정·금융	4,968,751,604	855,000	4,967,896,604	3,764,540,806	127,944,830	3,636,595,976
회계과	4,968,751,604	855,000	4,967,896,604	3,764,540,806	127,944,830	3,636,595,976
회계 및 재산 관리	4,968,751,604	855,000	4,967,896,604	3,764,540,806	127,944,830	3,636,595,976
일반행정	47,833,601,414	13,760,941,550	34,072,659,864	44,170,215,477	13,698,023,470	30,472,192,007
공보관	4,252,215,838		4,252,215,838	3,482,487,516		3,482,487,516
도정홍보 기능 강화	4,252,215,838		4,252,215,838	3,482,487,516		3,482,487,516
안전정책과	87,723,529		87,723,529	34,298,560		34,298,560
도민생활 안전확보 추진	87,723,529		87,723,529	34,298,560		34,298,560
서부청사운영과	2,292,611,866	127,266,200	2,165,345,666	1,150,500,730	51,674,780	1,098,825,950
동반성장을 위한 기반조성	2,292,611,866	127,266,200	2,165,345,666	1,150,500,730	51,674,780	1,098,825,950
감사관	386,048,925		386,048,925	381,001,633	5,000,000	376,001,633
청렴한 공직자상 확립	386,048,925		386,048,925	381,001,633	5,000,000	376,001,633
정책기획관	5,044,928,602		5,044,928,602	5,742,346,044		5,742,346,044
도정기획조정	5,044,928,602		5,044,928,602	5,742,346,044		5,742,346,044

과목	당해연도(2016)			직전연도(2015)		
	총원가	사업수익	순원가	총원가	사업수익	순원가
법무담당관	454,519,937		454,519,937	481,263,566		481,263,566
법무행정 서비스 강화	422,640,077		422,640,077	438,796,066		438,796,066
불합리한 규제 개선	31,879,860		31,879,860	42,467,500		42,467,500
보통계담담당관	11,289,467,608	3,351,802,600	7,937,665,008	10,472,906,163	2,917,296,650	7,555,609,513
첨단 정보경남 실현	11,289,467,608	3,351,802,600	7,937,665,008	10,472,906,163	2,917,296,650	7,555,609,513
서울본부	335,139,900		335,139,900	358,826,360		358,826,360
도정활동 지원	335,139,900		335,139,900	358,826,360		358,826,360
행정과	11,789,302,829	7,344,135,930	4,445,166,899	9,977,905,396	7,363,241,400	2,614,663,996
자치행정 역량 강화	11,789,302,829	7,344,135,930	4,445,166,899	9,977,905,396	7,363,241,400	2,614,663,996
인사과	4,676,008,832	128,628,000	4,547,380,832	4,593,693,205	117,812,000	4,475,881,205
만족하는 직장생활 조성	4,676,008,832	128,628,000	4,547,380,832	4,593,693,205	117,812,000	4,475,881,205
대민봉사과	4,379,508,610	1,528,255,660	2,851,252,950	3,933,262,466	1,456,938,980	2,476,323,486
남북교류역량강화	449,350,900	203,140,000	246,210,900	445,517,980	202,920,000	242,597,980
대민봉사 협력추진	3,930,157,710	1,325,115,660	2,605,042,050	3,487,744,486	1,254,018,980	2,233,725,506
인재개발원	1,746,618,003	1,280,853,160	465,764,843	1,799,589,733	1,197,059,660	602,530,073
전문행정인 양성	1,746,618,003	1,280,853,160	465,764,843	1,799,589,733	1,197,059,660	602,530,073
환경정책과	220,695,000		220,695,000	808,690,000	589,000,000	219,690,000
녹색성장	220,695,000		220,695,000	808,690,000	589,000,000	219,690,000
보건환경연구원 총무과	320,214,275		320,214,275	402,568,405		402,568,405
보건환경연구원 운영	320,214,275		320,214,275	402,568,405		402,568,405
건축과	14,000,000		14,000,000			
투명한 공동주택 관리 문화 확립	14,000,000		14,000,000			
여성가족정책관	544,597,660		544,597,660	550,875,700		550,875,700
외국인주민 사회통합	544,597,660		544,597,660	550,875,700		550,875,700
공공질서및안전	157,219,114,425	159,639,284,979	(2,420,170,554)	112,234,812,968	79,723,392,317	32,511,420,651
재난방재 · 민방위	106,628,273,363	156,783,105,424	(50,154,832,061)	71,329,146,824	67,119,515,657	4,209,631,167
안전정책과	1,706,300,741	254,810,000	1,451,490,741	1,309,703,340	401,921,000	907,782,340
비상대비태세 확립	979,569,821	182,344,000	797,225,821	1,109,261,150	322,796,000	786,465,150
안전관리체계구축	726,730,920	72,466,000	654,264,920	200,442,190	79,125,000	121,317,190
농업정책과	929,789,000	718,670,000	211,119,000			

과목	당해연도(2016)			직전연도(2015)		
	총원가	사업수익	순원가	총원가	사업수익	순원가
재해복구(농업정책과)	929,789,000	718,670,000	211,119,000			
해양수산과		11,319,843,000	(11,319,843,000)			
재해복구(해양수산과)		11,319,843,000	(11,319,843,000)			
환경정책과	208,295,000	187,158,000	21,137,000			
재해복구(환경정책과)	208,295,000	187,158,000	21,137,000			
수질관리과	2,645,790,000	2,377,309,000	268,481,000			
재해복구(수질관리과)	2,645,790,000	2,377,309,000	268,481,000			
산림복지과	8,116,620,000	6,734,798,000	1,381,822,000			
재해복구(산림복지과)	8,116,620,000	6,734,798,000	1,381,822,000			
수자원정책과	14,662,692,000	57,431,319,000	(42,768,627,000)			
재해복구(수자원정책과)	14,662,692,000	57,431,319,000	(42,768,627,000)			
도시계획과	3,904,738,000	3,469,409,000	435,329,000			
재해복구	3,904,738,000	3,469,409,000	435,329,000			
도로과	3,681,503,000	3,935,784,000	(254,281,000)	2,087,936,010		2,087,936,010
재해복구(도로과)	3,681,503,000	3,935,784,000	(254,281,000)	2,087,936,010		2,087,936,010
재난대응과	70,364,960,622	70,015,582,424	349,378,198	67,931,507,474	66,717,594,657	1,213,912,817
재난대응 및 지원	557,580,477	195,746,195	361,834,282	576,154,770	119,000,000	457,154,770
재해예방 및 복구지원	69,807,380,145	69,819,836,229	(12,456,084)	67,355,352,704	66,598,594,657	756,758,047
문화예술과	139,011,000	124,286,000	14,725,000			
재해복구(문화예술과)	139,011,000	124,286,000	14,725,000			
관광진흥과	109,231,000	78,022,000	31,209,000			
재해복구(관광진흥과)	109,231,000	78,022,000	31,209,000			
체육지원과	159,343,000	136,115,000	23,228,000			
재해복구(체육지원과)	159,343,000	136,115,000	23,228,000			
소방	50,590,841,062	2,856,179,555	47,734,661,507	40,905,666,144	12,603,876,660	28,301,789,484
소방행정과	25,456,828,154	988,443,550	24,468,384,604	15,812,338,233	6,502,889,000	9,309,449,233
소방력 보강	18,598,818,154	988,443,550	17,610,374,604	15,812,338,233	6,502,889,000	9,309,449,233
합리적 지방행정체제 개편	6,858,010,000		6,858,010,000			
예방대응과	1,104,577,003	20,000,000	1,084,577,003	1,034,478,713	20,000,000	1,014,478,713
소방활동 대응능력 향상	1,104,577,003	20,000,000	1,084,577,003	1,034,478,713	20,000,000	1,014,478,713

과목	당해연도(2016)			직전연도(2015)		
	총원가	사업수익	순원가	총원가	사업수익	순원가
진주소방서	917,681,312		917,681,312	1,222,545,175		1,222,545,175
진주소방서 운영	917,681,312		917,681,312	1,222,545,175		1,222,545,175
통영소방서	1,036,384,152		1,036,384,152	1,262,004,242		1,262,004,242
통영소방서 운영	1,036,384,152		1,036,384,152	1,262,004,242		1,262,004,242
사천소방서	710,303,471		710,303,471	711,878,933		711,878,933
사천소방서 운영	710,303,471		710,303,471	711,878,933		711,878,933
김해동부소방서	763,437,209		763,437,209	1,096,313,823		1,096,313,823
김해동부소방서 운영	763,437,209		763,437,209	1,096,313,823		1,096,313,823
밀양소방서	783,323,246		783,323,246	779,588,295		779,588,295
밀양소방서운영	783,323,246		783,323,246	779,588,295		779,588,295
거제소방서	807,171,527		807,171,527	720,368,993		720,368,993
거제소방서 운영	807,171,527		807,171,527	720,368,993		720,368,993
양산소방서	972,491,682		972,491,682	783,704,680		783,704,680
양산소방서 운영	972,491,682		972,491,682	783,704,680		783,704,680
함안소방서	678,854,602		678,854,602	664,292,262		664,292,262
함안소방서 운영	678,854,602		678,854,602	664,292,262		664,292,262
창녕소방서	734,126,632		734,126,632	737,472,574		737,472,574
창녕소방서 운영	734,126,632		734,126,632	737,472,574		737,472,574
거창소방서	658,305,686		658,305,686	589,810,598		589,810,598
거창소방서 운영	658,305,686		658,305,686	589,810,598		589,810,598
합천소방서	764,788,602		764,788,602	736,748,632		736,748,632
합천소방서 운영	764,788,602		764,788,602	736,748,632		736,748,632
남해소방서	731,275,933		731,275,933	646,418,492		646,418,492
남해소방서 운영	731,275,933		731,275,933	646,418,492		646,418,492
하동소방서	722,481,143		722,481,143	700,704,778		700,704,778
하동소방서 운영	722,481,143		722,481,143	700,704,778		700,704,778
고성소방서	609,019,710		609,019,710	586,529,304		586,529,304
고성소방서 운영	609,019,710		609,019,710	586,529,304		586,529,304
함양소방서	577,092,965		577,092,965	535,447,901		535,447,901
함양소방서 운영	577,092,965		577,092,965	535,447,901		535,447,901

과목	당해연도(2016)			직전연도(2015)		
	총원가	사업수익	순원가	총원가	사업수익	순원가
의령소방서	548,497,542		548,497,542	518,864,875		518,864,875
의령소방서 운영	548,497,542		548,497,542	518,864,875		518,864,875
산청소방서	608,023,659		608,023,659	630,938,623		630,938,623
산청소방서 운영	608,023,659		608,023,659	630,938,623		630,938,623
구조구급과	6,642,068,973	1,350,121,005	5,291,947,968	6,803,307,857	5,785,063,925	1,018,243,932
119구조구급 능력 향상	6,642,068,973	1,350,121,005	5,291,947,968	5,900,374,469	5,768,808,925	131,565,544
119종합방재센터	4,038,769,421	497,615,000	3,541,154,421	4,331,784,349	295,923,735	4,035,860,614
119종합방재센터운영	4,038,769,421	497,615,000	3,541,154,421	4,331,784,349	295,923,735	4,035,860,614
김해서부소방서	725,338,438		725,338,438	124,812		124,812
김해서부소방서 운영	725,338,438		725,338,438	124,812		124,812
교육	572,923,644,970	418,650,000	572,504,994,970	618,429,788,890	508,500,000	617,921,288,890
유아및초중등교육	546,642,093,000		546,642,093,000	589,974,841,000	113,000,000	589,861,841,000
예산담당관	84,151,356,000		84,151,356,000	81,212,769,000		81,212,769,000
교육재정지원	84,151,356,000		84,151,356,000	81,212,769,000		81,212,769,000
교육지원담당관	8,555,415,000		8,555,415,000			
교육지원	8,555,415,000		8,555,415,000	127,530,000	113,000,000	14,530,000
세정과	426,380,228,000		426,380,228,000	450,876,000,000		450,876,000,000
지방교육세 전출	426,380,228,000		426,380,228,000	450,876,000,000		450,876,000,000
도시계획과	27,555,094,000		27,555,094,000	57,758,542,000		57,758,542,000
교육재정지원	27,555,094,000		27,555,094,000	57,758,542,000		57,758,542,000
평생·직업교육	26,281,551,970	418,650,000	25,862,901,970	28,454,947,890	395,500,000	28,059,447,890
교육지원담당관	26,281,551,970	418,650,000	25,862,901,970	28,454,947,890	395,500,000	28,059,447,890
평생학습체제구축	26,281,551,970	418,650,000	25,862,901,970	28,454,947,890	395,500,000	28,059,447,890
문화및관광	198,863,251,696	118,075,077,455	80,788,174,241	160,328,873,728	104,441,576,070	55,887,297,658
문화예술	35,244,946,454	23,727,697,355	11,517,249,099	38,628,591,149	19,139,487,020	19,489,104,129
교육지원담당관	235,755,940	4,806,000,000	(4,570,244,060)			
교육인프라저변확대	235,755,940	4,806,000,000	(4,570,244,060)			
문화예술과	31,776,755,615	18,214,349,595	13,562,406,020	35,105,146,340	18,596,276,000	16,508,870,340
문화예술 진흥	31,776,755,615	18,214,349,595	13,562,406,020	35,105,146,340	18,596,276,000	16,508,870,340
문화예술회관	2,074,416,990	636,507,560	1,437,909,430	1,896,093,957	513,357,320	1,382,736,637

과목	당해연도(2016)			직전연도(2015)		
	총원가	사업수익	순원가	총원가	사업수익	순원가
문화예술회관 운영	2,074,416,990	636,507,560	1,437,909,430	1,896,093,957	513,357,320	1,382,736,637
도립미술관	1,158,017,909	70,840,200	1,087,177,709	1,627,350,852	29,853,700	1,597,497,152
도립미술관 운영	1,158,017,909	70,840,200	1,087,177,709	1,627,350,852	29,853,700	1,597,497,152
관광	56,542,231,438	42,261,771,060	14,280,460,378	33,354,487,159	30,064,917,820	3,289,569,339
관광진흥과	56,542,231,438	42,261,771,060	14,280,460,378	33,354,487,159	30,064,917,820	3,289,569,339
관광산업 육성	53,005,420,058	41,299,771,060	11,705,648,998	29,593,205,879	28,548,917,820	1,044,288,059
축제지원	3,536,811,380	962,000,000	2,574,811,380	3,761,281,280	1,516,000,000	2,245,281,280
체육	64,381,814,057	25,805,973,000	38,575,841,057	44,983,946,469	26,674,196,000	18,309,750,469
체육지원과	64,381,814,057	25,805,973,000	38,575,841,057	43,462,388,569	26,339,196,000	17,123,192,569
지방체육육성	64,381,814,057	25,805,973,000	38,575,841,057	43,462,388,569	26,339,196,000	17,123,192,569
문화재	42,694,259,747	26,279,636,040	16,414,623,707	43,361,848,951	28,562,975,230	14,798,873,721
문화예술과	42,323,288,442	26,023,413,000	16,299,875,442	43,176,165,427	28,441,338,000	14,734,827,427
문화재 보존 및 전승	42,323,288,442	26,023,413,000	16,299,875,442	43,176,165,427	28,441,338,000	14,734,827,427
제송당관리사무소	370,971,305	256,223,040	114,748,265	185,683,524	121,637,230	64,046,294
제송당관리사무소 운영	370,971,305	256,223,040	114,748,265	185,683,524	121,637,230	64,046,294
환경보호	386,882,296,237	349,859,758,025	37,022,538,212	380,015,714,132	358,800,674,750	21,215,039,382
상하수도 · 수질	351,130,844,230	324,136,609,000	26,994,235,230	349,645,742,115	336,928,780,000	12,716,962,115
수질관리과	351,130,844,230	324,136,609,000	26,994,235,230	349,645,742,115	336,928,780,000	12,716,962,115
맑고 깨끗한 물 공급	51,380,358,455	48,463,609,000	2,916,749,455	48,790,849,620	53,418,780,000	(4,627,930,380)
하수 및 오폐수 관리	299,750,485,775	275,673,000,000	24,077,485,775	300,854,892,495	283,510,000,000	17,344,892,495
폐기물	5,771,495,000	4,158,000,000	1,613,495,000	3,489,196,590	3,183,493,760	305,702,830
환경정책과	5,290,495,000	3,677,000,000	1,613,495,000	3,489,196,590	3,183,493,760	305,702,830
폐기물 처리 및 자원화	5,290,495,000	3,677,000,000	1,613,495,000	3,489,196,590	3,183,493,760	305,702,830
수질관리과	481,000,000	481,000,000				
폐기물처리 및 자원화	481,000,000	481,000,000				
대기	15,495,305,500	13,900,536,000	1,594,769,500	11,694,386,850	10,108,700,000	1,585,686,850
환경정책과	15,495,305,500	13,900,536,000	1,594,769,500	11,694,386,850	10,108,700,000	1,585,686,850
대기환경 개선	4,666,108,500	3,641,036,000	1,025,072,500	4,686,708,500	3,646,950,000	1,039,758,500
기후변화	10,829,197,000	10,259,500,000	569,697,000	7,007,678,350	6,461,750,000	545,928,350
자연	10,833,737,290	6,675,000,000	4,158,737,290	11,246,213,260	7,104,000,000	4,142,213,260

과목	당해연도(2016)			직전연도(2015)		
	총원가	사업수익	순원가	총원가	사업수익	순원가
환경정책과	10,833,737,290	6,675,000,000	4,158,737,290	11,246,213,260	7,104,000,000	4,142,213,260
자연생태계 복원 및 생물다양성 보전	10,833,737,290	6,675,000,000	4,158,737,290	11,246,213,260	7,104,000,000	4,142,213,260
환경보호일반	3,650,914,217	989,613,025	2,661,301,192	3,940,175,317	1,475,700,990	2,464,474,327
환경정책과	1,610,459,793	563,000,000	1,047,459,793	1,883,982,260	1,060,500,000	823,482,260
환경정책 기반 구축	1,610,459,793	563,000,000	1,047,459,793	1,883,982,260	1,060,500,000	823,482,260
환경교육원	606,405,485	240,651,710	365,753,775	529,365,392	237,592,480	291,772,912
환경교육원운영	606,405,485	240,651,710	365,753,775	529,365,392	237,592,480	291,772,912
보건환경연구원 환경연구과	1,434,048,939	185,961,315	1,248,087,624	1,526,827,665	177,608,510	1,349,219,155
환경보전 조사 연구	1,434,048,939	185,961,315	1,248,087,624	1,526,827,665	177,608,510	1,349,219,155
사회복지	2,056,423,534,768	1,611,950,615,860	444,472,918,908	1,924,980,015,249	1,508,512,732,370	416,467,282,879
기초생활보장	363,712,207,440	328,057,450,000	35,654,757,440	315,511,823,540	281,657,398,090	33,854,425,450
건축과	61,797,763,000	56,090,077,000	5,707,686,000	62,431,025,000	55,986,000,000	6,445,025,000
주거생활보장	61,797,763,000	56,090,077,000	5,707,686,000	62,431,025,000	55,986,000,000	6,445,025,000
서민복지노인정책과	301,914,444,440	271,967,373,000	29,947,071,440	253,080,798,540	225,671,398,090	27,409,400,450
국민기초생활보장	301,914,444,440	271,967,373,000	29,947,071,440	253,080,798,540	225,671,398,090	27,409,400,450
취약계층지원	198,485,921,486	156,551,022,000	41,934,899,486	188,614,774,476	152,551,870,290	36,062,904,186
서민복지노인정책과	31,662,955,820	23,989,042,000	7,673,913,820	32,323,220,130	27,767,568,290	4,555,651,840
사회복지 종합지원정책	31,662,955,820	23,989,042,000	7,673,913,820	32,323,220,130	27,767,568,290	4,555,651,840
장애인복지과	166,822,965,666	132,561,980,000	34,260,985,666	156,291,554,346	124,784,302,000	31,507,252,346
장애인 복지 증진	166,822,965,666	132,561,980,000	34,260,985,666	156,291,554,346	124,784,302,000	31,507,252,346
보육·가족및여성	696,583,722,483	439,106,093,950	257,477,628,533	687,466,580,814	417,705,731,190	269,760,849,624
여성가족정책관	695,876,442,926	438,989,614,790	256,886,828,136	686,737,362,726	417,563,436,530	269,173,926,196
양성평등 촉진 및 건강가정 육성	35,142,851,416	24,447,840,000	10,695,011,416	35,083,534,836	24,155,647,000	10,927,887,836
보육 및 아동복지	660,733,591,510	414,541,774,790	246,191,816,720	651,653,827,890	393,407,789,530	258,246,038,360
여성능력개발센터	707,279,557	116,479,160	590,800,397	729,218,088	142,294,660	586,923,428
여성능력개발센터 운영	707,279,557	116,479,160	590,800,397	729,218,088	142,294,660	586,923,428
노인·청소년	759,108,254,570	659,582,787,550	99,525,467,020	707,131,166,690	639,143,328,000	67,987,838,690
교육지원담당관	29,043,769,280		29,043,769,280			
서민자녀 교육복지사업 추진	29,043,769,280		29,043,769,280			
서민복지노인정책과	718,919,554,490	649,629,206,000	69,290,348,490	696,575,898,980	631,241,722,000	65,334,176,980

과목	당해연도(2016)			직전연도(2015)		
	총원가	사업수익	순원가	총원가	사업수익	순원가
노인복지정책	718,919,554,490	649,629,206,000	69,290,348,490	696,575,898,980	631,241,722,000	65,334,176,980
여성가족정책관	11,144,930,800	9,953,581,550	1,191,349,250	10,555,267,710	7,901,606,000	2,653,661,710
청소년 건전 육성	11,144,930,800	9,953,581,550	1,191,349,250	10,555,267,710	7,901,606,000	2,653,661,710
노동	25,946,191,054	18,728,255,360	7,217,935,694	15,302,590,529	9,093,494,800	6,209,095,729
기업지원단	1,661,163,840	56,450,000	1,604,713,840	1,957,330,390	61,600,000	1,895,730,390
선진노사문화 정착 및 기능장려	1,661,163,840	56,450,000	1,604,713,840	1,957,330,390	61,600,000	1,895,730,390
고용정책단	24,285,027,214	18,671,805,360	5,613,221,854	13,345,260,139	9,031,894,800	4,313,365,339
일자리 창출	24,285,027,214	18,671,805,360	5,613,221,854	13,345,260,139	9,031,894,800	4,313,365,339
보훈	2,007,266,435	725,000,000	1,282,266,435	1,908,133,200	725,000,000	1,183,133,200
서민복지노인정책과	2,007,266,435	725,000,000	1,282,266,435	1,908,133,200	725,000,000	1,183,133,200
국가 보훈 관리 및 지원	2,007,266,435	725,000,000	1,282,266,435	1,908,133,200	725,000,000	1,183,133,200
주택	10,579,971,300	9,200,007,000	1,379,964,300	9,044,946,000	7,635,910,000	1,409,036,000
건축과	10,579,971,300	9,200,007,000	1,379,964,300	9,044,946,000	7,635,910,000	1,409,036,000
주거환경개선	10,579,971,300	9,200,007,000	1,379,964,300	9,044,946,000	7,635,910,000	1,409,036,000
보건	105,913,357,635	69,742,430,415	36,170,927,220	124,601,684,605	81,933,513,225	42,668,171,380
보건의료	102,900,774,925	67,507,930,415	35,392,844,510	123,058,622,505	80,544,367,675	42,514,254,830
보건환경연구원 보건연구과	1,267,860,176	401,458,340	866,401,836	1,014,356,947	299,079,605	715,277,342
보건위생 및 건강증진	1,267,860,176	401,458,340	866,401,836	1,014,356,947	299,079,605	715,277,342
보건행정과	79,936,547,899	52,280,397,075	27,656,150,824	103,882,407,418	66,443,501,070	37,438,906,348
공공보건 서비스 향상	79,936,547,899	52,280,397,075	27,656,150,824	103,882,407,418	66,443,501,070	37,438,906,348
여성가족정책관	16,729,054,750	10,416,414,000	6,312,640,750	11,391,808,360	7,853,326,000	3,538,482,360
임신출산 장려분위기 조성	16,729,054,750	10,416,414,000	6,312,640,750	11,391,808,360	7,853,326,000	3,538,482,360
식품의약과	4,967,312,100	4,409,661,000	557,651,100	6,770,049,780	5,948,461,000	821,588,780
의료서비스 향상	4,967,312,100	4,409,661,000	557,651,100	6,770,049,780	5,948,461,000	821,588,780
식품의약안전	3,012,582,710	2,234,500,000	778,082,710	1,543,062,100	1,389,145,550	153,916,550
식품의약과	3,012,582,710	2,234,500,000	778,082,710	1,543,062,100	1,389,145,550	153,916,550
식품의약품안전관리	3,012,582,710	2,234,500,000	778,082,710	1,543,062,100	1,389,145,550	153,916,550
농림해양수산	860,938,321,468	651,930,911,144	209,007,410,324	737,197,423,059	637,719,923,568	99,477,499,491
농업·농촌	614,574,450,813	444,655,164,396	169,919,286,417	503,538,511,964	422,864,792,435	80,673,719,529
축산진흥연구소 동부지소	581,273,507	422,871,000	158,402,507	7,919,257	300,000,000	(292,080,743)

과목	당해연도(2016)			직전연도(2015)		
	총원가	사업수익	순원가	총원가	사업수익	순원가
동부지역 축산진흥사업	581,273,507	422,871,000	158,402,507	7,919,257	300,000,000	(292,080,743)
농업정책과	284,674,175,830	208,318,272,230	76,355,903,600	191,092,875,120	192,813,119,340	(1,720,244,220)
농촌 활력화 및 농업 경쟁력 강화	284,674,175,830	208,318,272,230	76,355,903,600	191,092,875,120	192,813,119,340	(1,720,244,220)
친환경농업과	192,524,764,130	157,569,720,520	34,955,043,610	190,542,021,910	156,045,362,500	34,496,659,410
농가 소득 안정	192,524,764,130	157,569,720,520	34,955,043,610	190,542,021,910	156,045,362,500	34,496,659,410
농산물유통과	34,130,795,016	15,601,523,390	18,529,271,626	27,389,395,560	15,087,088,730	12,302,306,830
농산물 유통 관리	19,900,344,050	11,972,866,490	7,927,477,560	15,709,665,290	12,143,089,010	3,566,576,280
농식품 세계화 추진	14,230,450,966	3,628,656,900	10,601,794,066	11,679,730,270	2,943,999,720	8,735,730,550
축산과	56,643,673,740	37,034,070,000	19,609,603,740	55,976,133,160	35,797,234,300	20,178,898,860
축산 경쟁력 강화	56,643,673,740	37,034,070,000	19,609,603,740	55,976,133,160	35,797,234,300	20,178,898,860
축산진흥연구소	1,456,588,098	488,255,131	968,332,967	1,406,772,162	606,572,000	800,200,162
축산진흥사업	1,456,588,098	488,255,131	968,332,967	1,406,772,162	606,572,000	800,200,162
축산진흥연구소 중부지소	899,378,703	291,744,000	607,634,703	910,245,083	445,627,000	464,618,083
중부지역 축산진흥사업	899,378,703	291,744,000	607,634,703	910,245,083	445,627,000	464,618,083
축산진흥연구소 북부지소	916,604,212	254,764,000	661,840,212	832,312,275	460,286,240	372,026,035
북부지역 축산진흥사업	916,604,212	254,764,000	661,840,212	832,312,275	460,286,240	372,026,035
축산진흥연구소 남부지소	474,814,764	162,157,000	312,657,764	480,080,788	174,092,000	305,988,788
남부지역 축산진흥사업	474,814,764	162,157,000	312,657,764	480,080,788	174,092,000	305,988,788
농업자원관리원	1,325,595,838	378,080,000	947,515,838	1,050,272,905	365,691,000	684,581,905
고품질 우량종자 생산 및 보급	1,325,595,838	378,080,000	947,515,838	1,050,272,905	365,691,000	684,581,905
축산진흥연구소 축산시험장	973,949,382	732,870,433	241,078,949	796,682,866	623,723,653	172,959,213
축산기술 시험연구	973,949,382	732,870,433	241,078,949	796,682,866	623,723,653	172,959,213
농업기술원 총무과	591,167,556	587,160	590,580,396	518,434,180	602,050	517,832,130
기술개발 보급사업	591,167,556	587,160	590,580,396	518,434,180	602,050	517,832,130
농업기술원 작물연구과	1,331,020,109	485,091,120	845,928,989	2,317,569,392	1,028,650,455	1,288,918,937
고부가 작물생산 및 경영정보 연구강화	1,331,020,109	485,091,120	845,928,989	2,317,569,392	1,028,650,455	1,288,918,937
농업기술원 친환경연구과	1,696,085,750	244,503,287	1,451,582,463	1,082,610,116	201,245,820	881,364,296
친환경 안전농산물 연구	1,696,085,750	244,503,287	1,451,582,463	1,082,610,116	201,245,820	881,364,296
농업기술원 원예연구과	1,503,976,790	367,607,250	1,136,369,540	1,655,916,152	590,172,355	1,065,743,797
수출농산물 경쟁력강화 연구	1,503,976,790	367,607,250	1,136,369,540	1,655,916,152	590,172,355	1,065,743,797

과목	당해연도(2016)			직전연도(2015)		
	총원가	사업수익	순원가	총원가	사업수익	순원가
농업기술원 양파연구소	666,956,929	94,574,730	572,382,199	494,368,615	202,012,725	292,355,890
양파 품종육성 및 산업화 기술개발	666,956,929	94,574,730	572,382,199	494,368,615	202,012,725	292,355,890
농업기술원 단감연구소	574,180,317	319,084,805	255,095,512	568,400,388	413,720,250	154,680,138
단감 우량품종 육성 및 재배기술 개발	574,180,317	319,084,805	255,095,512	568,400,388	413,720,250	154,680,138
농업기술원 화훼연구소	1,245,020,795	254,305,835	990,714,960	1,359,391,215	114,979,650	1,244,411,565
화훼 신품종 육성 및 재배기술 개발	1,245,020,795	254,305,835	990,714,960	1,359,391,215	114,979,650	1,244,411,565
농업기술원 지원기획과	10,143,121,280	8,205,159,000	1,937,962,280	7,185,159,290	4,875,714,340	2,309,444,950
농촌지도사업기반조성	10,143,121,280	8,205,159,000	1,937,962,280	7,185,159,290	4,875,714,340	2,309,444,950
농업기술원 기술보급과	7,580,483,707	5,986,772,300	1,593,711,407	7,365,465,641	5,867,546,300	1,497,919,341
현장중심 기술보급	7,580,483,707	5,986,772,300	1,593,711,407	7,365,465,641	5,867,546,300	1,497,919,341
농업기술원 미래농업교육과	3,725,205,220	1,506,195,401	2,219,009,819	3,240,722,585	1,563,686,522	1,677,036,063
기술혁신 전문 농업인 육성	3,725,205,220	1,506,195,401	2,219,009,819	3,240,722,585	1,563,686,522	1,677,036,063
농업기술원 사과이용연구소	630,616,365	190,107,285	440,509,080	519,464,240	128,726,805	390,737,435
사과 이용 및 재배기술 개발	630,616,365	190,107,285	440,509,080	519,464,240	128,726,805	390,737,435
농업기술원 농촌자원과	8,186,760,360	5,636,248,519	2,550,511,841	6,746,299,064	5,158,938,400	1,587,360,664
농촌자원활용 기술보급	8,186,760,360	5,636,248,519	2,550,511,841	6,746,299,064	5,158,938,400	1,587,360,664
농업기술원 약용자원연구소	2,098,242,415	110,600,000	1,987,642,415			
약초 품종육성 및 재배기술 개발	2,098,242,415	110,600,000	1,987,642,415			
임업·산촌	134,490,900,061	119,751,049,858	14,739,850,203	136,985,057,954	131,376,313,174	5,608,744,780
회계과	228,066,177		228,066,177	233,425,327		233,425,327
녹색환경관리	228,066,177		228,066,177			
산림복지과	126,545,239,877	94,187,535,440	32,357,704,437	129,662,993,849	103,991,876,440	25,671,117,409
산림자원 육성	62,346,924,948	43,988,941,280	18,357,983,668	62,824,859,525	49,139,099,870	13,685,759,655
산림휴양녹색공간조성 및 생태보전	64,198,314,929	50,198,594,160	13,999,720,769	66,838,134,324	54,852,776,570	11,985,357,754
산림환경연구원	4,750,327,876	24,396,229,698	(19,645,901,822)	4,175,308,853	25,661,880,661	(21,486,571,808)
산림자원화	3,164,332,218	1,735,907,808	1,428,424,410	2,483,496,857	1,487,552,355	995,944,502
산지보전	1,585,995,658	22,660,321,890	(21,074,326,232)	1,691,811,996	24,174,328,306	(22,482,516,310)
금원산산림자원관리소	2,967,266,131	1,167,284,720	1,799,981,411	2,913,329,925	1,722,556,073	1,190,773,852
식물자원의 산업기반 조성 및 지역경제 활성화	2,967,266,131	1,167,284,720	1,799,981,411	2,913,329,925	1,722,556,073	1,190,773,852
해양수산·어촌	111,872,970,594	87,524,696,890	24,348,273,704	96,673,853,141	83,478,817,959	13,195,035,182

과목	당해연도(2016)			직전연도(2015)		
	총원가	사업수익	순원가	총원가	사업수익	순원가
해양수산물	46,581,801,021	39,831,557,090	6,750,243,931	37,928,529,055	34,231,553,793	3,696,975,262
어업소득기반 및 어업인 지원	43,758,391,141	37,649,557,090	6,108,834,051	37,928,529,055	34,231,553,793	3,696,975,262
해양레포츠 육성	1,173,409,880	582,000,000	591,409,880	1,521,557,900	335,000,000	1,186,557,900
해양레포츠기반조성	1,650,000,000	1,600,000,000	50,000,000	3,295,000,000	2,700,000,000	595,000,000
어업진흥과	58,178,971,812	44,463,101,995	13,715,869,817	50,434,275,186	41,200,023,720	9,234,251,466
연근해어업 자원회복 및 구조개편	58,178,971,812	44,463,101,995	13,715,869,817	50,434,275,186	41,200,023,720	9,234,251,466
수산자원연구소	872,751,829	(45,677,410)	918,429,239	843,034,403	2,122,939,165	(1,279,904,762)
수산자원조성 및 자원증강	872,751,829	(45,677,410)	918,429,239	843,034,403	2,122,939,165	(1,279,904,762)
수산자원연구소 민물고기연구센터	544,492,014	29,352,000	515,140,014	456,778,007	526,340,444	(69,562,437)
내수면어업 자원증강	544,492,014	29,352,000	515,140,014	456,778,007	526,340,444	(69,562,437)
수산기술사업소	4,471,483,324	2,454,801,500	2,016,681,824	2,440,819,646	1,779,801,728	661,017,918
수산기술 지도 보급	4,471,483,324	2,454,801,500	2,016,681,824	2,440,819,646	1,779,801,728	661,017,918
수산기술사업소 마산사무소	291,046,909	182,773,829	108,273,080	284,362,431	177,354,330	107,008,101
수산기술 지도 보급(수산기술사업소 마산사무소)	291,046,909	182,773,829	108,273,080	284,362,431	177,354,330	107,008,101
수산기술사업소 사천사무소	148,359,440	89,256,510	59,102,930	175,701,915	132,848,906	42,853,009
수산기술 지도 보급(수산기술사업소 사천사무소)	148,359,440	89,256,510	59,102,930	175,701,915	132,848,906	42,853,009
수산기술사업소 거제사무소	253,710,323	171,161,439	82,548,884	291,917,003	214,508,500	77,408,503
수산기술 지도 보급(수산기술사업소 거제사무소)	253,710,323	171,161,439	82,548,884	291,917,003	214,508,500	77,408,503
수산기술사업소 고성사무소	183,916,259	140,431,887	43,484,372	180,217,292	150,017,318	30,199,974
수산기술 지도 보급(수산기술사업소 고성사무소)	183,916,259	140,431,887	43,484,372	180,217,292	150,017,318	30,199,974
수산기술사업소 남해사무소	346,437,663	207,938,050	138,499,613	343,218,203	243,430,055	99,788,148
수산기술 지도 보급(수산기술사업소 남해사무소)	346,437,663	207,938,050	138,499,613	343,218,203	243,430,055	99,788,148
산업·중소기업	207,561,484,193	46,065,187,360	161,496,296,833	163,312,718,199	44,496,590,330	118,816,127,869
무역및투자유치	52,292,201,273	23,990,646,360	28,301,554,913	34,392,927,279	19,631,069,790	14,761,857,489
예산담당관	45,699,670		45,699,670			
글로벌테마파크 조성	45,699,670		45,699,670			
국제통상과	35,280,880,140	11,226,748,360	24,054,131,780	29,818,325,320	17,856,569,790	11,961,755,530
수출기반 확대	35,280,880,140	11,226,748,360	24,054,131,780	29,818,325,320	17,856,569,790	11,961,755,530

과목	당해연도(2016)			직전연도(2015)		
	총원가	사업수익	순원가	총원가	사업수익	순원가
투자유치과	16,965,621,463	12,763,898,000	4,201,723,463	4,574,601,959	1,774,500,000	2,800,101,959
국내외 투자유치	16,965,621,463	12,763,898,000	4,201,723,463	4,574,601,959	1,774,500,000	2,800,101,959
산업진흥·고도화	83,309,921,690	11,336,250,000	71,973,671,690	62,759,198,130	14,940,000,000	47,819,198,130
기업지원단	37,776,580,020	2,500,000,000	35,276,580,020	17,763,824,980	5,340,000,000	12,423,824,980
경남 우수중소기업 육성	37,776,580,020	2,500,000,000	35,276,580,020	17,763,824,980	5,340,000,000	12,423,824,980
국가산단추진단	21,994,490,370	2,236,250,000	19,758,240,370	13,900,029,470	423,000,000	13,477,029,470
국가산단추진	21,994,490,370	2,236,250,000	19,758,240,370	13,900,029,470	423,000,000	13,477,029,470
한방향노화산업과	4,165,436,600	600,000,000	3,565,436,600	5,923,500,910	447,000,000	5,476,500,910
향노화산업육성	4,165,436,600	600,000,000	3,565,436,600	5,923,500,910	447,000,000	5,476,500,910
연구개발지원과	882,226,700		882,226,700			
양방향노화산업 육성 및 고도화	682,226,700		682,226,700	100,000,000		100,000,000
신성장 사업	200,000,000		200,000,000			
기계융합산업과	18,491,188,000	6,000,000,000	12,491,188,000	25,071,842,770	8,730,000,000	16,341,842,770
미래성장 동력산업육성	18,491,188,000	6,000,000,000	12,491,188,000	25,071,842,770	8,730,000,000	16,341,842,770
에너지및자원개발	9,491,152,330	6,456,951,000	3,034,201,330	9,164,388,800	5,881,417,540	3,282,971,260
경제정책과	5,643,402,330	4,229,951,000	1,413,451,330	5,451,888,800	3,889,417,540	1,562,471,260
청정에너지 보급 지원	5,643,402,330	4,229,951,000	1,413,451,330	5,451,888,800	3,889,417,540	1,562,471,260
기계융합산업과	3,847,750,000	2,227,000,000	1,620,750,000	3,712,500,000	1,992,000,000	1,720,500,000
청정에너지 보급 지원	3,847,750,000	2,227,000,000	1,620,750,000	3,712,500,000	1,992,000,000	1,720,500,000
산업·중소기업일반	62,468,208,900	4,281,340,000	58,186,868,900	56,996,203,990	4,044,103,000	52,952,100,990
기업지원단	1,342,317,340		1,342,317,340	1,338,130,710		1,338,130,710
소상공인 경쟁력 강화	1,342,317,340		1,342,317,340	1,338,130,710		1,338,130,710
경제정책과	61,125,891,560	4,281,340,000	56,844,551,560	55,658,073,280	4,044,103,000	51,613,970,280
지역경제 활성화	61,125,891,560	4,281,340,000	56,844,551,560	55,658,073,280	4,044,103,000	51,613,970,280
수송및교통	99,119,157,687	97,563,585,590	1,555,572,097	137,827,998,187	137,050,314,000	777,684,187
도로	61,531,291,817	88,258,534,920	(26,727,243,103)	100,614,095,277	123,812,000,000	(23,197,904,723)
재정점검단	17,179,213,990	698,534,920	16,480,679,070	49,663,293,450	5,760,000,000	43,903,293,450
민간투자사업 지원관리	17,179,213,990	698,534,920	16,480,679,070	49,663,293,450	5,760,000,000	43,903,293,450
도로과	10,994,469,770	87,560,000,000	(76,565,530,230)	26,479,396,650	118,052,000,000	(91,572,603,350)
지방도건설 확보장	10,994,469,770	87,560,000,000	(76,565,530,230)	26,465,146,650	118,052,000,000	(91,586,853,350)

과목	당해연도(2016)			직전연도(2015)		
	총원가	사업수익	순원가	총원가	사업수익	순원가
도로관리사업소	21,727,728,006		21,727,728,006	16,737,356,693		16,737,356,693
지방도 관리	21,727,728,006		21,727,728,006	16,737,356,693		16,737,356,693
도로관리사업소 진주시소	11,629,880,051		11,629,880,051	7,734,048,484		7,734,048,484
도로관리진주시소운영	11,629,880,051		11,629,880,051	7,734,048,484		7,734,048,484
도시철도	6,493,500		6,493,500	6,806,000,000	6,000,000,000	806,000,000
교통물류과	6,493,500		6,493,500	6,806,000,000	6,000,000,000	806,000,000
도시철도 확충	6,493,500		6,493,500	6,806,000,000	6,000,000,000	806,000,000
해운·항만	1,309,127,630	438,405,670	870,721,960	1,223,291,790	332,000,000	891,291,790
항만정책과	1,171,641,000	438,405,670	733,235,330	1,164,526,240	332,000,000	832,526,240
항만시설 확충 및 항만물류 활성화	1,171,641,000	438,405,670	733,235,330	1,164,526,240	332,000,000	832,526,240
항만관리사업소	137,486,630		137,486,630	58,765,550		58,765,550
항만의 효과적 관리운영	137,486,630		137,486,630	58,765,550		58,765,550
항공·공항	50,000,000		50,000,000			
교통물류과	50,000,000		50,000,000			
공항 활성화	50,000,000		50,000,000			
대중교통·물류등기타	36,222,244,740	8,866,645,000	27,355,599,740	29,184,611,120	6,906,314,000	22,278,297,120
교통물류과	36,222,244,740	8,866,645,000	27,355,599,740	29,176,445,420	6,906,314,000	22,270,131,420
선진 일류 교통행정 구현	36,214,241,040	8,866,645,000	27,347,596,040	29,176,445,420	6,906,314,000	22,270,131,420
물류단지 확충	8,003,700		8,003,700	8,165,700		8,165,700
국토및지역개발	245,241,919,523	221,011,999,380	24,229,920,143	216,713,070,172	246,116,768,900	(29,403,698,728)
수자원	126,556,730,600	132,408,790,000	(5,852,059,400)	113,674,236,960	156,194,000,000	(42,519,763,040)
수자원정책과	126,556,730,600	132,408,790,000	(5,852,059,400)	113,674,236,960	156,194,000,000	(42,519,763,040)
하천 및 수자원 관리	126,556,730,600	132,408,790,000	(5,852,059,400)	113,674,236,960	156,194,000,000	(42,519,763,040)
지역및도시	110,631,042,703	81,920,209,380	28,710,833,323	94,283,708,212	83,472,768,900	10,810,939,312
서부청사운영과	5,148,833,000	155,000,000	4,993,833,000	10,898,039,750	480,000,000	10,418,039,750
균형발전사업	836,333,000	155,000,000	681,333,000	4,997,055,750	480,000,000	4,517,055,750
재무활동	4,312,500,000		4,312,500,000	5,900,984,000		5,900,984,000
서부대개발과	53,175,938,730	37,801,000,000	15,374,938,730	26,740,890,260	34,205,000,000	(7,464,109,740)
지역균형개발	53,175,938,730	37,801,000,000	15,374,938,730	26,740,890,260	34,205,000,000	(7,464,109,740)
한방향노화산업과	22,286,656,800	16,254,961,870	6,031,694,930	11,213,947,460	16,596,185,900	(5,382,238,440)

과목	당해연도(2016)			직전연도(2015)		
	총원가	사업수익	순원가	총원가	사업수익	순원가
행복생활권사업	22,286,656,800	16,254,961,870	6,031,694,930	11,213,947,460	16,596,185,900	(5,382,238,440)
토지정보과	2,428,751,430	1,345,408,000	1,083,343,430	2,323,780,278	1,635,783,000	687,997,278
합리적인 토지행정 구현	2,428,751,430	1,345,408,000	1,083,343,430	2,323,780,278	1,635,783,000	687,997,278
건설지원과	86,823,500	33,692,000	53,131,500	88,994,260	33,740,000	55,254,260
건설지원	86,823,500	33,692,000	53,131,500	88,994,260	33,740,000	55,254,260
도시계획과	26,931,306,643	26,330,147,510	601,159,133	42,557,844,464	30,522,060,000	12,035,784,464
도시 관리 및 개발	26,931,306,643	26,330,147,510	601,159,133	42,557,844,464	30,522,060,000	12,035,784,464
건축과	572,732,600		572,732,600	460,211,740		460,211,740
디자인 창조도시 조성	572,732,600		572,732,600	460,211,740		460,211,740
산업단지	8,054,146,220	6,683,000,000	1,371,146,220	8,755,125,000	6,450,000,000	2,305,125,000
도시계획과	8,054,146,220	6,683,000,000	1,371,146,220	8,755,125,000	6,450,000,000	2,305,125,000
산업단지 조성 및 운영	8,054,146,220	6,683,000,000	1,371,146,220	8,755,125,000	6,450,000,000	2,305,125,000
과학기술	6,469,911,600		6,469,911,600	4,659,665,520		4,659,665,520
과학기술일반	6,469,911,600		6,469,911,600	4,659,665,520		4,659,665,520
연구개발지원과	6,469,911,600		6,469,911,600			
연구개발	1,700,825,100		1,700,825,100	1,609,058,970		1,609,058,970
과학기술진흥	4,769,086,500		4,769,086,500	1,850,606,550		1,850,606,550
II. 관리운영비			511,508,217,720			844,447,734,425
1. 인건비			371,590,602,323			351,367,156,043
급여			289,994,769,404			272,823,760,091
복리후생비			65,254,955,720			63,093,704,010
기타인건비			14,839,047,484			13,561,611,610
퇴직급여			1,501,829,715			1,888,080,332
2. 경비			8,718,094,607			8,285,292,392
도서구입및인쇄비			323,812,600			309,740,465
소모품비			1,386,297,850			1,130,944,020
홍보및광고비			109,772,430			105,416,370
지급수수료			310,608,130			270,178,510
일반유형 자산수선유지비			163,574,310			189,653,170
주민편의 시설수선유지비			7,236,200			8,653,460

과목	당해연도(2016)			직전연도(2015)		
	총원가	사업수익	순원가	총원가	사업수익	순원가
사회기반 시설수선유지비			1,112,690			6,555,380
기타자산수선유지비			25,940,750			10,737,000
교육훈련비			44,685,110			31,174,800
제세공과금			1,664,140,980			1,702,899,562
보험료및공제료			211,710,713			173,938,567
임차료			391,571,744			324,289,135
출장비			2,168,676,750			2,003,308,450
업무추진비			1,709,192,940			1,707,790,070
행사비			420,000			4,357,500
연료비			106,401,010			205,455,193
기타운영비			92,940,400			100,200,740
3. 정부간이전비용			44,522,218,790			386,747,867,990
시군 조정교부금						333,463,976,780
교육비특별회계전출금			44,522,218,790			53,283,891,210
4. 민간등이전비용			86,677,302,000			98,047,418,000
전출금비용			86,677,302,000			98,047,418,000
Ⅲ. 비배분비용			38,610,803,917			56,727,648,196
1. 운영비			1,643,220,262			20,163,441,124
이자비용			1,643,220,262			20,163,441,124
2. 기타비용			36,967,583,655			36,564,207,072
자산처분손실			254,470,776			701,101,511
자산손상차손			82,628,625			2,843,196
일반유형 자산감가상각비			12,946,445,919			13,985,092,906
주민편의 시설감가상각비			5,383,765,832			4,651,278,447
사회기반 시설감가상각비			4,325,872,861			4,325,905,901
무형자산상각비			65,248,699			346,411,829
대손상각비			9,234,059,801			10,889,253,341
기타비용			4,675,091,142			1,662,319,941
Ⅳ. 비배분수익			218,833,025,267			236,165,130,489
1. 자체조달수익			54,590,452,289			49,690,658,657

과목	당해연도(2016)			직전연도(2015)		
	총원가	사업수익	순원가	총원가	사업수익	순원가
경상세외수익			13,430,814,758			12,789,819,377
임시세외수익			41,159,637,531			36,900,839,280
2. 기타수익			164,242,572,978			186,474,471,832
전입금수익			154,224,370,000			157,784,928,000
대손충당금환입			112,939,149			95,695,760
기타수익			1,310,293,782			
기타비배분수익			8,594,970,047			28,593,848,072
V. 재정운영순원가 (I + II + III - IV)			2,757,372,522,906			2,874,750,403,598
VI. 일반수익			3,350,518,522,438			3,553,468,879,328
1. 자체조달수익			2,606,474,774,360			2,652,872,510,086
지방세수익			2,571,050,330,960			2,592,947,241,150
경상세외수익			8,729,447,840			8,299,929,960
임시세외수익			26,694,995,560			51,625,338,976
2. 정부간이전수익			673,441,365,940			603,961,192,450
지방교부세수익			651,099,711,000			586,662,826,000
시도비보 조금반환금수익			22,341,654,940			17,298,366,450
3. 기타수익			70,602,382,138			296,635,176,792
전입금수익			6,000,000,000			407,519,047,420
기타일반수익			64,602,382,138			(110,883,870,628)
VII. 재정 운영결과 (V - VI)			(593,145,999,532)			(678,718,475,730)

재정운영표(의료급여기금특별회계)

당해연도 2016년 1월 1일부터 2016년 12월 31일까지

직전연도 2015년 1월 1일부터 2015년 12월 31일까지

경상남도

(단위 : 원)

과목	당해연도(2016)			직전연도(2015)		
	총원가	사업수익	순원가	총원가	사업수익	순원가
I. 사업순원가	475,669,908,620	376,640,524,708	99,029,383,912	466,690,222,070	367,705,297,090	98,984,924,980
사회복지	475,669,908,620	376,640,524,708	99,029,383,912	466,690,222,070	367,705,297,090	98,984,924,980
기초생활보장	475,669,908,620	376,640,524,708	99,029,383,912	466,690,222,070	367,705,297,090	98,984,924,980
서민복지노인정책과	475,669,908,620	376,640,524,708	99,029,383,912	466,690,222,070	367,705,297,090	98,984,924,980
국민기초생활보장	475,669,908,620	376,640,524,708	99,029,383,912	466,690,222,070	367,705,297,090	98,984,924,980
II. 관리운영비			456,898,130			452,882,920
1. 인건비			2,530,800			5,266,320
복리후생비						644,000
퇴직급여			2,530,800			4,622,320
2. 경비			23,367,330			17,616,600
도서구입및인쇄비						2,400,000
소모품비			4,018,200			2,392,000
홍보및광고비			8,708,730			4,970,000
교육훈련비			800,200			320,000
임차료			1,440,000			1,440,000
출장비			5,904,200			3,950,600
업무추진비			2,496,000			2,144,000
3. 정방간이전비용			431,000,000			430,000,000
시도비보조금			431,000,000			430,000,000
4. 민간등이전비용						
III. 비배분비용						27,201
1. 운영비						
2. 기타비용						27,201
대손상각비						27,201
IV. 비배분수익			28,882,070,657			28,212,418,060
1. 자체조달수익			2,798,873,757			3,090,450,895

과목	당해연도(2016)			직전연도(2015)		
	총원가	사업수익	순원가	총원가	사업수익	순원가
경상세외수익			213,428,830			238,989,870
임시세외수익			2,585,444,927			2,851,461,025
2. 기타수익			26,083,196,900			25,121,967,165
대손충당금환입			7,900			41,165
기타비배분수익			26,083,189,000			25,121,926,000
V. 재정운영순원가 (I + II + III - IV)			70,604,211,385			71,225,417,041
VI. 일반수익			69,929,649,166			67,376,747,192
1. 자체조달수익			408,776,820			
임시세외수익			408,776,820			
2. 정부간이전수익			577,127,054			487,242,282
시도비보 조금반환금수익			577,127,054			487,242,282
3. 기타수익			68,943,745,292			66,889,504,910
전입금수익			68,602,302,000			66,821,420,000
기타일반수익			341,443,292			68,084,910
VII. 재정운영결과 (V - VI)			674,562,219			3,848,669,849

재정운영표(김해관광유통단지조성사업특별회계)

당해연도 2016년 1월 1일부터 2016년 12월 31일까지

직전연도 2015년 1월 1일부터 2015년 12월 31일까지

경상남도

(단위 : 원)

과목	당해연도(2016)			직전연도(2015)		
	총원가	사업수익	순원가	총원가	사업수익	순원가
I. 사업순원가						
II. 관리운영비						1,502,000,000
1. 인건비						
2. 경비						2,000,000
출장비						2,000,000
3. 정부간이전비용						
4. 민간등이전비용						1,500,000,000
전출금비용						1,500,000,000
III. 비배분비용						
1. 운영비						
2. 기타비용						
IV. 비배분수익			4,485,900			24,741,660
1. 자체조달수익			4,485,900			24,741,660
경상세외수익			4,485,900			24,741,660
2. 기타수익						
V. 재정운영순원가 (I + II + III - IV)			(4,485,900)			1,477,258,340
VI. 일반수익						
1. 자체조달수익						
2. 정부간이전수익						
3. 기타수익						
VII. 재정운영결과(V - VI)			(4,485,900)			1,477,258,340

재정운영표(광역교통시설특별회계)

당해연도 2016년 1월 1일부터 2016년 12월 31일까지
직전연도 2015년 1월 1일부터 2015년 12월 31일까지

경상남도

(단위 : 원)

과목	당해연도(2016)			직전연도(2015)		
	총원가	사업수익	순원가	총원가	사업수익	순원가
I. 사업순원가	4,610,837,100		4,610,837,100	8,053,242,740		8,053,242,740
일반공공행정				422,047,740		422,047,740
지방행정·재정지원				422,047,740		422,047,740
교통물류과				422,047,740		422,047,740
광역교통시설부담금징수교부금				422,047,740		422,047,740
수송및교통	4,610,837,100		4,610,837,100	7,631,195,000		7,631,195,000
대중교통·물류등기타	4,610,837,100		4,610,837,100	7,631,195,000		7,631,195,000
교통물류과	4,610,837,100		4,610,837,100	7,631,195,000		7,631,195,000
선진 일류 교통행정 구현	4,610,837,100		4,610,837,100	7,631,195,000		7,631,195,000
II. 관리운영비			6,000,000,000			1,008,000,000
1. 인건비						
2. 경비						8,000,000
출장비						5,000,000
업무추진비						3,000,000
3. 정부간이전비용						
4. 민간등이전비용			6,000,000,000			1,000,000,000
전출금비용			6,000,000,000			1,000,000,000
III. 비배분비용			23,836,229			10,882,870
1. 운영비						
2. 기타비용			23,836,229			10,882,870
대손상각비			23,836,229			10,882,870
IV. 비배분수익			81,337,320			140,383,720
1. 자체조달수익			81,337,320			140,383,720
경상세외수익			81,337,320			140,383,720
2. 기타수익						
V. 재정운영순원가(I + II + III - IV)			10,553,336,009			8,931,741,890
VI. 일반수익			8,763,934,110			18,844,075,510
1. 자체조달수익			8,763,934,110			18,844,075,510
임시세외수익			8,763,934,110			18,844,075,510
2. 정부간이전수익						
3. 기타수익						
VII. 재정운영결과(V - VI)			1,789,401,899			(9,912,333,620)

재정운영표(지역균형발전특별회계)

당해연도 2016년 1월 1일부터 2016년 12월 31일까지

직전연도 2015년 1월 1일부터 2015년 12월 31일까지

경상남도

(단위 : 원)

과목	당해연도(2016)			직전연도(2015)		
	총원가	사업수익	순원가	총원가	사업수익	순원가
I. 사업순원가	19,120,443,000	11,255,000,000	7,865,443,000	16,387,600,000	13,747,000,000	2,640,600,000
국토및지역개발	19,120,443,000	11,255,000,000	7,865,443,000	16,387,600,000	13,747,000,000	2,640,600,000
지역및도시	19,120,443,000	11,255,000,000	7,865,443,000	16,387,600,000	13,747,000,000	2,640,600,000
서부청사운영과	19,120,443,000	11,255,000,000	7,865,443,000	16,387,600,000	13,747,000,000	2,640,600,000
균형발전사업	19,120,443,000	11,255,000,000	7,865,443,000	16,387,600,000	13,747,000,000	2,640,600,000
II. 관리운영비						
1. 인건비						
2. 경비						
3. 정부간이전비용						
4. 민간등이전비용						
III. 비배분비용						
1. 운영비						
2. 기타운영						
IV. 비배분수익			21,777,820			66,787,930
1. 자체조달수익			21,777,820			66,787,930
경상세외수익			21,777,820			66,787,930
2. 기타수익						
V. 재정운영순원가 (I + II + III - IV)			7,843,665,180			2,573,812,070
VI. 일반수익			7,985,443,000			2,709,984,000
1. 자체조달수익						
2. 정부간이전수익			305,000,000			
시도비보조금반환금수익			305,000,000			
3. 기타수익			7,680,443,000			2,709,984,000
전입금수익			4,312,500,000			5,900,984,000
기타일반수익			3,367,943,000			(3,191,000,000)
VII. 재정운영결과(V - VI)			(141,777,820)			(136,171,930)

재정운영표(지역개발기금특별회계)

당해연도 2016년 1월 1일부터 2016년 12월 31일까지
 직전연도 2015년 1월 1일부터 2015년 12월 31일까지

경상남도

(단위 : 원)

과목	당해연도(2016)			직전연도(2015)		
	총원가	사업수익	순원가	총원가	사업수익	순원가
I. 사업순원가	13,159,422,390		13,159,422,390	18,651,353,578	23,737,224,526	(5,085,870,948)
일반공공행정	13,159,422,390		13,159,422,390	18,651,353,578	23,737,224,526	(5,085,870,948)
재정·금융	13,159,422,390		13,159,422,390	18,651,353,578	23,737,224,526	(5,085,870,948)
예산담당관	13,159,422,390		13,159,422,390	18,651,353,578	23,737,224,526	(5,085,870,948)
지역개발기금 관리	13,159,422,390		13,159,422,390	18,651,353,578	23,737,224,526	(5,085,870,948)
II. 관리운영비						17,116,520
1. 인건비						
2. 경비						17,116,520
지급수수료						9,054,520
출장비						941,000
연구개발비						4,400,000
업무추진비						2,721,000
3. 정부간이전비용						
4. 민간등이전비용						
III. 비배분비용						
1. 운영비						
2. 기타비용						
IV. 비배분수익			11,653,656,188			5,946,767,731
1. 자체조달수익			11,461,803,163			5,637,892,750
경상세외수익			11,461,803,163			5,637,892,750
2. 기타수익			191,853,025			308,874,981
기타수익			191,853,025			308,874,981
V. 재정운영순원가 (I+II+III-IV)			1,505,766,202			(11,015,522,159)
VI. 일반수익						
1. 자체조달수익						
2. 정부간이전수익						
3. 기타수익						
VII. 재정운영결과 (V-VI)			1,505,766,202			(11,015,522,159)

재정운영표(도립거창대학장학기금)

당해연도 2016년 1월 1일부터 2016년 12월 31일까지

직전연도 2015년 1월 1일부터 2015년 12월 31일까지

경상남도

(단위 : 원)

과목	당해연도(2016)			직전연도(2015)		
	총원가	사업수익	순원가	총원가	사업수익	순원가
I. 사업순원가						
II. 관리운영비			564,496,405			264,373,880
1. 인건비						
2. 경비						
3. 정부간이전비용						
4. 민간등이전비용			564,496,405			264,373,880
민간장학금			118,482,100			264,373,880
전출금비용			446,014,305			
III. 비배분비용						
1. 운영비						
2. 기타비용						
IV. 비배분수익			33,347,642			72,279,919
1. 자체조달수익			33,347,642			72,279,919
경상세외수익			3,875,542			9,813,599
임시세외수익			29,472,100			62,466,320
2. 기타수익						
V. 재정운영순원가 (I + II + III - IV)			531,148,763			192,093,961
VI. 일반수익						209,986,000
1. 자체조달수익						
2. 정부간이전수익						
3. 기타수익						209,986,000
전입금수익						209,986,000
VII. 재정운영결과(V - VI)			531,148,763			(17,892,039)

재정운영표(도립남해대학장학기금)

당해연도 2016년 1월 1일부터 2016년 12월 31일까지
 직전연도 2015년 1월 1일부터 2015년 12월 31일까지

경상남도

(단위 : 원)

과목	당해연도(2016)			직전연도(2015)		
	총원가	사업수익	순원가	총원가	사업수익	순원가
I. 사업순원가						
II. 관리운영비			302,020,231			245,949,440
1. 인건비						
2. 경비						
3. 정부간이전비용						
4. 민간등이전비용			302,020,231			245,949,440
민간장학기금			114,808,910			245,949,440
전출금비용			187,211,321			
III. 비배분비용						
1. 운영비						
2. 기타비용						
IV. 비배분수익			25,628,431			48,431,220
1. 자체조달수익			25,628,431			48,431,220
경상세외수익			1,481,441			4,430,390
임시세외수익			24,146,990			44,000,830
2. 기타수익						
V. 재정운영순원가 (I + II + III - IV)			276,391,800			197,518,220
VI. 일반수익						182,647,000
1. 자체조달수익						
2. 정부간이전수익						
3. 기타수익						182,647,000
VII. 재정운영결과(V - VI)			276,391,800			14,871,220

재정운영표(재난관리기금)

당해연도 2016년 1월 1일부터 2016년 12월 31일까지

직전연도 2015년 1월 1일부터 2015년 12월 31일까지

경상남도

(단위 : 원)

과목	당해연도(2016)			직전연도(2015)		
	총원가	사업수익	순원가	총원가	사업수익	순원가
I. 사업순원가	11,768,215,503		11,768,215,503	10,676,607,595		10,676,607,595
공공질서및안전	11,768,215,503		11,768,215,503	10,676,607,595		10,676,607,595
재난방재·민방위	11,768,215,503		11,768,215,503	10,676,607,595		10,676,607,595
재난대응과	11,768,215,503		11,768,215,503	10,676,607,595		10,676,607,595
재해예방 및 복구지원	11,768,215,503		11,768,215,503	10,676,607,595		10,676,607,595
II. 관리운영비						
1. 인건비						
2. 경비						
3. 정부간이전비용						
4. 민간등이전비용						
III. 비배분비용						
1. 운영비						
2. 기타비용						
IV. 비배분수익			1,679,615,646			1,946,802,969
1. 자체조달수익			1,679,615,646			1,946,802,969
경상세외수익			681,195,336			1,549,054,343
임시세외수익			998,420,310			397,748,626
2. 기타수익						
V. 재정운영순원가 (I + II + III - IV)			10,088,599,857			8,729,804,626
VI. 일반수익			16,143,000,000			15,123,000,000
1. 자체조달수익						
2. 정부간이전수익						
3. 기타수익			16,143,000,000			15,123,000,000
전입금수익			16,143,000,000			15,123,000,000
VII. 재정운영결과(V - VI)			(6,054,400,143)			(6,393,195,374)

재정운영표(투자유치진흥기금)

당해연도 2016년 1월 1일부터 2016년 12월 31일까지
 직전연도 2015년 1월 1일부터 2015년 12월 31일까지

경상남도

(단위 : 원)

과목	당해연도(2016)			직전연도(2015)		
	총원가	사업수익	순원가	총원가	사업수익	순원가
I. 사업순원가	291,819,370		291,819,370	319,418,500		319,418,500
산업·중소기업	291,819,370		291,819,370	319,418,500		319,418,500
무역및투자유치	291,819,370		291,819,370	319,418,500		319,418,500
투자유치과	291,819,370		291,819,370	319,418,500		319,418,500
국내외 투자유치	291,819,370		291,819,370	319,418,500		319,418,500
II. 관리운영비			4,165,003,310			3,518,412,000
1. 인건비						
2. 경비			4,165,003,310			3,518,412,000
3. 정부간이전비용						
4. 민간등이전비용						
III. 비배분비용						
1. 운영비						
2. 기타비용						
IV. 비배분수익			3,531,797,937			4,182,647,877
1. 자체조달수익			616,718,537			1,200,250,877
경상세외수익			616,718,537			1,200,250,877
2. 기타수익			2,915,079,400			2,982,397,000
대손충당금환입			115,079,400			60,397,000
기타비배분수익			2,800,000,000			2,922,000,000
V. 재정운영순원가 (I + II + III - IV)			925,024,743			(344,817,377)
VI. 일반수익						1,000,000,000
1. 자체조달수익						
2. 정부간이전수익						
3. 기타수익						1,000,000,000
전입금수익						1,000,000,000
VII. 재정운영결과(V - VI)			925,024,743			(1,344,817,377)

재정운영표(재해구호기금)

당해연도 2016년 1월 1일부터 2016년 12월 31일까지
 직전연도 2015년 1월 1일부터 2015년 12월 31일까지

경상남도

(단위 : 원)

과목	당해연도(2016)			직전연도(2015)		
	총원가	사업수익	순원가	총원가	사업수익	순원가
I. 사업순원가	1,251,921,500		1,251,921,500	10,000,000		10,000,000
사회복지	1,251,921,500		1,251,921,500	10,000,000		10,000,000
취약계층지원	1,251,921,500		1,251,921,500	10,000,000		10,000,000
서민복지노인정책과	1,251,921,500		1,251,921,500	10,000,000		10,000,000
사회복지 종합지원정책	1,251,921,500		1,251,921,500	10,000,000		10,000,000
II. 관리운영비						
1. 인건비						
2. 경비						
3. 정부간이전비용						
4. 민간등이전비용						
III. 비배분비용						
1. 운영비						
2. 기타비용						
IV. 비배분수익			346,666,004			1,407,477,519
1. 자체조달수익			346,666,004			1,407,477,519
경상세외수익			345,022,804			1,351,664,919
임시세외수익			1,643,200			55,812,600
2. 기타수익						
V. 재정운영순원가 (I + II + III - IV)			905,255,496			(1,397,477,519)
VI. 일반수익			1,932,000,000			
1. 자체조달수익						
2. 정부간이전수익						
3. 기타수익			1,932,000,000			
전입금수익			1,932,000,000			
VII. 재정운영결과(V - VI)			(1,026,744,504)			(1,397,477,519)

재정운영표(식품진흥기금)

당해연도 2016년 1월 1일부터 2016년 12월 31일까지
 직전연도 2015년 1월 1일부터 2015년 12월 31일까지

경상남도

(단위 : 원)

과목	당해연도(2016)			직전연도(2015)		
	총원가	사업수익	순원가	총원가	사업수익	순원가
I . 사업순원가	1,345,909,670		1,345,909,670	1,216,402,760		1,216,402,760
보건	1,345,909,670		1,345,909,670	1,216,402,760		1,216,402,760
식품의약품안전	1,345,909,670		1,345,909,670	1,216,402,760		1,216,402,760
식품의약품안전관리	1,345,909,670		1,345,909,670	1,216,402,760		1,216,402,760
II . 관리운영비			27,420,000			14,888,050
1. 인건비						
2. 경비			27,420,000			14,888,050
기타운영비			27,420,000			14,888,050
3. 정부간이전비용						
4. 민간등이전비용						
III . 비배분비용						
1. 운영비						
2. 기타비용						
IV . 비배분수익			622,332,692			674,412,558
1. 자체조달수익			610,772,492			665,590,658
경상세외수익			608,640,695			661,178,108
임시세외수익			2,131,797			4,412,550
2. 기타수익			11,560,200			8,821,900
대손충당금환입			11,560,200			8,821,900
V . 재정운영순원가 (I + II + III - IV)			750,996,978			556,878,252
VI . 일반수익			1,451,300,000			1,263,950,000
1. 자체조달수익			1,451,300,000			1,263,950,000
임시세외수익			1,451,300,000			1,263,950,000
2. 정부간이전수익						
3. 기타수익						
VII . 재정운영결과(V - VI)			(700,303,022)			(707,071,748)


재정운영표(농어촌진흥기금)

당해연도 2016년 1월 1일부터 2016년 12월 31일까지
 직전연도 2015년 1월 1일부터 2015년 12월 31일까지

경상남도

(단위 : 원)

과목	당해연도(2016)			직전연도(2015)		
	총원가	사업수익	순원가	총원가	사업수익	순원가
I. 사업순원가						
II. 관리운영비						
1. 인건비						
2. 경비						
3. 정부간이전비용						
4. 민간등이전비용						
III. 비배분비용						87,151,620
1. 운영비						
2. 기타비용						87,151,620
기타비용						
IV. 비배분수익			774,244,733			931,597,057
1. 자체조달수익			707,321,474			931,597,057
경상세외수익			707,321,474			931,597,057
2. 기타수익			66,923,259			
대손충당금환입			66,923,259			
V. 재정운영순원가 (I + III + III - IV)			(774,244,733)			(844,445,437)
VI. 일반수익						
1. 자체조달수익						
2. 정부간이전수익						
3. 기타수익						
VII. 재정운영결과(V - VI)			(774,244,733)			(844,445,437)



5 부속명세서

제5장 부속명세서

1. 일반유형자산명세서

2016년 1월 1일부터 2016년 12월 31일까지

(단위 : 원)

회계 구분	과목명	기초잔액	증가액	감소액		기말잔액
				감가상각비	기타 (처분 등)	
일반 회계	토지	417,185,621,837	16,869,745,888		24,230,025,650	409,825,342,075
	입목	10,538,185,165				10,538,185,165
	건물	223,332,504,645	10,156,604,411	8,337,261,208	1,565,677,446	223,586,170,402
	구축물	12,392,331,972	792,316,468	1,485,729,201	32,279,000	11,666,640,239
	기계장치	3,611,707,960	552,832,800	668,777,488	98,523,826	3,397,239,446
	차량운반구	25,134,684,385	20,329,682,652	9,405,655,985	7,405,011	36,051,306,041
	집기비품	58,310,360,341	25,867,541,837	14,877,210,098	769,245,311	68,531,446,769
	건설중인일반 유형자산	15,098,924,397	20,118,771,849		10,193,063,507	25,024,632,739
	소 계	765,604,320,702	94,687,495,905	34,774,633,980	36,896,219,751	788,620,962,876
지방 공기업 특별 회계	집기비품		63,352,290		63,352,290	
	소 계		63,352,290		63,352,290	
기금	기계장치	84,190,546		10,844,538		73,346,008
	차량운반구	19,982,250		2,241,000		17,741,250
	집기비품	871,823,961	170,089,980	225,161,344	1,000	816,751,597
	소 계	975,996,757	170,089,980	238,246,882	1,000	907,838,855
계		766,580,317,459	94,920,938,175	35,012,880,862	36,959,573,041	789,528,801,731

2. 주민편의시설명세서

2016년 1월 1일부터 2016년 12월 31일까지

(단위 : 원)

회계 구분	과목명	기초잔액	증가액	감소액		기말잔액
				감가상각비	기타 (처분 등)	
일반 회계	도서관		491,130	4,071		487,059
	공원	385,222,980		90,419	747,252	384,385,309
	박물관및미술관	87,080,571,031	199,489,480	774,134,205	1,000	86,505,925,306
	동물원	422,575,424	8,993,360	18,593,712		412,975,072
	수목원및휴양림	39,638,133,113	398,318,320	1,405,670,479	986,842	38,629,794,112
	문화및관광시설	59,230,061,920	1,271,081,110	2,415,153,591	1,299,000	58,084,690,439
	체육시설	151,850,800				151,850,800
	사회복지시설	25,415,714,195	8,324,315,297	688,425,327	113,161,247	32,938,442,918
	의료시설	20,566,656,947		624,888,676		19,941,768,271
	교육시설	3,364,534,174	40,920,290,238	1,070,903,414	12,679,799,971	30,534,121,027
	기타주민편의시설	193,737,159	280,349,730	19,502,344	280,349,730	174,234,815
	건설중인 주민편의시설	2,468,089,130	2,638,465,890		1,306,432,610	3,800,122,410
소 계	238,917,146,873	54,041,794,555	7,017,366,238	14,382,777,652	271,558,797,538	
기타 특별 회계	교육시설	19,285,491,487	1,270,957,975		20,556,449,462	
	소 계	19,285,491,487	1,270,957,975		20,556,449,462	
기금	수목원및휴양림	44,006,251		6,993,750		37,012,501
	소 계	44,006,251		6,993,750		37,012,501
계	258,246,644,611	55,312,752,530	7,024,359,988	34,939,227,114	271,595,810,039	

3. 사회기반시설명세서

2016년 1월 1일부터 2016년 12월 31일까지

(단위 : 원)

회계 구분	과목명	기초잔액	증가액	감소액		기말잔액
				감가상각비	기타 (처분 등)	
일반 회계	도로	10,794,153,427,200	143,354,068,257		1,310,318,809	10,936,197,176,648
	상수도시설	1,160,710,590		47,215,346		1,113,495,244
	하천부속시설	3,883,728,121,045	191,562,284,261		1,440,723,256	4,073,849,682,050
	농수산기반시설	119,454,246,331	2,114,636,330	4,518,654,477		117,050,228,184
	댐	165,114,109,303	14,667,770,770		131,944,730	179,649,935,343
	어항및항만시설	173,390,411,680	31,332,930,780	660,580,133		204,062,762,327
	기타 사회기반시설	171,486,225,446	12,973,523,570	51,727,897	1,045,957,850	183,362,063,269
	건설중인사회 기반시설	1,028,341,114,500	247,073,325,690		281,397,462,349	994,016,977,841
	소 계	16,336,828,366,095	643,078,539,658	5,278,177,853	285,326,406,994	16,689,302,320,906
기금	도로	2,284,478,590				2,284,478,590
	소 계	2,284,478,590				2,284,478,590
계		16,339,112,844,685	643,078,539,658	5,278,177,853	285,326,406,994	16,691,586,799,496

4. 감가상각명세서

2016년 1월 1일부터 2016년 12월 31일까지

(단위 : 원)

회계구분	과목명	기초잔액	당기상각액	당기감소액(처분 등)	기말잔액		
일반회계	일반유형 자산	건물	67,800,212,285	8,337,261,208	2,779,891,384	73,357,582,109	
		구축물	9,180,138,441	1,485,729,201	(32,279,000)	10,698,146,642	
		기계장치	5,032,973,382	668,777,488	260,793,624	5,440,957,246	
		차량운반구	68,320,921,891	9,405,655,985	7,569,536,110	70,157,041,766	
		집기비품	111,026,126,384	14,877,210,098	4,129,787,524	121,773,548,958	
		계	261,360,372,383	34,774,633,980	14,707,729,642	281,427,276,721	
	주민편의 시설	도서관		4,071		4,071	
		공원	2,584,466	90,419		2,674,885	
		박물관및미술관	12,308,607,939	774,134,205	11,443,000	13,071,299,144	
		동물원	224,353,359	18,593,712		242,947,071	
		수목원및휴양림	8,287,747,279	1,405,670,479	2,845,158	9,690,572,600	
		문화및관광시설	23,538,388,898	2,415,153,591	20,976,000	25,932,566,489	
		체육시설	347,681,632			347,681,632	
		사회복지시설	8,905,793,833	688,425,327	63,874,353	9,530,344,807	
		의료시설	7,161,137,600	624,888,676		7,786,026,276	
		교육시설	351,979,346	1,070,903,414	(12,646,010,971)	14,068,893,731	
		기타주민편의시설	63,958,721	19,502,344		83,461,065	
		계	61,192,233,073	7,017,366,238	(12,546,872,460)	80,756,471,771	
	사회기반 시설	상수도시설	255,749,790	47,215,346		302,965,136	
		농수산기반시설	69,735,463,079	4,518,654,477		74,254,117,556	
		댐	4,566,729,007			4,566,729,007	
		어항및항만시설	16,816,455,634	660,580,133		17,477,035,767	
		기타사회기반시설	13,915,977,681	51,727,897		13,967,705,578	
		계	105,290,375,191	5,278,177,853		110,568,553,044	
	소 계		427,842,980,647	47,070,178,071	2,160,857,182	472,752,301,536	
	기타 특별회계	주민편의 시설	교육시설	12,679,798,971		12,679,798,971	
			계	12,679,798,971		12,679,798,971	
		소 계		12,679,798,971		12,679,798,971	
	기금	일반유형 자산	기계장치	22,520,524	10,844,538		33,365,062
			차량운반구	2,427,750	2,241,000		4,668,750
집기비품			227,328,610	225,161,344	76,420	452,413,534	
계			252,276,884	238,246,882	76,420	490,447,346	
주민편의 시설		수목원및휴양림	6,993,749	6,993,750		13,987,499	
		계	6,993,749	6,993,750		13,987,499	
소 계		259,270,633	245,240,632	76,420	504,434,845		
총 계		440,782,050,251	47,315,418,703	14,840,732,573	473,256,736,381		

5. 회계별 재무제표 총괄요약 명세서

2016년 12월 31일 현재 및 2016년 1월 1일부터 12월 31일까지


(단위 : 원)

회 계 구 분		재정상태표			재정운영표		
		자 산	부 채	순자산	비 용	수 익	재정운영결과
일반회계		18,693,397,248,144	304,977,620,321	18,388,419,627,823	6,319,600,404,041	6,912,746,403,573	(593,145,999,532)
기타 특별 회계	의료급여	498,416,656		498,416,656	476,126,806,750	475,452,244,531	674,562,219
	도립남해대학						
	도립거창대학						
	김해관광유통 단지조성	352,163,167		352,163,167		4,485,900	(4,485,900)
	광역교통시설	34,660,213,115		34,660,213,115	10,634,673,329	8,845,271,430	1,789,401,899
	지역균형발전	328,565,799		328,565,799	19,120,443,000	19,262,220,820	(141,777,820)
	소 계	35,839,358,737		35,839,358,737	505,881,923,079	503,564,222,681	2,317,700,398
기금	식품진흥기금	29,008,549,811		29,008,549,811	1,373,329,670	2,073,632,692	(700,303,022)
	재해구호기금	47,794,043,920		47,794,043,920	1,251,921,500	2,278,666,004	(1,026,744,504)
	농어촌 진흥기금	109,627,509,200		109,627,509,200		774,244,733	(774,244,733)
	중소기업 육성기금						
	투자유치 진흥기금	96,149,457,186		96,149,457,186	4,456,822,680	3,531,797,937	925,024,743
	재난관리기금	80,999,090,419		80,999,090,419	11,768,215,503	17,822,615,646	(6,054,400,143)
	경남도립남해 대학장학기금				302,020,231	25,628,431	276,391,800
	경남도립거창 대학장학기금				564,496,405	33,347,642	531,148,763
	소 계	363,578,650,536		363,578,650,536	19,716,805,989	26,539,933,085	(6,823,127,096)
지방 공기업 특별 회계	지역개발기금	529,683,299,943	497,647,839,067	32,035,460,876	13,159,422,390	11,653,656,188	1,505,766,202
	소 계	529,683,299,943	497,647,839,067	32,035,460,876	13,159,422,390	11,653,656,188	1,505,766,202
내부거래		(10,207,585,198)		(10,207,585,198)	(98,617,087,831)	(98,617,087,831)	
합 계		19,612,290,972,162	802,625,459,388	18,809,665,512,774	6,759,741,467,668	7,355,887,127,696	(596,145,660,028)

2015년 12월 31일 현재 및 2015년 1월 1일부터 12월 31일까지

(단위 : 원)

회 계 구 분	재정상태표			재정운영표			
	자 산	부 채	순자산	비 용	수 익	재정운영결과	
일반회계	18,331,757,348,874	608,252,487,110	17,723,504,861,764	6,326,641,356,366	7,005,359,832,096	(678,718,475,730)	
기타 특별 회계	의료급여	1,172,978,875		1,172,978,875	467,143,132,191	463,294,462,342	3,848,669,849
	도립남해대학	9,389,119,144	3,103,780	9,386,015,364	7,014,085,083	6,568,138,077	445,947,006
	도립거창대학	11,392,144,028	37,421,630	11,354,722,398	6,893,032,920	7,030,152,776	(137,119,856)
	김해관광유동 단지조성	347,677,267		347,677,267	1,502,000,000	24,741,660	1,477,258,340
	광역교통시설	36,449,615,014		36,449,615,014	9,072,125,610	18,984,459,230	(9,912,333,620)
	지역균형발전	186,787,979		186,787,979	16,387,600,000	16,523,771,930	(136,171,930)
	소 계	58,938,322,307	40,525,410	58,897,796,897	508,011,975,804	512,425,726,015	(4,413,750,211)
기금	남북교류협력				6,733,068,100	568,451,827	6,164,616,273
	도립남해 대학장학				2,182,636,440	49,830,908	2,132,805,532
	도립거창 대학장학				11,344,273,550	252,011,443	11,092,262,107
	농어촌진흥	28,308,246,789		28,308,246,789	1,231,290,810	1,938,362,558	(707,071,748)
	농업전문 인력육성				8,467,871,840	181,498,880	8,286,372,960
	중소기업육성	46,767,299,416		46,767,299,416	10,000,000	1,407,477,519	(1,397,477,519)
	근로자 자녀장학				2,882,709,080	63,786,690	2,818,922,390
	투자유치 진흥				4,619,148,760	95,962,382	4,523,186,378
	환경보전				3,216,055,590	125,831,937	3,090,223,653
	재난관리				5,844,777,700	113,778,254	5,730,999,446
	여성발전	108,853,264,467		108,853,264,467	87,151,620	931,597,057	(844,445,437)
	출산아동				5,394,685,760	118,762,772	5,275,922,988
	청소년육성				5,492,420,890	124,687,551	5,367,733,339
	체육진흥				112,507,926,633	7,218,623,583	105,289,303,050
	재해구호	97,074,481,929		97,074,481,929	3,837,830,500	5,182,647,877	(1,344,817,377)
	기초생활 보장 수급자 자녀장학	74,944,691,276		74,944,691,276	10,676,607,595	17,069,802,969	(6,393,195,374)
	자활				2,197,205,080	49,753,704	2,147,451,376
	노인복지	276,391,800		276,391,800	245,949,440	231,078,220	14,871,220
식품진흥	531,148,763		531,148,763	264,373,880	282,265,919	(17,892,039)	
소 계	356,755,524,440		356,755,524,440	187,235,983,268	36,006,212,050	151,229,771,218	
지방 공기업 특별 회계	지역개발기금	732,046,074,005	698,504,846,927	33,541,227,078	18,668,470,098	29,683,992,257	(11,015,522,159)
	소 계	732,046,074,005	698,504,846,927	33,541,227,078	18,668,470,098	29,683,992,257	(11,015,522,159)
내부거래	(208,653,098,707)	(198,445,513,509)	(10,207,585,198)	(266,044,519,301)	(266,044,519,301)		
합 계	19,270,844,170,919	1,108,352,345,938	18,162,491,824,981	6,774,513,266,235	7,317,431,243,117	(542,917,976,882)	



6 재무제표 첨부서류

제6장 재무제표 첨부서류

1. 채권현재액보고서

당해연도 보유하고 있는 채권현재액은

- 전년도말 현재액 566,353,047,390원에서

- 당해연도에 367,159,520,400원이 발생하고
623,978,138,910원이 소멸하여

- 당해연도말 현재액은 309,534,428,880원으로서
그 내용은 다음과 같다.

1-1. 회계별 총괄

(단위 : 원)

회계별	구 분	전년도말 현재액			당해연도 발생액			당해연도 소멸액			당해연도말 현재액			참고자료
		계	이행기한 도 래 액	이행기한 미도래액	계	이행기한 도 래 액	이행기한 미도래액	계	이행기한 도 래 액	이행기한 미도래액	계	이행기한 도 래 액	이행기한 미도래액	(익년도 이행기한 도래예정액)
합 계	계	566,353,047,390	98,157,530	566,254,889,860	367,159,520,400	298,865,076,730	68,294,443,670	623,978,138,910	298,913,770,460	325,064,368,450	309,534,428,880	49,463,800	309,484,965,080	47,863,164,340
	원금	566,353,047,390	98,157,530	566,254,889,860	358,498,845,560	290,204,401,890	68,294,443,670	615,319,680,740	290,255,312,290	325,064,368,450	309,532,212,210	47,247,130	309,484,965,080	47,863,164,340
	이자				8,660,674,840	8,660,674,840		8,658,458,170	8,658,458,170		2,216,670	2,216,670		
일반회계	계	79,020,962,250	55,594,400	78,965,367,850	2,872,290,340	1,009,846,670	1,862,443,670	10,811,412,960	1,016,940,400	9,794,472,560	71,081,839,630	48,500,670	71,033,338,960	1,311,174,340
	원금	79,020,962,250	55,594,400	78,965,367,850	2,869,373,670	1,006,930,000	1,862,443,670	10,810,712,960	1,016,240,400	9,794,472,560	71,079,622,960	46,284,000	71,033,338,960	1,311,174,340
	이자				2,916,670	2,916,670		700,000	700,000		2,216,670	2,216,670		
소 계	계	332,708,233,250	1,313,130	332,706,920,120	291,891,958,170	265,091,958,170	26,800,000,000	521,526,948,170	265,092,308,170	256,434,640,000	103,073,243,250	963,130	103,072,280,120	19,270,000,000
	원금	332,708,233,250	1,313,130	332,706,920,120	283,234,200,000	256,434,200,000	26,800,000,000	512,869,190,000	256,434,550,000	256,434,640,000	103,073,243,250	963,130	103,072,280,120	19,270,000,000
	이자				8,657,758,170	8,657,758,170		8,657,758,170	8,657,758,170					
공기업 특별회계	계	332,704,200,000		332,704,200,000	291,891,958,170	265,091,958,170	26,800,000,000	521,526,158,170	265,091,958,170	256,434,200,000	103,070,000,000		103,070,000,000	19,270,000,000
	원금	332,704,200,000		332,704,200,000	283,234,200,000	256,434,200,000	26,800,000,000	512,868,400,000	256,434,200,000	256,434,200,000	103,070,000,000		103,070,000,000	19,270,000,000
	이자				8,657,758,170	8,657,758,170		8,657,758,170	8,657,758,170					
기타 특별회계	계	4,033,250	1,313,130	2,720,120				790,000	350,000	440,000	3,243,250	963,130	2,280,120	
	원금	4,033,250	1,313,130	2,720,120				790,000	350,000	440,000	3,243,250	963,130	2,280,120	
	이자													
기금	계	154,623,851,890	41,250,000	154,582,601,890	72,395,271,890	32,763,271,890	39,632,000,000	91,639,777,780	32,804,521,890	58,835,255,890	135,379,346,000		135,379,346,000	27,281,990,000
	원금	154,623,851,890	41,250,000	154,582,601,890	72,395,271,890	32,763,271,890	39,632,000,000	91,639,777,780	32,804,521,890	58,835,255,890	135,379,346,000		135,379,346,000	27,281,990,000
	이자													

※ 당해연도발생액 이행기한도래액 및 당해연도소멸액 이행기한미도래액 중 (290,158,117,890)원은 전년도말 현재액 이행기한미도래액 중 당해연도에 이행기한이 도래한 금액임

1-2. 각 회계별 현황

가. 일반회계

(단위:원)

회계별	구분	전년도말 현재액			당해연도 발생액			당해연도 소멸액			당해연도말 현재액			참고자료
		계	이행기한 도래액	이행기한 미도래액	계	이행기한 도래액	이행기한 미도래액	계	이행기한 도래액	이행기한 미도래액	계	이행기한 도래액	이행기한 미도래액	(익년도 이행기한 도래예정액)
합계	계	79,020,962,250	55,594,400	78,965,367,850	2,872,290,340	1,009,846,670	1,862,443,670	10,811,412,960	1,016,940,400	9,794,472,560	71,081,839,630	48,500,670	71,033,338,960	1,311,174,340
	원금	79,020,962,250	55,594,400	78,965,367,850	2,869,373,670	1,006,930,000	1,862,443,670	10,810,712,960	1,016,240,400	9,794,472,560	71,079,622,960	46,284,000	71,033,338,960	1,311,174,340
	이자				2,916,670	2,916,670		700,000	700,000		2,216,670	2,216,670		

다. 기금

(단위 : 원)

회계별	구 분	전년도말 현재액			당해연도 발생액			당해연도 소멸액			당해연도말 현재액			참고자료	
		계	이행기한 도 래 액	이행기한 미도래액	계	이행기한 도 래 액	이행기한 미도래액	계	이행기한 도 래 액	이행기한 미도래액	계	이행기한 도 래 액	이행기한 미도래액	(익년도 이행기한 도래예정액)	
합 계	계	154,623,851,890	41,250,000	154,582,601,890	72,395,271,890	32,763,271,890	39,632,000,000	91,639,777,780	32,804,521,890	58,835,255,890	135,379,346,000		135,379,346,000	27,281,990,000	
	원금	154,623,851,890	41,250,000	154,582,601,890	72,395,271,890	32,763,271,890	39,632,000,000	91,639,777,780	32,804,521,890	58,835,255,890	135,379,346,000		135,379,346,000	27,281,990,000	
	이자														
기 금	소 계	계	154,623,851,890	41,250,000	154,582,601,890	72,395,271,890	32,763,271,890	39,632,000,000	91,639,777,780	32,804,521,890	58,835,255,890	135,379,346,000		135,379,346,000	27,281,990,000
		원금	154,623,851,890	41,250,000	154,582,601,890	72,395,271,890	32,763,271,890	39,632,000,000	91,639,777,780	32,804,521,890	58,835,255,890	135,379,346,000		135,379,346,000	27,281,990,000
		이자													
	투자유치 진흥기금	계	71,240,160,000		71,240,160,000	16,800,940,000	6,840,940,000	9,960,000,000	28,308,880,000	6,840,940,000	21,467,940,000	59,732,220,000		59,732,220,000	3,953,600,000
		원금	71,240,160,000		71,240,160,000	16,800,940,000	6,840,940,000	9,960,000,000	28,308,880,000	6,840,940,000	21,467,940,000	59,732,220,000		59,732,220,000	3,953,600,000
		이자													
	식품 진흥기금	계	3,476,400,000	41,250,000	3,435,150,000	1,397,320,000	1,100,320,000	297,000,000	2,441,560,000	1,141,570,000	1,299,990,000	2,432,160,000		2,432,160,000	887,490,000
		원금	3,476,400,000	41,250,000	3,435,150,000	1,397,320,000	1,100,320,000	297,000,000	2,441,560,000	1,141,570,000	1,299,990,000	2,432,160,000		2,432,160,000	887,490,000
		이자													
농어촌 진흥기금	계	79,907,291,890		79,907,291,890	54,197,011,890	24,822,011,890	29,375,000,000	60,889,337,780	24,822,011,890	36,067,325,890	73,214,966,000		73,214,966,000	22,440,900,000	
	원금	79,907,291,890		79,907,291,890	54,197,011,890	24,822,011,890	29,375,000,000	60,889,337,780	24,822,011,890	36,067,325,890	73,214,966,000		73,214,966,000	22,440,900,000	
	이자														

2. 채무관리보고서

우리 도가 갚아야할 채무는

- 전년도말 현재액 649,780,770,000원에서

- 당해연도에 65,790,630,000원이 발행하고
247,285,870,000원이 상환되어

- 당해연도말 현재액은 468,285,530,000원으로서
그 내용은 다음과 같다.

2-1. 회계별 현황

(단위 : 원)

회계		종류	전년도말 현재액	당해연도증감액			조정액	당해연도말 현재액
				계(㉠-㉡)	발생액㉠	소멸액㉡		
계			649,780,770,000	△181,495,240,000	65,790,630,000	247,285,870,000		468,285,530,000
공기업특별회계	지역개발기금특별회계	지방채무	649,780,770,000	△181,495,240,000	65,790,630,000	247,285,870,000		468,285,530,000

2-2. 회계별 · 종류별 현황

(단위 : 원)

회계	종류	전년도말 현재액	당해연도 증감액			조정액	당해연도말 현재액
			계(㉒-㉔)	발생액(㉒)	소멸액(㉔)		
일반회계	지방채무 (계)						
	지방채증권						
	차입금(지역개발기금 차입금)	(195,845,000,000)	(△195,845,000,000)		(195,845,000,000)		
	채무부담행위						
	보증채무 이행책임액						
기타특별회계	지방채무 (계)						
	지방채증권						
	차입금(지역개발기금 차입금)						
	채무부담행위						
	보증채무 이행책임액						
공기업특별회계	지방채무 (계)	649,780,770,000	△181,495,240,000	65,790,630,000	247,285,870,000		468,285,530,000
	지방채증권						
	지역개발채권	649,780,770,000	△181,495,240,000	65,790,630,000	247,285,870,000		468,285,530,000
	기타 지방채증권						

2-3. 상환재원별 현황

(단위 : 원)

회계	종류	상환재원	전년도말 현재액	당해연도 증감액			조정액	당해연도말 현재액
				계(㉔-㉕)	발생액㉔	소멸액㉕		
공기업특별회계	지방채무	국고부담						
		지방비부담						
		기업수입 부담	649,780,770,000	△181,495,240,000	65,790,630,000	247,285,870,000		468,285,530,000
		실수요자부담						
		기타						

2-4. 당해연도 발생 채무 세부내역(회계별·종류별)

가. 일반회계 : 없음

나. 기타특별회계 : 없음

다. 공기업특별회계

(단위 : 원)

회계	종류	세부사업	발행일	발행액	기채방법	차입선	발행금리	상환기간	상환재원
지역개발기금 특별회계	지방채무		합 계	65,790,630,000			0		
	지방채 증권	소 계		65,790,630,000			0		
		지역개발채권 발행	2016-12-30	65,790,630,000	매출공채	매출공채 (지역개발공채)	1.25	5년거치 1년상환	기업수입 부담