

2 결산규모

2-1. 세입결산(기금포함)

1년 동안 우리 경상남도에 들어오는 모든 수입을 세입이라 합니다. 2018년도 우리 경상남도의 세입측면에서 본 결산규모와 내용은 다음과 같습니다.

(단위 : 백만원)

세입 총계	일반회계	공기업 특별회계	기타 특별회계	기금
8,981,747	7,674,684	0	623,416	683,647

▶ 결산 총계기준

❖ 연도별 세입규모 현황

(단위 : 백만원)

2014	2015	2016	2017	2018
8,115,798	9,534,546	9,163,640	8,992,995	8,981,747

▶ 결산 총계기준

2014년도는 취득세율 영구 인하 및 정부의 부동산 활성화 대책('14년 2월, 7월, 9월), 금리인하 등으로 부동산 거래량이 증가하여 취득세 및 지방소비세 등 도세 징수액이 증대되었으며,

2015년도는 정부의 가계부채 종합관리시책 발표('15.7월)에 따라 2015년 하반기(11~12월) 기간 중 부동산 거래량 대폭 증가 및 개별소비세 인하에 따른 차량 신규등록 증가 등에 따라 취득세 및 지방교육세 등 지방세 수입이 증대되었습니다.

2016년도는 주택담보대출 규제강화 및 경기둔화에 따른 부동산 및 차량 거래량 감소로 전년대비 취득세 및 등록 면허세 등 도세 징수액이 감소하였으며, 또한 2,000cc 미만 비사업용 승용자동차 신규 등록 시 채권매입의무 한시적 면제에 따른 지역개발채권 매출수입 및 기금융자금 조기상환 규모 감소에 따라 융자금 회수수입 등 지역개발기금 공기업특별회계의 수입이 감소하였습니다.

2017년도는 부가가치세 증가에 따른 지방소비세 세수증가로 도세 징수액은 소폭 증가하였으나, 순세계잉여금 등 보전수입 감소로 총세입은 전년대비 1.86%감소하였습니다.

2018년도는 조선·기계 등 주력산업의 경기침체와 부동산 거래량 감소 및 매매가격 하락 등으로 도세 및 세외수입 징수액이 감소하여 총세입은 전년대비 0.12%감소하였습니다.

❖ 세입재원별 · 연도별 현황(일반회계 기준)

(단위 : 백만원, %)

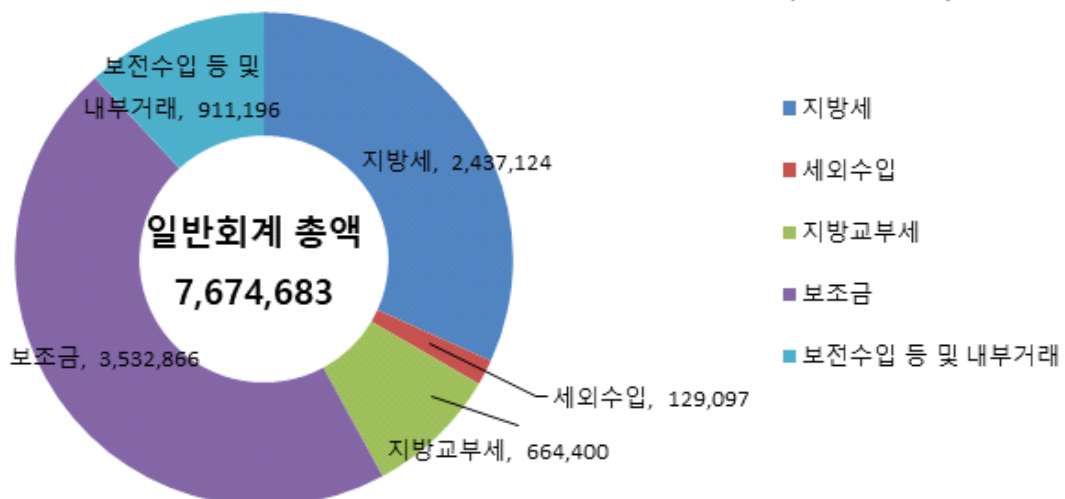
연 도 세입재원별	2014		2015		2016		2017		2018	
	금액	비중	금액	비중	금액	비중	금액	비중	금액	비중
합 계	6,669,027	100.00%	7,539,408	100.00%	7,639,402	100.00%	7,624,540	100.00%	7,674,684	100.00%
지 방 세	2,351,464	35.26%	2,583,742	34.27%	2,559,664	33.51%	2,614,485	34.29%	2,437,124	31.76%
세외수입	264,061	3.96%	185,225	2.46%	150,040	1.96%	163,047	2.14%	129,097	1.68%
지방교부세	519,237	7.79%	586,663	7.78%	651,100	8.52%	653,173	8.57%	664,400	8.66%
조정교부금·재정보전금	0	0.00%	0	0.00%	0	0.00%	0	0.00%	0	0.00%
보 조 금	2,854,037	42.80%	3,056,943	40.55%	3,240,187	42.41%	3,282,920	43.06%	3,532,866	46.03%
지 방 채	20,000	0.30%	0	0.00%	0	0.00%	0	0.00%	0	0.00%
보전수입 등 및 내부거래	660,228	9.90%	1,126,835	14.95%	1,038,412	13.59%	910,915	11.95%	911,196	11.87%

▶ 세입결산 일반회계 기준

☞ 2018회계연도 일반회계 결산기준 세입액은 7조6,746억원이며, 경기침체로 인한 부동산 거래량 감소 및 매매가격하락에 따른 취득세 감소로 지방세는 전년대비 1,773억원(△6.7%), 세외수입은 학교용지부담금이 특별회계로 전환되고 사업수입 등이 감소함에 따라 전년대비 340억원(△20%) 감소하였으나, 보조금 2,500억원(7.6%)증가로 총 세입액은 전년대비 501억원(△0.6%) 증가하였습니다.

세입재원별 현황(2018년, 일반회계)

(단위 : 백만원)



❖ 연도별 주민 1인당 지방세 부담액 현황(일반회계 기준)

(단위 : 천원, 명)

구 분	2014	2015	2016	2017	2018
지방세 결산액	2,351,463,884	2,583,741,627	2,559,663,824	2,614,485,371	2,437,124,179
인구수(명)	3,350,257	3,364,702	3,373,871	3,380,404	3,373,988
주민1인당 지방세부담액	702	768	759	773	722

2-2. 세출결산(기금포함)

- ☐ 1년 동안 우리 경상남도에서 주민복지, 문화관광 진흥, 지역개발 등을 위해 지출한 세출측면에서 본 결산규모 내역입니다.

(단위 : 백만원)

세출 총계	일반회계	공기업 특별회계	기타 특별회계	기금
8,546,074	7,274,169	0	591,461	680,444

- ▶ 결산 총계기준

❖ 연도별 세출결산규모 현황

(단위 : 백만원)

2014	2015	2016	2017	2018
7,233,468	8,402,134	8,056,258	8,427,445	8,546,074

- ▶ 결산 총계기준

- ☐ 2018회계연도 세출결산 규모는 8조5,461억원이며, 전년대비 1,186억원(1.4%) 증가 하였습니다. 일반회계가 85.1%(7조2,742억원), 기타특별회계가 6.9%(5,915억원), 기금이 8.0%(6,804억원)를 차지하고 있으며, 일반회계는 사회복지분야 수요 증가 등으로 세출 결산액이 2019억원(2.9%) 증가하였으며, 특별회계는 소방·특정자원지역자원시설세·학교 용지부담금 특별회계 신설 등으로 세출 결산액이 525억원(9.7%) 증가하였습니다.

❖ 세출규모 분야별 · 연도별 현황(일반회계 기준)

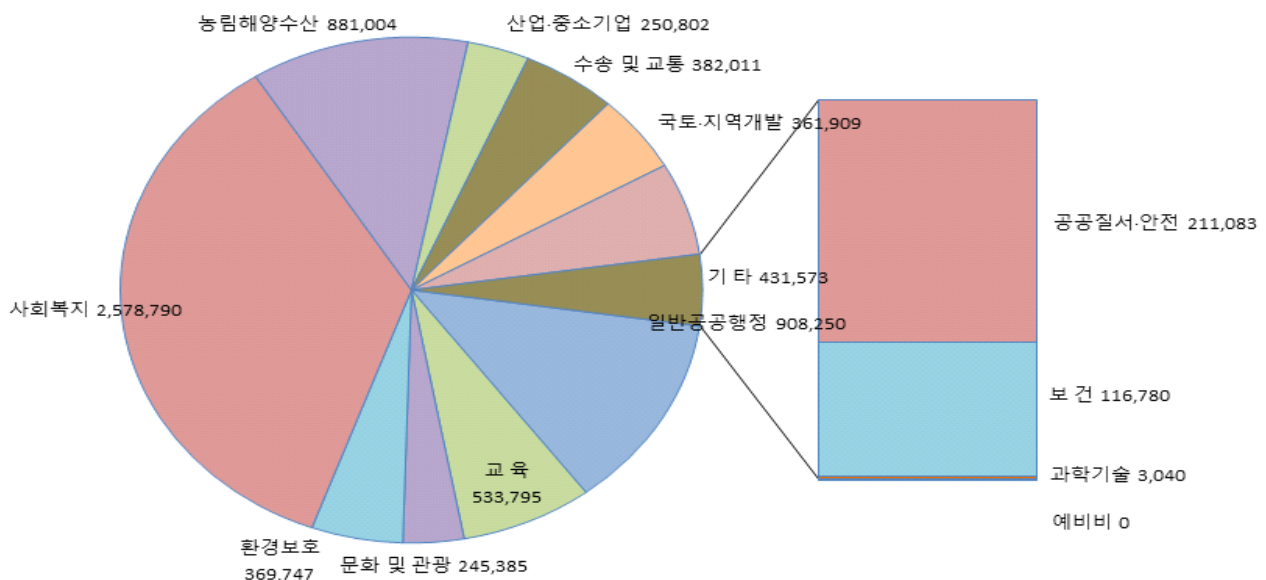
(단위 : 백만원, %)

분야별	연도		2014		2015		2016		2017		2018	
			금액	비중	금액	비중	금액	비중	금액	비중	금액	비중
합 계			6,012,291	100.00%	6,814,131	100.00%	6,964,479	100.00%	7,072,272	100.00%	7,274,169	100.00%
일반공공행정			1,070,740	17.81%	1,466,546	21.52%	1,262,047	18.12%	1,185,849	16.77%	908,250	12.49%
공공질서·안전			167,385	2.78%	161,936	2.38%	232,388	3.34%	212,127	3.00%	211,083	2.90%
교육			478,153	7.95%	637,555	9.36%	573,061	8.23%	554,844	7.85%	533,795	7.34%
문화 및 관광			182,817	3.04%	160,758	2.36%	200,539	2.88%	244,356	3.46%	245,385	3.37%
환경보호			331,462	5.51%	379,685	5.57%	386,672	5.55%	373,097	5.28%	369,747	5.08%
사회복지			1,802,466	29.98%	2,004,695	29.42%	2,127,157	30.54%	2,245,290	31.75%	2,578,790	35.45%
보건			126,367	2.10%	124,516	1.83%	106,584	1.53%	140,733	1.99%	116,780	1.61%
농림해양수산			784,941	13.06%	799,457	11.73%	908,432	13.04%	832,128	11.77%	881,004	12.11%
산업·중소기업			152,687	2.54%	166,557	2.44%	210,659	3.02%	200,887	2.84%	250,802	3.45%
수송 및 교통			219,074	3.64%	264,551	3.88%	251,417	3.61%	355,450	5.03%	382,011	5.25%
국토·지역개발			363,132	6.04%	302,207	4.44%	337,854	4.85%	331,284	4.68%	361,909	4.98%
과학기술			2,739	0.05%	4,660	0.07%	6,470	0.09%	5,852	0.08%	3,040	0.04%
예비비			0	0.00%	0	0.00%	0	0.00%	0	0.00%	0	0.00%
기타			330,328	5.49%	341,008	5.00%	361,199	5.19%	390,375	5.52%	431,573	5.93%

▶ 세출결산 일반회계 기준

- ☞ 2018회계연도 일반회계 세출총액은 7조2,742억원으로 분야별로는 노인인구 증가 등으로 사회복지분야의 세출규모가 2조5,788억원 35.45%, 일반공공행정 분야 9,083억원, 12.49%, 농림해양수산 분야 8,810억원 12.11%로 나타났습니다.

분야별 세출규모(2018년, 일반회계)

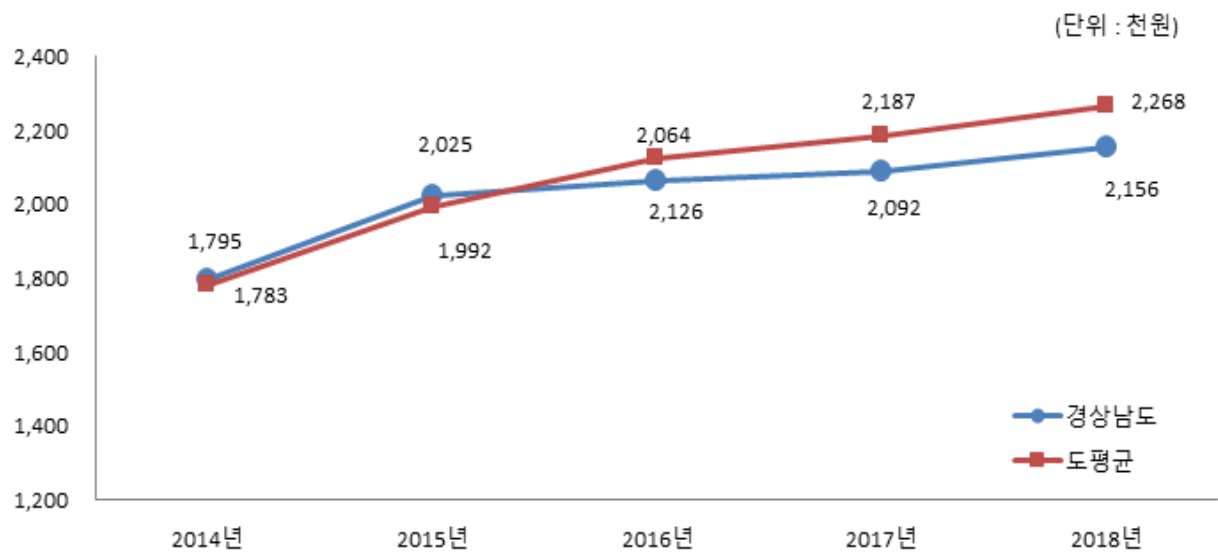


❖ 주민 1인당 세출결산액 연도별현황(일반회계 기준)

(단위 : 천원, 명)

구 분	2014	2015	2016	2017	2018
세출결산액	6,012,291,423	6,814,130,548	6,964,478,891	7,072,272,157	7,274,168,701
인구수(명)	3,350,257	3,364,702	3,373,871	3,380,404	3,373,988
주민 1인당 세출액	1,795	2,025	2,064	2,092	2,156

유사 지방자치단체와 주민 1인당 세출규모 비교(일반회계)



2-3. 기금운영현황

- 기금이란 예산을 좀 더 탄력적으로 사용하기 위해 예산과는 별도로 조성한 재원으로서, 다음은 우리 경상남도에서 설립·운영하고 있는 기금별로 재원의 변화를 요약한 표입니다.

(단위 : 백만원)

종류별 구 분	'17년도 현재액 (A)	증 감 액			'18년도 현재액 (A+B)	일몰 기간
		계 (B=C-D)	조성액 (C)	사용액 (D)		
합 계	508,884	△ 70,762	174,763	245,525	438,122	
지 역 개 발 기 금	271,268	△ 106,211	100,360	206,571	165,057	법정
재정안정화적립금	10,001	132	132	0	10,133	'21.12.31.
재 난 관 리 기 금	86,583	12,337	22,351	10,014	98,920	법정
투자유치진흥기금	35,214	6,884	9,862	2,978	42,098	'20.12.31.
재 해 구 호 기 금	47,283	9,769	10,803	1,034	57,052	법정
식 품 진 흥 기 금	27,226	696	1,830	1,134	27,922	법정
농 어 촌 진 흥 기 금	31,309	5,631	29,425	23,794	36,940	'21.12.31.

- 위의 표는 2018회계연도 결산결과 기금결산보고서의 총괄 현황입니다.
- 일몰기간은 조례 등에 따라 기금은 운용할 수 있는 기간으로 2015. 7. 24. 「지방자치단체 기금관리기본법」 개정으로 법정 의무기금 및 지역개발기금을 제외한 존속기한은 2017. 12. 31. 까지이며, 계속 존치가 필요한 기금은 지방재정계획 심의위원회 심의를 거쳐야 합니다. 법정 의무기금 및 지역개발기금을 제외한 나머지 기금은 지방재정계획 심의위원회 심의 및 조례 개정을 통하여 기금의 존속기한을 명시하였습니다.

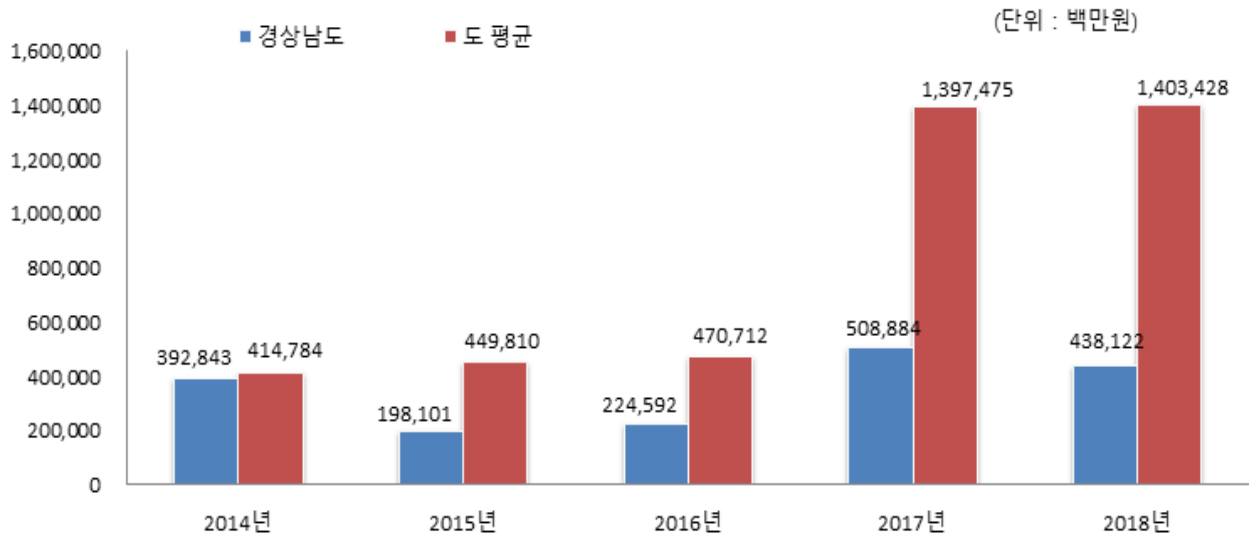
연도별 기금현황

(단위 : 백만원)

2014	2015	2016	2017	2018
392,843	198,101	224,592	508,884	438,122

- 연도별 결산결과 기금결산보고서 총괄현황의 기준연도 현재액임.

유사 지방자치단체와 기금운용 현황 비교



- ☞ 2018말 기금조성액은 전년대비 70,762백만원이 감되었는데, 이는 법정기금인 지역개발 기금이 1,062억원 감소 되었으며, 재난관리기금등이 354억원 증가 된 것입니다.
2018년도 현재액은 유사 지방자치단체 평균(14,034억원)과 비교하면 9,653억원이 적습니다.

2-4. 지역통합재정통계

- ☐ 지방자치단체, 공공기관(지방공사·공단 및 지방자치단체 출자·출연기관) 및 교육 재정을 포괄한 지역별 종합적 재정상황을 나타낼 수 있는 결산기준의 지역통합 재정통계입니다.

❖ 경상남도 지역통합 재정상황

(단위 : 백만원)

구 분	대상회계 /기관 수	세 입 (A)	세 출 (B)	잉여금(A-B)	자산(C)	부채(D)	부채/자산 (D/C,%)
계(=a+b+c-A-B)		14,729,151	13,378,690	1,350,461	27,614,057	1,806,220	6.54 %
자치단체(a)		8,674,595	8,238,922	435,673	20,057,859	593,668	2.96 %
지방공공기관(b)	13	1,065,876	708,501	357,375	1,366,229	457,064	33.45 %
교육재정(c)	1	5,865,817	5,308,404	557,413	6,430,852	897,679	13.96 %
내부거래(A+B)		877,137	877,137	0	240,883	142,191	59.03 %

❖ 경상남도 지역통합 재정상황 활용지표

(단위 : 백만원, %)

구분		계 (=a+b+c-A-B)	자치단체 (a)	공공기관 (b)	교육재정 (c)	내부거래A (A)	내부거래B (B)
재정규모 현황지표	■ 인건비결산액/세입결산액	20.84 %	3.88 %	5.59 %	45.59 %	0.00 %	0.00 %
	■ 인건비결산액/자체수입	101.10 %	12.83 %	15.27 %	3050.84 %	0.00 %	0.00 %
	■ 행사관련경비/세출결산액	0.11 %	0.13 %	0.58 %	0.00 %	0.00 %	0.00 %
	■ 업무추진비/세출결산액	0.06 %	0.04 %	0.04 %	0.07 %	0.00 %	0.00 %
	세입결산액 계	14,729,151	8,674,595	1,065,876	5,865,817	207,193	669,944
	세입결산액 중 자체수입	3,036,593	2,622,977	390,087	87,647	57,346	6,771
	세출결산액 계	13,378,690	8,238,922	708,501	5,308,404	207,193	669,944
	세출결산액 중 인건비	3,070,035	336,516	59,554	2,673,965	0	0
	세출결산액 중 행사관련경비	14,890	10,751	4,139	0	0	0
	세출결산액 중 업무추진비	7,541	3,656	295	3,589	0	0
재정규모 태양지표	■ 부채/자산	6.54 %	2.96 %	33.45 %	13.96 %	51.71 %	100.00 %
	■ 부채/환금자산	71.62 %	47.68 %	55.52 %	150.68 %	100.00 %	100.00 %
	■ 차입부채/재정자금	77.16 %	52.88 %	42.49 %	155.44 %	0.00 %	0.00 %
	자산	27,614,057	20,057,859	1,366,229	6,430,852	204,392	36,491
	부채	1,806,220	593,668	457,064	897,679	105,700	36,491
	환금자산	2,521,908	1,245,142	823,198	595,759	105,700	36,491
	재정자금	1,736,188	750,592	428,182	557,413	0	0
	차입부채	1,339,617	396,904	181,953	866,460	105,700	0

- ▶ 지방교육재정부문은 광역 시도 단위 자료입니다.
- ▶ 내부거래A : 자치단체와 공공기관간의 거래입니다.
- ▶ 내부거래B : 지방정부(자치단체와 공공기관)와 지방교육재정간의 거래입니다.
- ▶ 지역별 보다 자세한 내용은 다음의 링크를 참조하십시오.

[도 홈페이지](#) → [정보공개](#) → [재정정보](#) → [결산](#) → [결산서\(결산서 첨부서류\)](#)