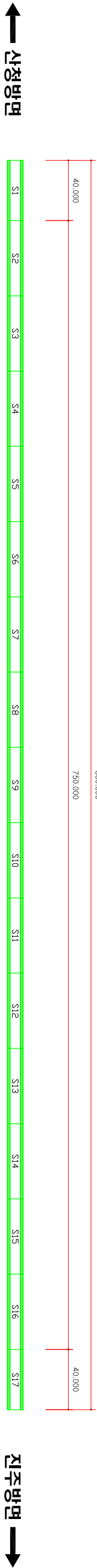


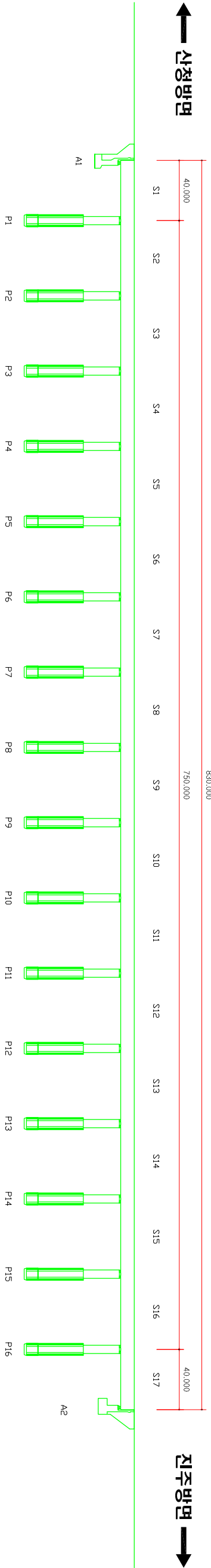
교량 일반도

SCALE A1=1:1,500  
A3=1:3,000

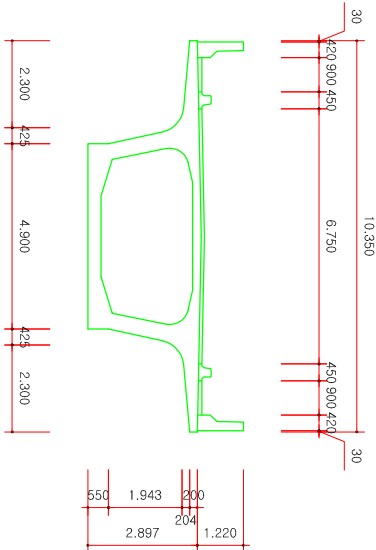
평면도



횡단면도



횡단면도  
S=1:200



공	사	명	시	영	청	용	역	회	사	과업 책임자			참			설	계	일	자	도	면	명	축	척	도면번호			
										이	중	현	남	옥	김											진	호	신
진	수	대	교	보	수	공	사	경상남도 도로관리사업소						(주)바르엔지니어링			2023. 04			교			량	일	반	도	A1=1:1,500 A3=1:3,000	02