





“

2024 공통교재  
**행정업무  
운영실무**

...



행정안전부  
지방자치인재개발원 | 시·도 공무원 교육원



## 공무원 헌장

우리는 자랑스러운 대한민국의 공무원이다.

우리는 헌법이 지향하는 가치를 실현하며 국가에 헌신하고 국민에게 봉사한다.

우리는 국민의 안녕과 행복을 추구하고 조국의 평화 통일과 지속 가능한 발전에 기여한다.

이에 굳은 각오와 다짐으로 다음을 실천한다.

하나. 공익을 우선시하며 투명하고 공정하게 맡은 바 책임을 다한다.

하나. 창의성과 전문성을 바탕으로 업무를 적극적으로 수행한다.

하나. 우리 사회의 다양성을 존중하고 국민과 함께 하는 민주 행정을 구현한다.

하나. 청렴을 생활화하고 규범과 건전한 상식에 따라 행동한다.

### <공무원 헌장 실천강령>

하나. 공익을 우선시하며 투명하고 공정하게 맡은 바 책임을 다한다.

- 부당한 압력을 거부하고 사사로운 이익에 얽매이지 않는다.
- 정보를 개방하고 공유하여 업무를 투명하게 처리한다.
- 절차를 성실하게 준수하고 공명정대하게 업무에 임한다.

하나. 창의성과 전문성을 바탕으로 업무를 적극적으로 수행한다.

- 창의적 사고와 도전 정신으로 변화와 혁신을 선도한다.
- 주인 의식을 가지고 능동적인 자세로 업무에 전념한다.
- 끊임없는 자기 계발을 통해 능력과 자질을 높인다.

하나. 우리 사회의 다양성을 존중하고 국민과 함께 하는 민주 행정을 구현한다.

- 서로 다른 입장과 의견이 있음을 인정하고 배려한다.
- 특혜와 차별을 철폐하고 균등한 기회를 보장한다.
- 자유로운 참여를 통해 국민과 소통하고 협력한다.

하나. 청렴을 생활화하고 규범과 건전한 상식에 따라 행동한다.

- 직무의 내외를 불문하고 금품이나 향응을 받지 않는다.
- 나눔과 봉사를 실천하고 타인의 모범이 되도록 한다.
- 공무원으로서의 명예와 품위를 소중히 여기고 지킨다.

# CONTENTS

---

## I. 행정업무운영제도의 발전 ..... 1

---

- 1. 우리나라 행정업무운영제도의 발전과정 ..... 3

---

## II. 행정업무운영 개요 ..... 11

---

- 1. 업무의 의의 ..... 13
- 2. 운영의 의의 ..... 14
- 3. 행정업무의 효율적 운영의 의의 ..... 16
- 4. 행정업무운영의 목적 ..... 17
- 5. 행정업무운영의 적용범위 ..... 17
- 6. 행정업무운영의 원칙 ..... 17
- 7. 업무의 분장 ..... 18
- 8. 업무의 인계·인수 ..... 19

---

## III. 공문서 관리 ..... 31

---

- 1. 공문서 관리 개설 ..... 33
- 2. 문서작성의 일반사항 ..... 46
- 3. 문서의 구성 체계 ..... 61
- 4. 문서의 기안 ..... 65
- 5. 결재 ..... 117
- 6. 문서의 등록 ..... 123
- 7. 문서의 시행 ..... 133
- 8. 문서의 접수 및 처리 ..... 141

#### IV. 서식관리 ..... 159

1. 서식의 의의 ..... 161
2. 서식의 설계 ..... 162
3. 서식의 승인 및 관리 ..... 180

#### V. 관인관리 ..... 183

1. 관인의 의의 ..... 185
2. 관인의 효력(영 제14조 제1항/규칙 제16조 제1항) ..... 186
3. 관인 제도의 연혁 ..... 186
4. 관인날인 위치의 연혁 ..... 189
5. 관인의 종류 ..... 190
6. 관인의 규격 ..... 192
7. 관인의 조각 및 사용 ..... 193
8. 관인 인영의 색깔(규칙 제26조 제2항) ..... 195
9. 관인의 등록 및 재등록 ..... 196
10. 관인의 폐기 ..... 198
11. 관인 공고 ..... 200

#### VI. 업무편람 ..... 211

1. 업무편람의 개요 ..... 213
2. 행정편람(영 제62조 제2항) ..... 214
3. 직무편람(영 제62조 제2항) ..... 215

# CONTENTS

<b>VII. 정책실명제</b> .....	<b>219</b>
1. 정책실명제 개요 .....	221
2. 분야별 추진 내용 .....	223
<b>VIII. 정책연구의 관리</b> .....	<b>239</b>
1. 정책연구 .....	241
2. 정책연구의 관리 .....	242
3. 정책연구과제의 선정 .....	244
4. 연구자의 선정 .....	250
5. 정책연구의 진행 .....	254
6. 정책연구결과의 평가 및 관리 .....	256
7. 정책연구결과의 활용 .....	258
<b>IX. 부 록</b> .....	<b>263</b>



I.

# 행정업무운영제도의 발전





## I. 행정업무운영제도의 발전

### 1. 우리나라 행정업무운영제도의 발전과정

우리나라의 행정업무의 운영은 문서를 중심으로 표준화와 능률화에 중점을 두고 발전하여 왔다. 정부수립 후 초기에는 일본총독부와 미군정(美軍政)의 사무관리 제도를 그대로 활용하여 오다가 1960년대 초반 군(軍)에서 사용하던 미국식 문서관리제도가 대폭 유입되어 현행 행정업무운영제도의 근간을 이루고 있다. 현재도 전반적으로 그 골격이 유지되고 있으나, 2002년 이후 전자정부의 구현을 촉진하기 위하여 정부의 행정업무운영제도를 전면적으로 개편하였는데, 특히 2011년 12월에는 구(舊) 「사무관리규정」을 전면 개정하여 「행정업무의 효율적 운영에 관한 규정」으로 개정되었고, 2016년에 「행정 효율과 협업 촉진에 관한 규정」으로 개정되었으며, 2017년에 다시 내용이 일부 개정되었다. 개정된 「행정 효율과 협업 촉진에 관한 규정」은 기존 ‘능률성’, ‘효과성’ 중심의 행정에서 행정기관 상호 간의 ‘행정협업’을 향상시키는 데 중점을 두었으며, 특히, 민간기업과의 협업수행, 사무공간 혁신은 물론 전자적 방식의 업무의 인계·인수, 행정용어 순화 사용 등 공문서 작성법 개선 등에 초점을 맞추어 개정하였다.

행정업무운영제도의 발전과정을 개략적으로 살펴보면 다음과 같다.

#### 가. 제1기(1948.~1961. 9. 30.): 일제강점기(日帝強占期)와 미군정(美軍政)의 행정업무운영제도 답습기

제1기는 일제강점기(日帝強占期)와 미군정(美軍政)의 행정업무운영제도를 답습한 시기이다. 먼저 「정부처무규정」을 제정하였다. 이 규정 속에 문서관련 규정을 포함하였다. 그 다음 「공문서규정」을 독립적으로 제정하여 운영하였다.

#### 나. 제2기(1961. 10. 1.~1984. 11. 22.): 한국적 행정업무운영제도 정착기

제2기는 한국적 행정업무운영제도의 정착기이다. 이 시기는 현행 행정업무운영제도의 근간을 마련한 시기이다. 미군정의 영향으로 이미 군조직에서 활용되어오던 영미식 행정

업무운영제도가 일반 행정기관에 도입되었으며 이 제도가 오늘날 행정업무운영제도의 근간이 되었다. 이 시기의 주된 법령은 「정부공문서규정」, 「보고통제규정」 및 「서식제정 절차규정」이다.

### 다. 제3기(1984. 11. 23.~1991. 9. 30.): 사무의 기계화와 자동화 착수기

- 1) 이 시기는 사무의 기계화와 자동화를 최초로 모색한 시기이다. 1984. 11. 23.에 「정부공문서규정」(대통령령 제11547호)을 전면 개정하여, 마이크로필름을 이용한 문서보존관리가 되도록 하고, 모사전송(FAX)에 의한 문서수발제도 등을 채택하였다.
- 2) 1985. 5. 1.~ 1985. 6. 30. 전국 155개 기관 표본조사 결과 조사 당시 연간 문서유통량이 7,340만 건이고 보고문서 1건의 최대 파생량은 6,400건에 달하는 것으로 분석되었다. 이에 따라 1986. 3. 문서유통량 감축계획을 수립하여 당시 문서유통량의 20%인 1,480만 건을 감축목표로 추진하였다. 그 결과 보고문서의 감축실적이 두드러졌으며 특히 각급 학교의 보고문서가 대폭 줄어들어 교원의 잡무처리 경감효과가 현저히 나타나 좋은 반응을 얻었다.<sup>1)</sup>

### 라. 제4기(1991. 10. 1.~1999. 8. 31.): 행정업무운영제도 정비와 전산화 도입기

#### 1) 행정업무운영제도 정비기(1991. 10. 1.~1996. 6. 30.)

종전 개별법령에 분산되어 있던 정부공문서 관리, 보고사무, 협조사무, 관인관리 및 서식에 대한 사항과 자료관리, 업무편람, 사무자동화, 사무환경에 관한 사항을 신규 제정·추가하여 「사무관리규정」(1991. 6. 19. 대통령령 제13390호)으로 통합·제정하여 1991. 10. 1.부터 시행하였다.

#### 2) 행정전산화 체제 도입기(1996. 7. 1.~1999. 8. 31.)

이 시기의 주요 특징은 행정전산화 체제 도입이다. 구체적인 내용은 전자문서의 성립요건 등 전자결재제도를 도입하고, 전자문서의 효력발생요건을 신설하며, 전자관인을

1) 황병인, 2003:100

사용하기 위하여 전자문서 유통근거를 마련한 것이다. 한편 정부전자계산소를 정부전산 정보보관소로 명칭을 바꾸어서 종래의 단순한 정보자료의 처리기관이라는 이미지를 불식하고 전산정보 관리센터로서 위상을 격상하였다.

공문서 관리에서는 공문서 보존과 폐기절차를 체계적으로 정비하였다. 즉 준영구 보존 기간을 폐지하고, 20·30년 보존기간제를 도입하였다. 또한 성수대교와 삼풍백화점 붕괴 등과 같이 역사적 사건·사고에 관한 문서는 『보존대상 기록물』로 지정하여 정부기록 보존소(현재 국가기록원)에서 영구 보존하도록 하였다.

결재부문에서는 전결권의 대폭적인 하향조정이다. 즉 보조기관과 보좌기관만 행사 하던 전결권을 단순·경미한 사항에 대하여는 업무담당자도 전결권을 행사할 수 있도록 하였다.

#### **마. 제5기(1999. 9. 1.~2017. 10. 17. 현재): 행정업무운영의 전자화 촉진·성숙기**

이 시기는 행정업무운영의 전자화를 촉진하는 시기와 고도화를 위한 성숙화 시기이다.

##### **1) 행정업무운영의 전자화 촉진기: 1999. 9. 1.~2003. 12. 31.**

이 시기는 전자정부의 구현을 위한 기반을 조성하고, 행정기관 등 상호 간의 전자문서의 유통을 활성화하기 위하여 전자관인을 사용하도록 하며, 전자관인의 인증체계를 구축한 시기이다.

##### **2) 행정업무운영의 전자화 성숙기: 2004. 1. 1.부터 시행**

###### **가) 전자적 문서 관리체계 재구축과 대혁신: 2004. 1. 1.부터 시행**

이 시기는 전자정부 고도화에 대비하고 전자문서 관리체계를 근본적으로 재구축하기 위해 「사무관리규정」등을 전면적으로 개편한 시기이다. 「사무관리규정」개정(2002. 12. 26.)과 같은 규정 시행규칙 개정(2003. 7. 14.)으로 2004. 1. 1.부터 전면적으로 시행하였다.

###### **나) 업무관리시스템 도입·운영: 2006. 3. 29.부터 시행**

이 시기는 업무관리시스템을 도입한 시기이다. 업무관리시스템은 정부기관의 업무처리

절차를 통합화·표준화하고 이를 체계화한 시스템이다. 업무관리시스템<sup>2)</sup>을 도입한 목적은 공직사회의 일하는 방식을 근본적으로 개선하기 위한 것이다.

즉 2006. 3. 29.에 「사무관리규정」을 개정하여 효율적인 업무관리를 위하여 각급 행정기관에 전자적 업무관리시스템을 조기에 정착·확산시키고 그 사후관리를 위한 법적 근거를 마련하였다. 이때, 전자문서의 유통지원범위를 정부산하기관까지 확대하는 규정도 신설하였다.

다) 전자적 기록 관리의 혁신: 2007. 4. 5.부터 시행

공공기관의 투명하고 책임 있는 행정의 구현과 공공기록물의 안전한 보존 및 효율적 활용을 위하여 기록관리법령을 새롭게 개정하였다.

라) 행정내부규제 폐지를 위한 보고사무 및 협조사무 개선 등: 2008. 9. 2.부터 시행

(1) 보고사무·협조사무 심사승인제 폐지

불필요한 행정규제인 보고·협조사무의 사전 심사승인제 폐지(심사대상, 심사관, 보고·협조의 지정 및 심사 등 심사제 규정 삭제)

(2) 보고사무·협조사무의 일반적인 근거규정 보완

기관 간 원활한 보고·협조사무 추진을 위한 보고·협조사무의 원칙, 처리기간, 보고·협조의 촉구 등 근거 보완·개정

(3) 업무관리시스템 기능개선에 따른 개정사항

업무관리시스템의 기본 구성요소인 과제관리카드 및 문서관리카드의 개념 보완, 업무관리시스템을 통한 문서발송, 문서접수·처리 등 근거 마련

(4) 전자문서시스템 인증제 폐지

행정기관 내에 표준화된 전자문서시스템의 보급·활용이 정착됨에 따라 시스템에 대한

2) 업무관리시스템의 별칭은 온-나라시스템(On-nara BPS)이다. 여기서 ‘온’은 완전한 또는 전체라는 뜻의 우리말이다. ‘온-나라’는 우리나라 전체 또는 완전한 나라를 의미한다. ‘On’은 ‘정부가 불이 켜져 있다’, ‘작동하고 있다’는 의미로 항상 깨어서 국민에게 서비스하는 정부를 만든다는 뜻이다. BPS는 Business Process System의 약자이다.

인증제가 불필요하게 되어 인증제 관련 규정을 삭제하고 표준에 적합한 전자문서시스템을 지속적으로 사용할 수 있도록 개정

※ 인증제: 전자문서시스템의 규격, 유통표준 등에 부합하는지 시험하여 인증해 주는 제도로 다른 기종 간 호환성 확보를 위해 실시

마) 수신자 변경 등 사무관리 효율화: 2010. 3. 23.부터 시행

사무관리의 효율성과 능률성을 높이기 위하여 이미 발송한 문서의 수신자를 변경하거나 추가할 때의 발송 절차를 간소화하고, 중앙행정기관의 법령서식의 승인절차를 개선하며, 지방자치단체 등이 별도의 승인 없이 스스로 자치법규를 통하여 서식을 제정 또는 개정할 수 있도록 자율성을 부여하는 한편, 그 밖에 현행 제도의 운영상 나타난 일부 미비점을 개선·보완

바) 6급 이하 공무원의 대외직명 표시 등: 2010. 4. 1.부터 시행

각급 행정기관에서 6급 이하 공무원의 대외직명을 따로 정하고 공문서에 직급을 대신하여 대외직명을 기재하고 있는 현실을 반영하여 6급 이하 공무원의 대외직명을 공문서에 사용할 수 있는 근거를 마련하고, 오늘날의 경제현실을 반영하여 정책자료집을 발간해야 하는 대규모 국책공사 등의 기준을 총 사업비 100억 원 이상에서 총 사업비 300억 원 이상으로 상향조정하는 한편, 그 밖에 현행 제도의 운영상 나타난 일부 미비점을 개선·보완

사) 서식에 해당 국가 언어의 병기 등: 2010. 8. 4.부터 시행

재외공관에서 서식을 사용하는 경우 재외공관의 장은 서식에 해당 국가의 언어를 병기(併記)하여 사용하게 하거나 해당 국가의 언어로 번역한 서식을 사용할 수 있게 하는 한편, 현재 행정안전부령에서 정하고 있는 서식의 세부설계기준에 관한 위임 근거를 명확히 규정

아) 서식설계 기준 변경: 2010. 8. 9.부터 시행

민원신청서 등의 서식이 복잡하여 국민들이 이해하기 어렵고 작성하기 불편하다는 지적에 따라 기재항목을 최소화하고 국민들이 서식을 작성할 때 편의성을 제고하는 한편, 서식설계에 디자인 개념을 도입하는 등 서식설계의 기준을 변경

### 3) 행정업무운영의 전자화 완성기: 2011. 12.~2017. 10. 17.

이 시기는 기존의 ‘능률성’ 중심의 행정에서 행정 업무의 ‘효율성’을 향상시키는 데 초점을 두어 ‘융합행정’, ‘지식행정’ 등 관련 제도를 신규 도입하고, 특히 각 중앙부처의 세종시 이전과 같은 행정환경 변화에 효과적으로 적응할 수 있도록 ‘협업시스템’, ‘영상회의’ 등의 관련 규정을 도입하였다.

#### 가) 행정업무의 효율적 운영에 관한 규정으로 전부 개정: 2011. 12. 21.

원거리 기관 간 원활한 협업을 수행할 수 있도록 하는 협업시스템, 행정지식을 정책 결정에 활용할 수 있는 지식관리시스템, 정책연구의 투명성을 제고하기 위한 정책연구 관리시스템, 영상회의 운영의 실효성 확보를 위한 영상회의시스템 등을 구축·운영하고, 문서작성 관련 규정을 전자문서를 원칙으로 하도록 규정하였다.

#### 나) 전자적 협업 지원 및 정책실명제 운영 강화: 2014. 2. 28.

전자문서시스템 등 각종 행정정보시스템과 정부통합지식행정시스템을 연계하여 전자적으로 협업 지원이 가능하도록 하고, 주요 국정 현안 및 대규모 예산사업 등을 정책실명제 중점관리 대상사업으로 선정·관리·공개하도록 하였다.

#### 다) 협업조직 설치 근거 마련: 2015. 8. 3.

행정기관 간 수행하는 사무가 유사하거나 연관성이 높은 경우 관련 기능과 업무처리 절차 등을 연계·통합하거나, 시설·인력 등을 공동 활용하는 협업조직을 설치·운영할 수 있도록 하고, 서식 개정의 승인권을 부처로 이관하였다.

#### 라) 민간협업 및 사무공간 혁신의 근거 마련: 2017. 10. 17.

민간기업과의 협업을 총괄하는 부서를 지정·운영하고, 사무공간 혁신 등 조직문화 조성사업을 추진할 수 있도록 하였으며, 정책연구결과 공개의 조례 위임 근거 신설 및 지식행정활성화계획 수립 시기 등을 명시하였다.

### 4) 정책실명제 국민참여 강화 : 2018. 11. 27.

국민의 정부정책에 대한 참여 요구가 증가함에 따라 정책 추진의 투명성 및 책임



성을 강화하기 위하여 국민이 중점관리가 필요하다고 신청하는 사업을 정책실명제 중점관리 대상사업으로 선정하여 관리할 수 있도록 ‘국민신청 정책실명제’의 근거 규정을 마련하였다.

#### 5) 큰 글자 서식 적용근거 및 설계기준 마련 : 2020. 11. 26.

기존 작은 글자크기, 좁은 작성란 등으로 인한 불편을 해소하기 위해 디지털 약자와의 관련성, 오프라인 방문민원건수 등을 고려하여 큰 글자 서식을 적용할 수 있도록 「행정 효율과 협업 촉진에 관한 규정 시행규칙」(이하 ‘규칙’으로 표기한 것은 「행정 효율과 협업 촉진에 관한 규정 시행규칙」을 말한다)에 근거규정이 마련되었다. 또한 기존 서식 설계기준과는 별개로, 큰글자 서식에 적용할 수 있는 설계기준을 마련하였으며, 글자크기 확대(13pt) 및 글자체변경(맑은고딕), 작성란 확대 등을 통해 민원서식 작성편의성을 제고하였다. 또한, 작성방법 및 유의사항(부수부분)이 별도 용지에 구성되어 작성란과 분리가 가능한 경우, 이를 보관하지 않을 수 있도록 하여, 큰글자 서식에 따른 행정 부담을 최소화 하였다.



Ⅱ.

## 행정업무운영 개요





## II. 행정업무운영 개요

### 1. 업무의 의의

#### 가. 업무의 개념

##### 1) 고전적 개념: 사무중심

종래에는 ‘업무’의 본질을 종이를 사용한 기록·활용 및 보존이라는 ‘사무’의 범위로 좁게 인식하였고, 이에 따라 ‘업무’의 개념도 사무실에서 이루어지는 서류의 생산·유통·보존 등 서류에 관한 작업(paper work, desk work)으로 한정하여 파악하였다.

##### 2) 현대적 개념: 사무를 포함한 모든 일

현대에는 고도 정보화 사회가 되어 감에 따라 정보의 가치가 중요해지면서 ‘업무’의 개념에 행정목적을 달성하기 위한 정보의 수집·가공·저장·활용 등 일련의 정보처리 과정을 포함시켰다. 또한 행정업무의 국민에 대한 성과를 강조함에 따라 사무실에서 이루어지는 일뿐만 아니라 국민과의 접점에서 이루어지는 일련의 행정과정까지 포괄하는 것으로 업무의 개념이 확대되었다.

#### 나. 업무의 종류

##### 1) 업무의 목적에 의한 분류

##### 가) 본래업무

본래업무란 조직의 목적달성을 위하여 직접적으로 수행하고 있는 업무를 말한다. 정부의 경우 국가의 유지·발전과 공공의 복리증진이라는 목적 달성에 직접적으로 기여할 수 있도록 기능별로 분화된 각 행정조직의 고유 업무를 말한다. 그 예로 국토의 균형개발과 국민의 주거환경 개선이라는 행정목적 달성을 위하여 행하는 각종 행정처분(건축허가 등)과 건설사업 등을 들 수 있다.

### 나) 지원업무

본래업무가 조직의 본래 목적을 달성하기 위하여 행하는 사무인데 반하여 지원업무란 개개의 목적영역에 공통적으로 존재하며, 조직목적을 위하여 간접적으로 수행하는 업무로서 본래업무를 수행하는 데 필요한 수단적 성질을 갖는다. 예를 들면 건축허가에 필요한 각종 문서의 작성과 수발, 건설사업 추진을 위한 출장비 지급 등을 말한다.

## 2) 업무의 성격에 따른 분류

### 가) 판단업무

판단업무란 전문적 지식과 경험을 필요로 하는 업무로서 주로 관리청에서 담당한다. 예를 들면 의사결정, 기획, 조정, 심사, 평가업무 등이다.

### 나) 작업업무

작업업무란 전문적인 지식 내지 능력이 요구되지 않는 업무로서 숙련을 요하는 것부터 전혀 숙련되지 않더라도 단순하게 처리될 수 있는 업무 등 매우 다양하다. 예를 들면 계산, 통계표 작성, 단순·반복적인 기안, 문서 접수 및 발송, 운반·정리 등을 말한다.

### 다) 그 밖에 업무의 종류

위에서 살펴본 것 외에도 발생빈도에 따른 일상업무와 예외업무, 위임 여부에 따른 고유업무와 위임업무 등으로 나눌 수 있다.

## 2. 운영의 의의

### 가. 운영의 개념

#### 1) 고전적 개념

고전적 의미의 운영은 인간, 기계, 설비, 자금 등을 잘 활용·조정하여 설정된 목표를 능률적으로 달성할 수 있도록 계획(plan)하고 실행(do)하며 통제(see)하는 관리를 말한다. 즉 행정의 목적달성을 위한 하나의 수단이다.

## 2) 현대적 개념

현대적 의미의 운영은 조직의 자원을 활용하여 조직내부의 생산목표(output)를 관리하는 고전적 개념에 더하여 국민의 만족도를 증가시키는 정책의 품질관리 및 성과관리를 포함하는 총체적인 관리활동을 의미한다.

### 나. 운영의 요소<sup>3)</sup>

#### 1) 다른 사람들을 통한 업무 수행

운영은 임무성취를 위해 다른 사람 및 조직을 동원하고 이끌어간다. 즉 다른 사람들과 더불어 일하고 다른 사람들을 통해서 일한다.

#### 2) 조직목표의 설정과 성취

운영의 주된 임무는 조직목표를 설정하고 이를 성취하는 것이다. 운영은 현재의 목표 성취뿐만 아니라 장래의 성취능력 확보에도 책임을 진다.

#### 3) 대상영역·활동국면

운영의 대상영역은 조직 전반에 걸친다. 조직의 성립·생존·발전에 관련된 여러 국면들이 모두 운영의 대상이 된다. 이러한 운영의 활동과정은 목표설정과 계획수립, 자원의 동원, 조직화, 집행, 환류, 통제 등으로 구분해 볼 수 있다. 이러한 활동국면들의 구성양태와 상호관계는 개별적인 상황과 운영모형에 따라 달라질 수 있다.

#### 4) 복합적 과정

운영은 여러 가지 과정들을 내포하는 복합적인 과정이다. 이는 의사전달, 의사결정, 통제, 계획, 조정 등 다양한 과정들을 통해서 이루어진다.

#### 5) 개방 체제적 교호작용

운영은 조직 내외의 여러 관계와 역동적 교호작용을 한다. 즉 행정 환경과 조직 내의 하위체제들이 엮어내는 상황에서 작동하는 과정이다.

3) 행정학 2006년. 오석홍.

### 3. 행정업무의 효율적 운영의 의의

행정업무의 효율적 운영은 조직의 목적달성에 필요한 행정업무의 과정이 효율적으로 이루어질 수 있도록 행하는 제반 활동이라고 말할 수 있다. 이를 달리 표현하면, 조직의 최종 목적을 달성하기 위하여 업무 전반을 효율적으로 개선하고 비용을 경제화하기 위한 각종 관리활동이라 할 수 있다.

#### 가. 업무의 간소화

불필요한 업무를 없애고, 최소한의 노력으로 최대한의 업무성과를 낼 수 있도록 하며 작업과정의 속도를 높일 수 있도록 보고·결재 단계 축소, 전자결재 활성화, 불필요한 보고서 생산 지양 등을 추구한다.

#### 나. 업무의 표준화

업무 담당자가 바뀌어도 원활하게 업무를 처리할 수 있고, 일상적인 업무 대응 속도를 높일 수 있게끔 업무의 인계인수를 철저히 하고, 전자결재 활성화, 업무의 자동화를 지향한다.

#### 다. 업무의 과학화

정보통신기술의 발달에 발맞춰 행정업무를 보다 정확하고 빠르게 처리할 수 있도록 전자결재시스템, 지식행정시스템, 협업시스템 등을 활용하여 행정지식을 공유하고 정부 내 소통을 증진한다.

#### 라. 업무의 정보화

전산화, 정보화를 통하여 행정업무의 처리방식을 혁신함으로써 행정기관 내부적으로 행정의 효율화, 간소화를 추진하면서 대외적으로는 고도화되는 국민의 행정서비스 욕구를 충족시켜 줄 수 있는 첨단정보통신기술의 도입·활용을 추구한다.



#### 4. 행정업무운영의 목적

행정업무운영의 목적은 행정기관의 행정업무의 운영에 관한 사항을 정함으로써 행정업무의 간소화·표준화·과학화 및 정보화를 도모하여 행정의 효율을 높이기 위함이다.

#### 5. 행정업무운영의 적용범위

행정업무운영의 적용범위는 행정기관이다. 여기서 행정기관은 중앙행정기관(대통령 및 국무총리 직속기관을 포함한다) 및 그 소속기관, 지방자치단체의 기관과 군(軍)의 기관을 말한다. 행정업무운영에 관하여는 다른 법령에 특별한 규정이 있는 경우를 제외하고는 「행정 효율과 협업 촉진에 관한 규정」(이하 “규정”이나 “영”으로 표기한 것은 「행정 효율과 협업 촉진에 관한 규정」을 말한다)에 따른다.

#### 6. 행정업무운영의 원칙

행정기관의 업무는 용이성·정확성·신속성 및 경제성이 확보될 수 있도록 관리하여야 한다.

##### 가. 용이성

업무처리와 업무관리는 용이해야 한다. 너무 복잡하면 대부분의 사람들은 짜증을 내고 능률이 오르지 않는다. 업무처리와 업무관리에 따르는 육체적·정신적인 피로를 최대한 줄이고 시간당 업무처리량을 향상시키기 위하여 업무처리와 업무관리가 보다 쉽게 이루어지도록 개선·관리할 필요가 있다. 이를 위하여 업무처리 절차의 개선, 업무수행 방식의 개선, 업무재설계, 정보화에 맞는 전자문서시스템·기록관리시스템 및 행정정보시스템의 효율적인 운영 등이 요구된다.

## 나. 정확성

업무처리와 업무관리의 생명은 정확성이다. 업무는 의도하는 방향으로 정확하게 처리되고 관리되어야 한다. 문자에 오자와 탈자가 있어서는 안 된다. 특히 통계 숫자는 정확해야 하며, 한자, 외국어, 주소, 성명 등을 표시할 때 틀리면 신뢰성이 떨어진다. 객관적인 입증을 위해서는 정확성이 요구된다.

## 다. 신속성

업무처리와 업무관리의 기본은 신속성이다. 아무리 업무를 꼼꼼하게 처리하고 관리할지라도 때를 놓치면 무용지물이다. 현재 수행되고 있는 업무처리 절차가 복잡하면 신속성은 떨어지게 마련이다. 제도나 운영방식에 문제가 있다면 이를 개선하여야 한다. 특히 정부는 업무를 신속하게 처리하기 위하여 행정업무운영제도를 많이 개선해 왔다. 하지만, 아직도 보고와 결재의 단계가 많고, 종이방식에 의한 업무처리가 있으며, 불필요한 회의와 보고가 많다. 업무처리와 업무관리의 신속성을 위해서는 기본적으로 업무재설계가 필요하다.

## 라. 경제성

업무관리의 2대 축은 업무작업의 능률화와 업무비용의 경제화이다. 이 중 업무처리에 필요한 비용 즉 업무비용은 고정적이며 간접적인 경비이다. 이 업무비용을 줄이는 것은 대단히 중요한 일이다. 최소의 비용으로 최대의 효과를 높이도록 노력해야 한다. 업무처리와 업무관리에 있어서 비용의 최소화를 위해서는 비용편익분석과 비용효과분석이 요구된다.

## 7. 업무의 분장

각 처리과의 장은 행정업무의 효율적 처리와 책임소재를 명확하게 하기 위하여 소관업무를 단위업무별로 분장하되, 소속 공무원 간의 업무량이 균형을 이룰 수 있도록 하여야 한다.

## 8. 업무의 인계·인수

### 가. 인계·인수 개요

#### 1) 제도 개요

행정업무의 책임소재를 명확히 하고, 행정지식의 축적 등을 통한 업무의 효율적 관리를 위하여 공무원 인사발령 등의 경우에 인계자가 업무의 진행사항, 예산·물품 정보 등을 적어서 후임자에게 전달하는 제도

#### 2) 제도의 발전과정

- (1) 1961년 제정된 「정부공문서규정」에는 문서만 인계·인수
- (2) 1991년 「사무관리규정」 제정으로 사무의 인계·인수 조항 신설
  - 1999년 문서로 작성 → 2010년 전자문서시스템으로 작성
- (3) 2011년 「행정업무의 효율적 운영에 관한 규정」
  - 업무의 인계·인수는 업무관리시스템이나 전자문서시스템을 이용
- (4) 2016년 「행정 효율과 협업 촉진에 관한 규정」(현행)
  - 업무관리시스템이나 전자문서시스템 이용하여 인계·인수

#### 3) 근거 법령 및 관련 규정

- (가) 근거 법령(영 제61조/규칙 제45조)
  - 「행정 효율과 협업 촉진에 관한 규정」 및 같은 규정 시행규칙
- (나) 규정 내용

- (1) 업무 인계·인수서 작성(영 제61조 제1항/규칙 제45조 제1항)

공무원이 조직개편, 인사발령 또는 업무분장 조정 등의 사유로 업무를 인계·인수하는 때에는 해당 업무에 관한 진행상황, 관계문서, 자료 등 모든 사항이 구체적으로 나타나도록 업무관리시스템이나 전자문서시스템을 이용하여 인계·인수서(규칙 별지 제12호 서식)를 작성하여 인계·인수하여야 한다.

- (2) 인계·인수 자료의 상시 관리(영 제61조 제2항)

행정기관의 장은 인계·인수가 원활하게 이루어질 수 있도록 기능분류시스템의 자료를 최신의 정보로 유지하여야 한다.

(3) 직무대리자의 인계·인수(규칙 제45조 제2항)

업무를 인수할 후임자가 정해지지 아니한 경우와 그 밖의 특별한 사유로 후임자에게 업무를 인계할 수 없는 경우에는 그 직무를 대리하는 사람에게 인계하고, 그 직무를 대리하는 사람은 후임자가 업무를 인수할 수 있게 되었을 때에 즉시 인계하여야 한다.

4) 인계·인수 시스템

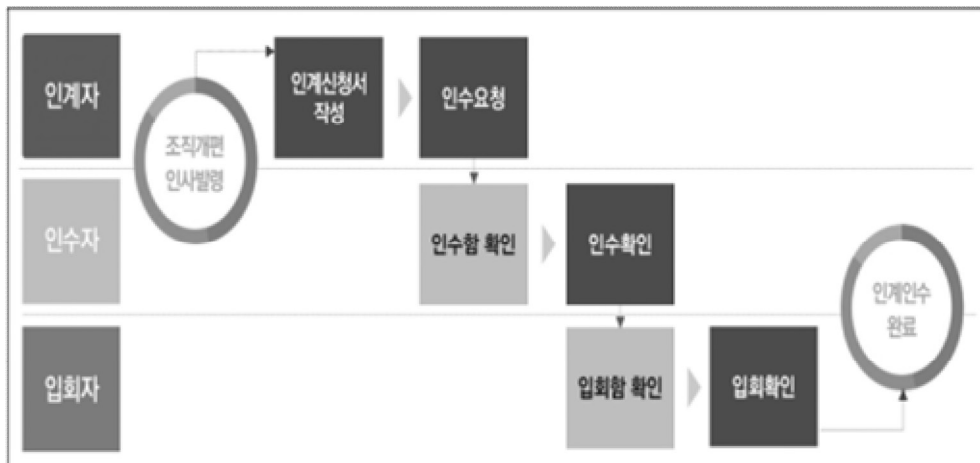
(가) 시스템 접속

- 온·나라 문서 → 인계인수 메뉴 접속

(나) 시스템 구성(4개함): 인계함, 인수함, 입회함, 인계인수함

(다) 시스템 운영

- 사전 인사발령 예고를 실시하여 업무의 인계·인수가 이루어질 수 있도록 하여야 함
- 인계자가 인계함에서 인계 신청 → 인계·인수서 작성(① 인수자·, 입회자 등 담당자 등록, 담당업무, 예산·물품·관계자 정보 등 기본정보 입력, ② 주요업무 진행사항, 현안사항, 미결사항, 참고의견 등 업무현황 입력, ③ 관련문서, 물품·예산, 그 밖의 참고사항 등), → 인수 요청 → 인수자 확인 → 입회자 확인(내용 검토) → 인계·인수서 작성 완료 → 대면 인계·인수 진행 → 사후 관리(1개월간)



※ 입회자는 인계·인수서 내용을 검토하여 반려 가능

(라) 전자적 방식의 업무 인계인수 활성화를 위한 시스템 기능 보강

- 인수자 미지정 시 직무대리자에게 인계하고 간편 재작성기능 부여
  - 인계자가 인계·인수시스템 접속 → 인계함에서 인계신청 선택 → 인계·인수서 작성 → 인수자 미지정 시 (임시)직무대리자 인수 요청 → 인수자 발령 시 인계함에서 참조인계 작성을 누르면 기존 인수함의 내용 자동 표출 → 인계신청 → 인수자 확인 → 입회자 검토·확인
- 과 서무담당자를 통한 인계·인수 진행상태 확인 기능 보완
  - 부서 서무담당자가 인계인수함에서 인계·인수 목록을 통해 진행 상태를 확인할 수 있도록 하되, 상세조회는 안 되게 보안 기능 강화
    - \* 인계자 인수요청, 인수자 입회요청, 입회자 입회 완료
  - ※ 인계·인수업무 담당부서(운영지원과 등)에서 메모보고 등을 통하여 전보인사 사전예고에 따른 인계·인수 실적을 의견달기로 제출하도록 확인 독려

나. 인계·인수 절차

1) 인계·인수 사전준비

- (가) 기관 내 업무관리시스템을 통해 공식적인 문서(기안, 결재, 보고, 회의자료 등)를 충실히 작성하고 등록한다.
- (나) 단위과제의 분류체계(BRM) 및 관련 정보(이해관계자, 조직/법령/예산 정보, 업무처리 절차 등)를 수정·보완하여 현행화한다.
- (다) PC는 보존 임시폴더로 구분하여 불필요한 자료의 축적을 방지한다.

2) 업무자료 정리

- (가) 인계·인수 사유 발생 시 담당 과제를 모두 종료한다.
- (나) 업무관리시스템의 담당 과제 관련 실적자료(문서, 고객정보 등)를 정리한다.
- (다) PC에 보관된 불필요한 자료들을 삭제하고 이동용 저장장치(보안 USB 등)에 복사한다.
- (라) 정리된 업무자료의 구성 및 내용을 살펴볼 수 있는 자료 개요를 작성한다.

3) 인계·인수서 작성

- (가) 인계자는 규칙 별지 제12호 서식에 따른 인계·인수서를 작성한다.
- (나) 인계·인수서에 서명할 인수자와 입회자(직근 상급자)를 확인한다.
- (다) 인계·인수서는 상급자인 입회자의 검토가 필요하며, 입회자는 인계·인수내용을 확인하고 수정·보완을 위한 의견을 제시할 수 있다.

(라) 인계자는 입회자의 검토를 받은 인계·인수서에 서명한다.

4) 대면 인계·인수 진행

(가) 인계자는 인수자를 확인하고 대면 인계·인수 일정을 협의한다.

(나) 대면 인계·인수는 실제 인계·인수 발생시점 이후 7일 이내에 완료하는 것을 원칙으로 하며, 상급자에 대한 보고를 통해 공식적으로 시간을 확보한다.

(다) 인계자는 인계·인수서를 전달하고, 내용을 간략히 설명하며, 기록되지 않은 업무처리 know-how나 업무지식을 인수자에게 전달한다.

(라) 지역적 격차나 시간적 불일치로 인해 어려운 경우 대리자를 지정하거나 전화, 영상회의 및 이메일 등을 통해 인계·인수한다.

5) 인계·인수서 확인

(가) 인수자는 인계자가 작성한 인계·인수서를 바탕으로 업무관리시스템상의 자료 및 전달받은 개인 문서자료 등을 확인한다.

(나) 인계·인수서에 기록된 현안·미결 업무 등에 대해 명확히 확인하고 처리 방안에 관하여 인계자로부터 충분한 의견을 수렴한다.

(다) 인수자는 인계·인수서의 내용을 파악한 이후 인계·인수서에 서명하고 그 결과를 입회자(직근 상급자)에게 보고한다.

(라) 입회자는 인수자가 인계·인수서를 충실히 파악하고 있는지를 확인하고 인계·인수서에 서명하여 인계·인수 결과보고를 공식적으로 처리한다.

6) 인계·인수 사후관리

(가) 인계자는 인계·인수가 종료된 이후에도 인수자나 입회자가 요청할 경우 관련 업무처리를 지원하여야 한다.

(나) 인계자는 인계·인수 이후 최소 1개월까지는 인계·인수 과정에서 발생하는 인수자의 업무과약을 위하여 적극적으로 업무를 지원해야 한다.

(다) 가급적 사후 업무지원은 메모보고 등을 통해 요청과 대응이 이루어지도록 해야 하나, 사안의 정도에 따라 구두 설명이나 이메일, 전화, 행정업무 관리 등을 통한 원격 지원도 가능하다.

- 「행정 효율과 협업 촉진에 관한 규정 시행규칙」 [별지 제12호 서식] 〈개정 2021. 9. 7.〉

## 업무인계·인수서

### 1. 업무현황

- 가. 담당 업무
- 나. 주요 업무계획 및 진행사항
- 다. 현안사항 및 문제점
- 라. 주요 미결사항

### 2. 관련 문서 현황

### 3. 주요 물품 및 예산 등 인계·인수가 필요한 사항

### 4. 그 밖의 참고사항

위와 같이 인계·인수합니다.

	년	월	일
인계자	(서명 또는 인)		
인수자	(서명 또는 인)		
입회자	(서명 또는 인)		

비고(이 난은 서식에 포함하지 아니한다)

1. 참관인은 인계자의 바로 위 상급자가 된다. 다만, 인계자가 기관장 및 부기관장인 경우에는 바로 아래 하급자가 된다.
2. 기재 항목이나 내용은 기관의 실정이나 인계·인수 사항에 따라 조정하여 사용할 수 있다.
3. 인계자, 인수자 및 참관인의 서명 또는 날인은 생략할 수 있다.

### 3) 인계·인수서 작성내용

#### 가) 담당 업무

부서 업무분장표 및 업무 매뉴얼 등을 활용하여 현재 자신의 업무 내용을 입력 하며, 직무기술서를 작성하는 형식으로 직무의 성격, 내용, 수행방법 등을 정리하고 도식화된 업무프로세스를 포함

#### 나) 주요 업무계획 및 진행사항

업무관리시스템의 과제관리카드에 수록된 자료를 활용하여 담당하고 있는 단위 과제 및 전략과제의 주요 업무계획과 추진경과, 추진실적 등을 간략하게 정리

#### 다) 현안사항 및 문제점

향후 1~3개월 이내에 처리해야 할 필요가 있는 업무 관련 사항과 그 처리방안에 대한 의견을 기술

#### 라) 주요 미결사항

상급자의 지시사항, 소송 계류 중인 사항, 감사원·국회 등의 지적사항에 대한 미처리 내용과 처리기한에 대해 기술

#### 마) 관련 문서 현황

업무관리시스템이나 전자문서시스템에 저장된 문서와 개인용 컴퓨터에 저장된 관련 파일, 그리고 자료집 등 비전자문서에 대한 관리 현황으로 나누어 목록 등을 기술

#### 바) 주요 물품 및 예산 등 인계·인수가 필요한 사항

업무 관련 전문가, 고객 등 이해관계자와 물품, 예산 등 업무 추진에 필요한 자원의 내용과 규모, 확보방안 등을 정리하여 기술

#### 사) 그 밖의 참고사항

인계자가 경험적으로 갖고 있는 업무 지식 등에 대한 주관적 의견과 업무지원을 받을 수 있는 인계자의 연락처 등 그 밖의 정보를 포함하여 기술



#### 4) 인계 · 인수 점검표(인계자용)

1. 인사발령이나 조직개편, 업무분장, 출장 등 **인계 · 인수 사유와 시기를 확인**하였습니까?
2. 업무를 인수받을 **인수자**와 확인할 **입회자**가 누구인지 알고 있습니까?



#### 인계인수 업무 착수

#### 업무 정리



3. 현재 수행하는 모든 **과제 및 업무를 종료**하였습니까?
4. **업무관리시스템**에 등록된 과제 관련자료 및 문서목록 등을 다운로드 받았습니까?
5. 개인용 컴퓨터에 저장된 **불필요한 문서들을 모두 정리**하였습니까?
6. 인계 · 인수할 개인용 컴퓨터의 문서자료를 **이동식 저장 장치에 복사**하였습니까?
7. 규정집이나 보고서 등 **전자화되지 않은 문서**에 관한 목록 및 현황을 작성하였습니까?

8. 인계 · 인수 업무 수행과 관련한 **내부 절차 및 규정**을 확인하였습니까?
9. 구체적인 **인계 · 인수서 서식**을 갖고 있습니까?
10. **시스템 상의 권한이동** 및 과제담당자, 수신자 변경 등을 요청하였습니까?



#### 절차 및 규정

#### 인계인수서 작성



11. 인계 · 인수서에 귀하가 맡고 있는 **담당업무의 수행 절차를 제시**하였습니까?
12. 인계 · 인수서에 **현안업무 및 미결사항**의 내용과 그 처리 방안을 기술하였습니까?
13. 인계 · 인수서에서 업무 관련 **고객 및 전문가, 내부 협조자 등 관계자**를 확인할 수 있습니까?
14. 인계 · 인수서에 업무 수행과 관련한 **지식, 경험** 등의 내용을 포함하였습니까?
15. 작성된 인계 · 인수서를 입회자인 **직근 상급자로부터 검토** 받았습니까?

16. 인수자 및 입회자는 **인계자의 향후 이동지와 연락처** 등을 알고 있습니까?
17. **대면 인계 · 인수**를 위해 인수자와 **별도의 일정을 협의**하였습니까?
18. 인수자는 인계자의 **인계 · 인수 내용**을 충분히 **파악하고 동의**하였습니까?



#### 대면 인계인수

#### 인계인수 사후관리



19. 기존 조직 내에 **인수자의 업무파악을 도와줄 수 있는 동료**가 있습니까?
20. 인수자와 향후 어떠한 방식으로 **업무 지원**을 수행할 것인지 **협의**하였습니까?

## 5) 전자적 방식의 업무 인계·인수 매뉴얼

### 가) 인계자 기능

#### (1) 인계인수 현황 조회(메뉴:인계인수→인계함)

모형일	모형부서	담당업무	인수자	입회자	상태
2017.10.17	물태3과	111	제니	관리자	인수요청
2017.10.17	물태3과	1294	박기록	박관리	입회완료

※ (참조) 인계자는 인계함에서 인계현황 확인 및 인계 신청 가능

#### (2) 인계신청

##### ○ 인계함에서 인계신청 선택(메뉴:인계인수→인계함→인계신청)

모형일	모형부서	담당업무	인수자	입회자	상태
2017.10.17	물태3과	111	제니	관리자	인수요청
2017.10.17	물태3과	1294	박기록	박관리	입회완료

#### (3) 인계·인수서 작성

- 인계신청에서 기본정보(담당자, 담당업무, 예산정보, 물품정보, 관계자 정보)와 업무현황(주요업무계획 및 진행사항, 현안사항 및 문제점, 주요미결사항, 참고의견)을 차례대로 입력(등록)
  - 대부분 서식에 글자(텍스트 형식)로 입력하며, 일부 주요실적은 과제카드의 실적 중에 선택하여 등록한다.
- 기본정보 등록(메뉴:기본정보 → 인수자 등록 → 입회자 등록 → 담당업무 → 예산·물품·관계자 정보입력)

**인계신청**

인계신청서입력 | 인수요청 | 인계인수서 | 이력 | 인쇄 | 열기

기본정보 | **업무현황**

· **담당자** - [인수자 등록] [인회자 등록]

업무구분	부서	직위(직급)	성명	연락처<사무실>	연락처<휴대폰>
인계자	통제과	과장	박문서	02-111-1111	010-2222-2224

· **담당업무** - [문-나라 담당 : 문-나라 관리]

· **예산정보**

예산내역	원부

· **물품정보**

물품내역	원부
문-나라 관리자 가이드	

· **관계자정보** [등록]

관계자정보	기관(회사) / 부서	직급	성명	연락처<사무실>	연락처<휴대폰>
등록된 관계자가 없습니다.					

- 업무현황 등록(메뉴:업무현황→주요업무계획 및 진행사항 등  
정보입력 → 인수 요청)

**인계신청**

인계신청서입력 | **인수요청** | 인계인수서 | 이력 | 인쇄 | 열기

기본정보 | **업무현황**

· **주요업무계획 및 진행사항**

내역 -

· **과제카드** [과제카드 선택] [과제카드 삭제] [과제카드 선택 후 주요 업무와 관련된 실적을 선택합니다.] [등록]

주요 실적

· **한글과제**

내역 -

· **원부**

· **원안사항 및 문제점**

내역 -

· **주요태업사항**

내역 -

· **참고사항**

내역 -

※ (참조) 과제카드 및 주요 실적도 선택 후 인계 가능

## 나) 인수자 기능

### (1) 업무 인수 확인(메뉴:인계인수 → 인수함)

- 인수함에서 본인에게 지정된 인수업무 목록 확인

요청일	요청부서	담당업무	전계자	입회자	상태
2017.10.17	통제3과	111	박문서	관리자	인수완료

- 인수 목록에서 담당업무 선택 및 상세내용 확인

**인계신청**

담당자변경 | **인수확인** | 인수반려 | 인계인수서 | 이력 | 인쇄 | 인기

**기본정보** | 업무현황

· 담당자 ·

업무구분	부서	직위(직급)	성명	연락처(사무실)	연락처(휴대폰)
인계자	통제3과	교위	박문서	02-111-1111	010-2222-2224
인수자	통제3과	교정감	서너	02-2222-3333	
입회자	통제3과	부산과학수사연구...	관리자	02-1111-1111	1111111111

· 담당업무 ·

111

· 예산정보

예산내역

원부

· 물품정보

물품내역

원부

· 관계자정보

관계자정보	기관(회사) / 부서	직급	성명	연락처(사무실)	연락처(휴대폰)
등록된 관계자가 없습니다.					

※ (참조) 상세내용을 확인 후 **인수확인** 또는 **인수반려** 선택 가능하며, **인수확인** 시 입회자에게 입회 요청

## 다) 입회자 기능

### (1) 업무 입회 확인(메뉴:인계인수 → 입회함)

- 입회함에서 본인에게 지정된 인계인수 입회목록 확인

오전일	오전부서	담당업무	인계자	인수자	상태
2017.10.17	통제과	111	박문서	차니	입회요청

- 입회 목록에서 해당업무를 선택 후 상세내용 확인

업무구분	부서	직위(직급)	성명	연락처(사무실)	연락처(휴대폰)
인계자	통제과	교위	박문서	02-111-1111	010-2222-2224
인수자	통제과	교정감	차니	02-2222-22291	
입회자	통제과	부산과학수사연구...	관리자	02-1111-1111	1111111111

- ※ (참조) 인계인수 내역 확인 후 **입회확인** 또는 **입회반려** 선택 가능하며, **입회확인** 선택 시 인계인수가 종료됨



### Ⅲ.

## 공문서 관리







## Ⅲ. 공문서 관리

### 1. 공문서 관리 개설

#### 가. 공문서의 의의

##### 1) 행정상의 공문서

행정상 공문서란 일반적으로 행정기관 또는 공무원이 공무상 작성한 문서 또는 시행하는 문서 및 행정기관이 접수한 모든 문서를 말한다.

#### 「행정 효율과 협업 촉진에 관한 규정」 제3조제1호(공문서의 정의)

“공문서”란 행정기관에서 공무상 작성하거나 시행하는 문서(도면·사진·디스크·테이프·필름·슬라이드·전자문서 등의 특수매체기록을 포함한다)와 행정기관이 접수한 모든 문서를 말한다.

각급 행정기관의 의사표시는 공문서로 나타나며, 행정활동 과정에서 생산된다. 따라서 행정기관의 행정활동 과정에서 생산되는 공문서가 유효하게 성립되기 위한 일반적 요건은 다음과 같다.

- 가) 행정기관의 적법한 권한 내의 사항 중에서 작성될 것
- 나) 위법·부당하거나 시행 불가능한 사항이 없을 것
- 다) 법령에 규정된 절차에 따라 형식이 정리될 것

##### 2) 법률상의 공문서

법률상의 공문서는 크게 세 가지로 나눌 수 있다. 즉 「형법」상 공문서, 「민사소송법」상 공문서 및 「형사소송법」상 공문서이다.

##### 가) 「형법」상 공문서의 개념

「형법」에서 말하는 “공문서”란 공무원 또는 공무원이 그 명의로써 권한 내에서 소정의

형식에 따라 작성한 문서를 말하며, 공문서 위조·변조, 허위공문서 등의 작성 및 행사 등 공문서에 관한 죄(제225조~제230조, 제235조 및 제237조)를 규정하여 공문서의 진정성(眞正性)을 보호하고 있는데, 일반적으로 공문서에 관한 죄는 사문서에 관한 죄보다 무겁게 처벌되고 있다.

#### 나) 「민사소송법」상 공문서의 개념

「민사소송법」은 “문서의 작성방식과 취지에 의하여 공무원이 직무상 작성한 것으로 인정한 때에는 이를 진정한 공문서로 추정한다.”(제356조)라고 규정하여 증거능력을 부여하고 있다.

#### 다) 「형사소송법」상 공문서의 개념

「형사소송법」은 “가족관계 기록사항에 관한 증명서, 공정증서등본, 기타 공무원 또는 외국 공무원의 직무상 증명할 수 있는 사항에 관하여 작성한 문서 등은 당연히 증거능력이 있는 서류로서 증거로 할 수 있다.”(제315조)고 규정하고 있다.

또한, 같은 법 제147조에 따르면 공무원 또는 공무원이었던 자를 증인으로 직무상의 비밀에 관한 사항을 심문할 경우에는 법원은 당해 관청 또는 감독관청의 승인을 얻도록 규정하고 있다.

### 나. 문서의 필요성

“모든 행정사무는 문서에서 시작하여 문서로 끝난다.”고 할 정도로 행정활동은 대부분 문서로 이루어진다. 이처럼 문서는 인체의 혈액처럼 행정업무를 수행하는 과정에서 필수적인 요소로서 문서의 주요기능은 의사전달과 의사보존이라고 할 수 있으며, 일반적으로 다음과 같은 경우 문서가 필요하다.

- 1) 내용이 복잡하여 문서 없이는 업무처리가 곤란할 때
- 2) 업무처리에 대한 의사소통이 대화로는 불충분하여 문서가 필요한 때
- 3) 행정기관의 의사표시 내용을 증거로 남겨야 할 때
- 4) 업무처리의 형식상 또는 절차상 문서가 필요한 때
- 5) 업무처리 결과를 보존할 필요가 있을 때

### 공문서의 기능

#### ① 의사의 기록·구체화

문서는 사람의 의사를 구체적으로 표현하는 기능을 갖는다. 사람이 가지고 있는 주관적인 의사는 문자·숫자·기호 등을 활용하여 종이나 다른 매체에 표시하여 문서화함으로써 그 내용이 구체화된다. 이 기능은 문서의 기안에서부터 결재까지 문서가 성립하는 과정에서 나타나는 것이다.

#### ② 의사의 전달

문서는 자기의 의사를 타인에게 전달하는 기능을 갖는다. 문서에 의한 의사전달은 전화나 구두로 전달하는 것보다 좀 더 정확하고 변함없는 내용을 전달할 수 있다. 이것은 의사를 공간적으로 확산하는 기능으로서 문서의 발송·도달 등 유통과정에서 나타난다.

#### ③ 의사의 보존

문서는 의사를 오랫동안 보존하는 기능을 갖는다. 문서로써 전달된 의사는 지속적으로 보존할 수 있고 역사자료로써 가치를 갖기도 한다. 이는 의사표시를 시간적으로 확산시키는 역할을 한다.

#### ④ 자료 제공

보관·보존된 문서는 필요한 경우 언제든지 참고자료 내지 증거자료로 제공되어 행정활동을 지원·촉진시킨다.

#### ⑤ 업무의 연결·조정

문서의 기안·결재 및 협조과정 등을 통해 조직내외의 업무 및 정보순환이 이루어져 업무의 연결·조정기능을 수행하게 된다.

## 다. 문서처리의 원칙

### 1) 신속처리의 원칙

문서는 내용 또는 성질에 따라 그 처리기간이나 방법이 다를 수 있으나, 효율적인 업무수행을 위하여 신속하게 처리하여야 한다.

### 2) 책임처리의 원칙

문서는 정해진 업무분장에 따라 각자가 직무의 범위에서 책임을 가지고 관계 규정에 따라 신속·정확하게 처리하여야 한다.

### 3) 적법처리의 원칙

문서는 법령의 규정에 따라 일정한 형식 및 요건을 갖추어야 함은 물론 권한 있는 자에 의하여 작성·처리되어야 한다.

### 4) 전자처리의 원칙

문서는 전자처리가 원칙이다. 즉 문서의 기안·검토·협조·결재·등록·시행·분류·편철·보관·보존·이관·접수·배부·공람·검색·활용 등 문서의 모든 처리절차가 업무관리 시스템이나 전자문서시스템에서 전자적으로 처리되도록 하여야 한다. 이 원칙은 「사무관리규정」의 개정(2002. 12. 26. 대통령령 제17811호)으로 2004. 1. 1.부터 새로이 적용된 원칙이다.

## 라. 문서의 종류

### 1) 작성주체에 의한 분류

#### 가) 공문서(公文書)

행정기관 또는 공무원이 그 직무상 작성한 문서 또는 시행되는 문서 및 접수한 문서를 말한다.

### 나) 사문서(私文書)

사문서는 사인(私人)이 권리, 의무 또는 사실증명에 관하여 작성한 문서를 말한다. 다만, 사문서도 각종 신청서 등과 같이 행정기관에 제출하여 접수가 된 것은 사문서가 아니고 공문서가 된다. 따라서 공문서에 관한 제 규정에 따라 취급되며 그 문서를 제출한 사람도 접수된 문서를 임의로 회수할 수 없다.

## 2) 유통대상 여부에 의한 분류

유통대상에 따라 문서를 나누는 것은 발신명의·형식·결재방법 및 처리절차 등을 달리 해야 할 필요가 있기 때문이다.

### 가) 내부결재문서

행정기관 내부적으로 계획을 수립하거나 처리방침을 받거나 보고 또는 검토하기 위하여 결재를 받는 문서를 말한다. 내부적으로 결재를 받는 문서이므로 발신하지 않는다.

### 나) 대내문서

해당 기관내부에서 보조기관 또는 보좌기관 상호 간 협조를 하거나 보고 또는 통지를 위하여 수발하는 문서를 말한다.

### 다) 대외문서

국민이나 단체 또는 다른 행정기관 간(소속기관 포함)에 수발하는 문서를 말한다.

### 라) 수신자와 발신자 명의를 같은 문서

합의제 행정기관 또는 행정기관의 장이 해당 행정기관 또는 행정기관의 장에게 자신의 명의로 발송하고 자신의 명의로 수신하는 문서를 말한다. 즉 수신자 명의로 발신자 명의로 같은 문서이다.

## 3) 전자여부에 의한 분류

### 가) 전자문서

컴퓨터 등 정보처리능력을 가진 장치에 의하여 전자적인 형태로 작성, 송·수신 또는 저장된 문서를 말한다.

## 나) 종이문서

컴퓨터 등 정보처리능력을 가진 장치(전자문서시스템, 행정정보시스템 등)에 의한 전자적인 형태가 아닌, 종이형태로 작성한 문서 또는 시행되는 문서 및 접수한 문서를 말한다.

## 4) 문서의 성질에 의한 분류

「행정 효율과 협업 촉진에 관한 규정」 제4조에서는 문서의 성질에 따라 법규문서·지시문서·공고문서·비치문서·민원문서와 일반문서의 6종으로 구분하고 있다.

### 가) 법규문서

주로 법규사항을 규정하는 문서로서 헌법·법률·대통령령·총리령·부령·조례 및 규칙 등을 말한다.

### 나) 지시문서

행정기관이 그 하급기관 또는 소속 공무원에 대하여 일정한 사항을 지시하는 문서로 훈령·지시·예규 및 일일명령 등을 말한다. 지시문서는 행정법에서는 행정규칙 또는 행정명령이란 용어로 사용하고 있다.

#### (1) 훈령

상급기관이 하급기관 또는 소속 공무원에 대하여 상당한 장기간에 걸쳐 그 권한의 행사를 일반적으로 지시하기 위하여 발하는 명령을 말한다.

#### (2) 지시

상급기관이 직권 또는 하급기관의 문의에 의하여 하급기관에 개별적·구체적으로 발하는 명령을 말한다.

#### (3) 예규

행정업무의 통일을 기하기 위하여 반복적 행정업무의 처리기준을 제시하는 법규문서 외의 문서를 말한다.

(4) 일일명령

당직·출장·시간외근무·휴가 등 일일업무에 관한 명령을 말한다.

다) 공고문서

행정기관이 일정한 사항을 일반에게 알리기 위한 문서로 고시·공고 등이 이에 해당된다.

(1) 고시: 민원사무처리기준표처럼 법령이 정하는 바에 따라 일정한 사항을 일반에게 알리는 문서로 일단 고시된 사항은 개정이나 폐지가 없는 한 효력이 계속된다.

(2) 공고: 입찰, 시험공고 등 일정한 사항을 일반에게 알리는 문서로 그 내용의 효력이 단기적이거나 일시적인 것을 말한다.

라) 비치문서

행정기관이 일정한 사항을 기록하여 행정기관 내부에 비치하면서 업무에 활용하는 대장·카드 등의 문서를 말한다.

마) 민원문서

민원인이 행정기관에 허가·인가·기타 처분 등 특정한 행위를 요구하는 문서 및 그에 대한 처리문서를 말한다.

바) 일반문서

위 각 문서에 속하지 아니하는 모든 문서를 말한다. 다만, 일반문서 중 특수한 것으로서 회보 및 보고서가 있다.

(1) 회보

행정기관의 장이 소속 공무원 또는 하급기관에 업무연락·통보 등 일정한 사항을 알리기 위한 경우에 사용하는 문서로 행정기관 단위로 회보사항을 일괄 수록하여 문서과 등에서 발행한다.

## (2) 보고서

특정한 사안에 관한 현황 또는 연구·검토결과 등을 보고하거나 건의하고자 할 때 작성하는 문서를 말한다.

※ 용어의 정의 (「행정 효율과 협업 촉진에 관한 규정」 제3조)

- ① 공문서: 행정기관에서 공무상 작성하거나 시행하는 문서(도면·사진·디스크·테이프·필름·슬라이드·전자문서 등의 특수매체 기록을 포함한다)와 행정기관이 접수한 모든 문서를 말한다.
- ② 전자문서: 컴퓨터 등 정보처리능력을 가진 장치에 의하여 전자적인 형태로 작성되거나 송신·수신 또는 저장된 문서를 말한다.
- ③ 문서과: 행정기관 내의 공문서를 분류·배부·보존하는 업무를 수행하거나 수신·발신하는 업무를 지원하는 등 문서에 관한 업무를 주관하는 과(課)·담당관 등을 말한다.
- ④ 처리과: 업무 처리를 주관하는 과·담당관 등을 말한다.
- ⑤ 서명: 기안자·검토자·협조자·결재권자(제10조에 따라 결재, 위임전결 또는 대결(代決)하는 자를 말한다) 또는 발신 명의인이 공문서(전자문서는 제외한다)에 자필로 자기의 성명을 다른 사람이 알아볼 수 있도록 한글로 표시하는 것을 말한다.
- ⑥ 전자이미지서명: 기안자·검토자·협조자·결재권자 또는 발신명의인이 전자문서상에 전자적인 이미지 형태로 된 자기의 성명을 표시하는 것을 말한다.
- ⑦ 전자문자서명: 기안자·검토자·협조자·결재권자 또는 발신명의인이 전자문서상에 자동 생성된 자기의 성명을 전자적인 문자 형태로 표시하는 것을 말한다.
- ⑧ 행정전자서명: 기안자·검토자·협조자·결재권자 또는 발신명의인의 신원과 전자문서의 변경 여부를 확인할 수 있도록 그 전자문서에 첨부되거나 결합된 전자적 형태의 정보로서 「전자정부법 시행령」 제29조에 따른 인증기관으로부터 인증을 받은 것을 말한다.
- ⑨ 전자이미지 관인: 관인의 인영(印影: 도장을 찍은 모양)을 컴퓨터 등 정보처리능력을 가진 장치에 전자적인 이미지 형태로 입력하여 사용하는 관인을 말한다.
- ⑩ 전자문서시스템: 문서의 기안·검토·협조·결재·등록·시행·분류·편철·보관·보존·이관·접수·배부·공람·검색·활용 등 모든 처리절차가 전자적으로 처리되는 시스템을 말한다.
- ⑪ 업무관리시스템: 행정기관이 업무처리의 모든 과정을 제22조제1항에 따른 과제관리 카드 및 문서관리카드 등을 이용하여 전자적으로 관리하는 시스템을 말한다.



- ⑫ 행정정보시스템: 행정기관이 행정정보를 생산, 수집, 가공, 저장, 검색, 제공, 송신·수신하고 활용할 수 있도록 하드웨어·소프트웨어·데이터베이스 등을 통합한 시스템을 말한다.
- ⑬ 정보통신망: 「전기통신사업법」 제2조제2호에 따른 전기통신설비를 활용하거나 전기통신설비와 컴퓨터 및 컴퓨터의 이용기술을 활용하여 정보를 수집, 가공, 저장, 검색, 송·수신하는 정보통신체제를 말한다.
- ⑭ 정책실명제: 정책의 투명성과 책임성을 높이기 위하여 행정기관에서 소관 업무와 관련하여 수립·시행하는 주요 정책의 결정 및 집행과정에 참여하는 관련자의 실명과 의견을 기록·관리하는 제도를 말한다.

## 마. 문서의 작성 형식 및 번호

- 1) 법규문서: 조문 형식, 누년 일련번호 사용(예: 법률 제1234호)
- 2) 훈령·예규: 조문 형식 또는 시행문 형식, 누년 일련번호 사용  
(예: 훈령 제125호, 예규 제205호)
- 3) 지시: 시행문 형식, 연도표시-일련번호 사용(예: 지시 제2018-5호)
- 4) 고시·공고: 연도표시-일련번호 사용  
(예: 고시 제2018-5호, 공고 제2018-5호)
- 5) 일일명령: 시행문 형식 또는 회보 형식, 연도별 일련번호 사용
- 6) 일반문서: 기안문(시행문) 또는 서식 형식, 등록번호 사용
- 7) 회보: 회보 형식, 연도별 일련번호 사용(예: 회보 제5호)
- 8) 보고서: 일반 기안문 또는 간이 기안문 형식, 생산등록번호 사용  
(예: 정보공개정책과-123)

### ※ 일련번호 구분

- 누년 일련번호: 연도 구분과 관계없이 누년 연속되는 일련번호
- 연도별 일련번호: 연도별로 구분하여 매년 새로 시작되는 일련번호로서 연도 표시가 없는 번호
- 연도 표시 일련번호: 연도 표시와 연도별 일련번호를 붙임표(-)로 이은 번호

## 바. 문서의 성립과 효력 발생

### 1) 문서의 성립

#### 가) 성립 시기

다른 법령에 특별한 규정이 있는 경우를 제외하고는 당해 문서에 대한 결재권자의 서명(전자문자서명·전자이미지서명 및 행정전자서명을 포함함)에 의한 결재가 있음으로써 성립한다. (「행정 효율과 협업 촉진에 관한 규정」 제6조제1항)

※ 결재권자: 행정기관의 장, 「행정 효율과 협업 촉진에 관한 규정」 제10조제2항에 따른 위임전결 규정(지자체의 경우 사무전결처리규칙)에 의하여 행정기관의 장으로부터 결재권을 위임받은 자(전결권자) 및 같은 규정 제10조제3항에 따라 대결하는 자를 말한다. (「행정 효율과 협업 촉진에 관한 규정」 제3조제5호)

#### 나) 성립 요건

- (1) 행정기관의 적법한 권한 범위에서 작성되어야 한다.
- (2) 위법·부당하거나 시행 불가능한 내용이 아니어야 한다.
- (3) 법령에 규정된 절차 및 형식을 갖추어야 한다.

### 2) 효력발생 시기

효력 발생 시기는 문서의 종류에 따라 다르다. 일반문서, 공고문서, 전자문서에 대하여 각각 살펴보자.

가) 일반문서: 수신자에게 도달된 때에 효력이 발생한다.

나) 전자문서: 수신자가 관리하거나 지정한 전자적 시스템 등에 입력되는 때에 효력이 발생한다.

다) 공고문서: 고시 또는 공고가 있는 후 5일이 경과한 날에 효력이 발생한다. 다만, 효력 발생 시기가 법령에 규정되어 있거나, 공고문서에 특별히 명시되어 있는 경우는 그에 따른다.

여기서 5일의 경과기간은 일반에게 그 내용을 알리는데 필요한 최소한의 주지기간으로 볼 수 있기 때문에 공고문서에 효력발생시기를 명시하는

때에는 최소한 5일 이상의 주지기간을 주어야 할 것이다.

다만, 「행정절차법」 제15조 제3항에서 “제14조 제4항의 경우 다른 법령 등에 특별한 규정이 없으면 공고일부터 14일이 지난 때에 그 효력이 발생한다.”라고 규정하고 있는데 여기서 14일의 경과기간은 처분, 신고, 행정상 입법 예고, 행정예고 및 행정지도의 절차에 관하여 송달받을 자에게 공고를 통하여 송달하는 경우에 한하여 우선적으로 적용된다.

### 「행정절차법」

#### 제14조 (송달)

④ 다음 각 호의 어느 하나에 해당하는 경우에는 송달받을 자가 알기 쉽도록 관보, 공보, 게시판, 일간신문 중 하나 이상에 공고하고 인터넷에도 공고하여야 한다.

1. 송달받을 자의 주소등을 통상적인 방법으로 확인할 수 없는 경우
2. 송달이 불가능한 경우

#### 제15조 (송달의 효력발생)

③ 제14조 제4항의 경우에는 다른 법령 등에 특별한 규정이 있는 경우를 제외하고는 공고일부터 14일이 지난 때에 그 효력이 발생한다. 다만, 긴급히 시행하여야 할 특별한 사유가 있어 효력 발생 시기를 달리 정하여 공고한 경우에는 그에 따른다.

## 효력발생에 대한 입법주의

### ① 표백주의(表白主義)

문서가 성립한 때 즉 결재로써 문서의 작성이 끝난 때에 효력이 발생한다는 견해이다. 이는 내부결재 문서와 같이 상대방 없는 문서의 경우에는 합당하나, 상대방이 있는 경우에는 그 상대방이 해당 문서의 작성에 관해 전혀 알지 못하는데도 효력이 생기게 되어 문서발송 지연 등 발신자의 귀책사유로 인한 불이익을 상대방이 감수해야 하는 부당함이 발생한다.

### ② 발신주의(發信主義)

성립한 문서가 상대방에게 발신된 때 효력이 발생한다는 견해이다. 이는 신속한 거래에 적합하며, 특히 다수의 자에게 동일한 통지를 해야 할 경우에 획일적으로 효력을 발생하게 할 수 있다는 장점이 있지만, 문서의 효력발생 시기가 발신자의 의사에 좌우되고, 상대방이 아직 알지 못하는 상황에서 효력이 발생한다는 단점이 있다. 발신주의를 채택한 예로는 「민법」 제455조(승낙여부의 최고(催告)), 제531조(격지자 간의 계약성립시기) 등을 들 수 있다.  
※ 「민법」 제531조 (격지자간의 계약성립시기) 격지자간의 계약은 승낙의 통지를 발송한 때에 성립한다.

### ③ 도달주의(到達主義)

문서가 상대방에게 도달해야 효력이 생긴다는 견해이며 수신주의(受信主義)라고도 한다. 여기서 도달이란 문서가 상대방의 지배범위에 들어가 사회통념상 그 문서의 내용을 알 수 있는 상태가 되었다고 인정되는 것을 의미한다. 이는 쌍방의 이익을 가장 잘 조화시키는 견해라고 볼 수 있다. 「민법」 상의 의사표시와 「행정 효율과 협업 촉진에 관한 규정」 상의 문서의 효력 발생 시기는 도달주의를 원칙으로 하고 있다.  
※ 「민법」 제111조 (의사표시의 효력발생시기) ①상대방이 있는 의사표시는 그 통지가 상대방에 도달한 때로부터 그 효력이 생긴다.

### ④ 요지주의(了知主義)

상대방이 문서의 내용을 안 때에 효력이 발생한다는 견해이다. 이는 상대방의 부주의나 고의 등으로 인한 부지(不知)의 경우 발신자가 불이익을 감수해야 하는 폐단이 발생하고, 지나치게 상대방의 입장에 치우친 것으로 타당한 견해라고 보기 어렵다.

#### 사. 문서발신의 원칙(영 제15조제1항)

- 1) 문서는 직접 처리하여야 할 행정기관에 발신한다.  
다만, 필요한 경우에는 행정조직상의 계통에 따라 발신한다.
- 2) 하급기관이 바로 위 상급기관 외의 상급기관(바로 위 상급기관에 대한 지휘·감독권을 갖는 상급기관)에 발신하는 문서 중 필요하다고 인정되는 문서는 바로 위 상급기관을 거쳐 발신하여야 한다. (영 제15조제2항)
- 3) 상급기관이 바로 아래 하급기관 외의 하급기관(바로 아래 하급기관의 지휘·감독을 받는 하급기관)에 문서를 발신하는 경우에도 필요하다고 인정되는 문서는 그 바로 아래 하급기관을 경유하여 발신하여야 한다. (영 제15조제3항)  
(☞ 제3장의 8. 문서의 접수 및 처리 중 나. 경유문서 처리 요령 참조)

#### 아. 각종 대장·서식의 전자관리

각종 대장·서식 등은 특별한 사유가 없는 한 전산화·자동화가 용이하도록 전자문서 시스템 또는 업무관리시스템 등으로 관리하여야 한다.

#### 자. 문서관계 규정

- 1) 기본규정: 「행정 효율과 협업 촉진에 관한 규정」(같은 규정 시행규칙)
- 2) 관련법령
  - 가) 「공공기록물 관리에 관한 법률」(시행령, 시행규칙)
  - 나) 「전자정부법」(시행령, 시행규칙)

#### 심화(深化)자료

1. 고시와 공고의 공통점과 차이점을 구체적으로 알아보자.
2. 문서의 종류별로 문서작성 형식을 구체적인 실례를 들어 작성하여 보자.
3. 문서의 접수 시점과 문서의 효력발생 시점이 같은지를 비교·설명해 보자.
4. 직무대리·권한대행의 공통점과 차이점을 법적근거를 들어 설명해 보자.

## 2. 문서작성의 일반사항

### 가. 문서의 전자적 처리

행정기관의 장은 문서의 기안·검토·협조·결재·등록·시행·분류·편철·보관·보존·이관·접수·배부·공람·검색·활용 등 문서의 모든 처리절차를 전자문서시스템 또는 업무관리 시스템상에서 전자적으로 처리하도록 하여야 한다. (「행정 효율과 협업 촉진에 관한 규정」 제5조)

### 나. 문서의 용어

- 1) 글자: 문서는 「국어기본법」 제3조제3호에 따른 어문규범에 맞게 한글로 작성 하되, 뜻을 정확하게 전달하기 위하여 필요한 경우에는 괄호 안에 한자나 그 밖의 외국어를 함께 적을 수 있으며, 특별한 사유가 없으면 가로로 쓴다.  
〈예시〉 법규문서는 조문형식(條文形式)에 의하여……

#### 어문규범

한글 맞춤법, 표준어 규정, 표준 발음법, 외래어 표기법, 국어의 로마자 표기법 등 국어의 올바른 사용법에 대하여 문화체육관광부장관이 정하는 규범

- 2) 문안: 문서의 내용은 간결하고 명확하게 표현하고 일반화되지 않은 약어와 전문용어 등의 사용을 피하여 이해하기 쉽게 작성하여야 한다.
- 3) 숫자: 아라비아 숫자로 쓴다.
- 4) 연호: 서기연호를 쓰되, ‘서기’는 표시하지 않는다.
- 5) 날짜: 숫자로 표기하되 년, 월, 일의 글자는 생략하고 그 자리에 온점을 찍어 표시한다. 〈예시〉 연월일: 2021. 3. 22. / 연월: 2021. 3.
- 6) 시간: 시·분은 24시각제에 따라 숫자로 표기하되, 시·분의 글자는 생략하고 그 사이에 쌍점(:)을 찍어 구분한다.  
〈예시〉 오전 9시 30분(×) → 09:30(○)  
오후 3시 20분(×) → 15:20(○)

7) 금액: 금액을 표시할 때에는 아라비아 숫자로 쓰되, 숫자 다음에 괄호를 하고 한글로 기재한다.(규칙 제2조 제2항)

〈예시〉 금113,560원(금일십일만삼천오백육십원)

8) 쌍점: 표제 다음에 해당 항목을 들거나 설명을 붙일 때 쓰는 쌍점(:)의 앞은 붙여 쓰고 뒤는 1타 띄어 쓴다.

〈예시〉 발표자: 홍길동

9) 문서에서 법령 이름을 인용할 때에는 법령 이름을 다른 내용과 구별하기 위해 법령 이름 앞뒤에 낫표(홑낫표, 「 」)를 붙인다.

〈예시〉「지방공무원법」, 「행정 효율과 협업 촉진에 관한 규정」

### 공문서 작성 용어의 변천

#### 「정부처무규정」

(1949. 7. 15.)

**제31조** 기안은 해서 또는 행서의 서체로서 명료히 기재하며 문장은 간명을 위주로 하고, 개정을 가하였을 때에는 정정한 자 위에 날인한다.

전 보안은 가급적 간략히 하고 전보 약부호를 사용할 것은 그 본문에 괄호를 친 후 그 오른쪽에 약부호를 주서한다.

#### 「공문서규정」

(1950. 3. 6.)

**제8조** 문서는 구어체로 간명하게 기술하며, 필요한 곳에는 독점을 친다.

「정부공문서규정」

(1961. 9. 13.)

**제15조 (일반적 요소)** ① 모든 공문서는 표준말인 한글 국어체로 간명하게 기술하고 정자로써 가로 쓰되 띄어 쓸 것이며 숫자 표시는 아라비아 숫자를 사용한다. 뜻의 전달이 곤란한 것은 괄호 안에 한자를 넣어 쓸 수 있다.

② 공문서 작성상의 용어는 상급관청에 발한하거나 상관에게 제출하는 것은 보통 경어를 쓰고 기타문서는 과격하고 불손한 감을 주지 않는 범위 내에서 경어를 생략한다.

보기

1. 하달문서체

○○○임, ○○○함, ○○○할 것, ○○○시킬 것

2. 상신문서체

○○○입니다. ○○○바랍니다. ○○○합니다.

「정부공문서규정」

(1963. 11. 20.)

**제10조 (용어)** ① 문서는 표준어를 사용하여 한글로 띄어서 가로 쓰되, 뜻의 전달이 곤란한 것은 괄호 안에 한자 또는 외국어를 넣어 쓴다. 다만, 법규문서는 한자를 혼용할 수 있다.

② 외국어는 고유명사 또는 외국어가 아니면 표시될 수 없는 것에 한하여 사용한다.

③ 문서에 쓰는 용어는 과격하고 불손한 감을 주지 않는 범위 안에서 경어를 생략할 수 있다.

「정부공문서규정」

(1966. 5. 21.)

**제7조 (문서의 용어)** ① 문서는 표준어를 사용하여 한글(모아쓰기 및 풀어쓰기)로 띄어서 가로 쓰되, 뜻의 전달이 곤란한 것은 괄호 안에 한자 또는 외국어를 넣어 쓴다. 다만, 법규문서는 한자를 혼용할 수 있다.

「정부공문서규정」

(1969. 5. 2.)

**제7조 (문서의 용어)** ① 문서는 한글로 띄어서 가로로 쓰며 표준어를 사용한다. 다만, 법규문서는 뜻의 전달이 곤란한 경우에 한하여 괄호 안에 한자를 넣어서 쓴다.



「정부공문서규정」

(1970. 9. 18.)

제7조 (문서의 용어) ①문서는 한글로 띄어서 가로 쓰되, 표준말을 사용한다.<개정 1970. 9. 18.>

「사무관리규정」

(1991. 6. 19.)

제10조 (문서작성의 일반사항) ①문서는 쉽고 간명하게 한글로 작성하되, 특별한 사유가 있는 경우를 제외하고는 한글 맞춤법에 따라 가로로 쓴다.

「사무관리규정」

(1999. 8. 7.)

제10조 (문서작성의 일반사항) ①문서는 쉽고 간명하게 한글로 작성하되, 올바른 뜻의 전달을 위하여 필요한 경우에는 괄호 안에 한자 기타 외국어를 넣어 쓸 수 있으며, 특별한 사유가 있는 경우를 제외하고는 한글맞춤법에 따라 가로로 쓴다.<개정 1999. 8. 7.>

「사무관리규정」

(2002. 12. 26.)

제10조 (문서작성의 일반원칙 <개정 2002. 12. 26.>) ①문서는 「문화예술진흥법」 제7조의 규정에 의한 어문규범에 맞게 한글로 작성하되, 쉽고 간명하게 표현하고, 뜻을 정확하게 전달하기 위하여 필요한 경우에는 괄호 안에 한자 그 밖의 외국어를 넣어 쓸 수 있으며, 특별한 사유가 있는 경우를 제외하고는 가로로 쓴다.

「사무관리규정」

(2005. 1. 27.)

제10조 (문서작성의 일반원칙 <개정 2005.1. 27.>) ①문서는 국어기본법 제11조의 규정에 의한 어문규범에 맞게 한글로 작성하되, 쉽고 간명하게 표현하고, 뜻을 정확하게 전달하기 위하여 필요한 경우에는 괄호 안에 한자 그 밖의 외국어를 넣어 쓸 수 있으며, 특별한 사유가 있는 경우를 제외하고는 가로로 쓴다.

「행정 효율과 협업 촉진에 관한 규정」

(구, 「행정업무의 효율적 운영에 관한 규정」, 2011. 12. 21.)

제7조(문서 작성의 일반원칙) ① 문서는 「국어기본법」 제3조 제3호에 따른 어문규범에 맞게 한글로 작성하되, 뜻을 정확하게 전달하기 위하여 필요한 경우에는 괄호 안에 한자나 그 밖의 외국어를 함께 적을 수 있으며, 특별한 사유가 없으면 가로로 쓴다.

② 문서의 내용은 간결하고 명확하게 표현하고 일반화되지 않은 약어와 전문용어 등의 사용을 피하여 이해하기 쉽게 작성하여야 한다.

## 다. 바코드 및 QR코드 등 표기

문서에는 시각장애인 등의 편의 도모를 위해 음성정보 등이 수록되거나 연계된 바코드 등을 표기할 수 있다.〔행정 효율과 협업 촉진에 관한 규정〕 제7조제3항)

이 경우 바코드 등은 문서 상단의 ‘행정기관명’ 표시줄의 오른쪽 끝에 2cm×2cm 범위에서 표기한다.

〈공문서 바코드 표기 예시〉



행정안전부



## 라. 문서의 쪽 번호 등 표시

### 1) 쪽 번호 등의 개념

2장 이상으로 이루어지는 중요 문서의 앞장과 뒷장의 순서를 명백히 하기 위하여 매기는 번호 또는 그 행위를 말한다.

### 2) 쪽 번호 등의 표시 대상문서

- 가) 문서의 순서 또는 연결 관계를 명백히 할 필요가 있는 문서
- 나) 사실관계나 법률관계의 증명에 관계되는 문서
- 다) 허가, 인가 및 등록 등에 관계되는 문서

### 3) 표시 방법

가) 전자문서: 쪽 번호 표시 또는 발급번호 기재

(1) 쪽 번호: 각종 증명 발급 문서 외의 문서에 표시

(가) 쪽 번호는 중앙 하단에 표시하되, 문서의 순서 또는 연결 관계를 명백히 할 필요가 있는 중요 문서에는 해당 문서의 전체 쪽수와 그 쪽의 일련 번호를 붙임표(-)로 이어 표시한다.

〈예시〉 “1, 2, 3, 4” 또는 “4-1, 4-2, 4-3, 4-4”로 표시

(나) 양면을 사용한 경우에는 양면 모두 순서대로 쪽수를 부여한다.

### 문서철의 쪽 번호 표시

- 해당 문서철의 우측 하단에 첫 쪽부터 시작하여 일련번호로 쪽수 부여 및 표기
- 표지와 색인목록은 쪽수 부여 및 표기 대상에서 제외
- 동일한 문서철을 2권 이상으로 나누어 편철한 경우, 2권 이하의 문서철별 쪽수는 전권 마지막 쪽수 다음의 일련번호로 시작
- 연필로 먼저 표시한 후 기록물 정리가 끝나면 잉크 등으로 표시

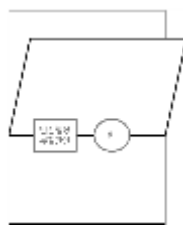
(2) 발급번호: 각종 증명 발급 문서에는 왼쪽 하단에 표시

〈예시〉 단말번호-출력년월일/시·분·초-발급일련번호-쪽번호

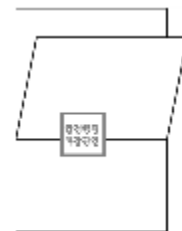
나) 종이문서: 관인으로 간인 또는 천공

(1) 간인 : 관인 관리자가 관인으로 간인하되, 시행문은 간인하기 전의 기안문을 복사하여 간인한다.

〈각종 계약서 및 업무협약서〉



〈사단법인 정관(변경)〉

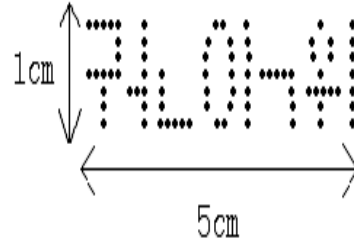


※ 각종 계약서 및 협약서의 경우 계약 또는 협약 당사자 쌍방이 같이 간인한다.

(2) 천공: 민원서류나 그 밖에 필요하다고 인정하는 문서에는 간인을 갈음하여 천공방식으로 표시할 수 있다.

## 〈천공 예시〉

대법원 (가-1000)	가—1000
서울중앙지방법원 (오-2100)	오—2100
서울동부지방법원 (오-2110)	오—2110
전주지방법원 군산지원 (바-5210)	바—5210
의정부지방법원 파주시법원 (214801)	214801



(대법원 - 재판서 등의 정보, 등본 또는 초본 등) (국민권익위원회 - 의결서 등)

## 마. 발의자 및 보고자의 표시

정책실명제를 실현하기 위하여 1998. 7. 1. 「사무관리규정」을 개정하여 기안문에 발의자와 보고자를 표시하도록 규정하였다.

### 1) 발의자 및 보고자의 개념

발의자란 기안하도록 지시하거나 스스로 기안한 사람을 말하는데 지시 여부는 기안 내용의 구체성 여부를 감안하여 판단한다. 또한 보고자란 결재권자에게 직접 보고하는 자를 말한다.

### 2) 표시 기호 및 표시 방법

가) 발의자는 ‘★’ 표시로, 보고자는 ‘◎’ 표시로 하고, 발의자와 보고자가 동일인인 경우에는 ★, ◎를 함께 표시한다.(규정 제8조제4항, 시행규칙 제6조 제1항)

나) 기호는 기안문의 해당 직위나 직급의 앞 또는 위에 표시한다.

### 3) 보고자의 표시 생략

전자문서로 결재하거나 결재권자에게 직접 보고하지 아니하는 경우에는 보고자 표시를 생략한다.

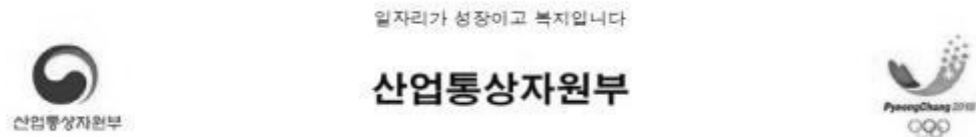
#### 4) 발의자 및 보고자의 표시 생략 문서

- 가) 검토나 결정이 필요하지 아니한 문서
- 나) 각종 증명 발급, 회의록, 그 밖의 단순 사실을 기록한 문서
- 다) 일상적·반복적인 업무로서 경미한 사항에 관한 문서

#### 바. 문서에 로고·상징·마크 또는 홍보문구 등을 표시

- 1) 서식에는 가능하면 행정기관의 로고·상징·마크·홍보문구 등을 표시하여 행정기관의 이미지를 높일 수 있도록 하여야 한다.(「행정 효율과 협업 촉진에 관한 규정」 제28조제5항/ 규칙 제4조제2항)
- 2) 로고(상징)는 문서 상단의 ‘행정기관명’ 표시줄의 왼쪽 끝에 2cm×2cm 범위에서 표시하고, 홍보문구는 행정기관명 바로 위에 표시한다.  
〈표시 예시〉

#### 사. 문서의 ‘끝’ 표시 등(「행정 효율과 협업 촉진에 관한 규정 시행규칙」 제4조제5항)



- 1) 본문 내용의 마지막 글자에서 한 글자(2타)를 띄우고 ‘끝’자를 표시한다.  
〈예시〉 ..... 주시기 바랍니다. √ √ 끝.
- 2) 첨부물이 있으면 붙임 표시문 다음에 한 글자(2타)를 띄우고 ‘끝’자를 표시한다.  
〈예시〉 붙임 √ √ 1. √ 서식 승인 목록 1부.  
2. √ 승인 서식 2부. √ √ 끝.
- 3) 본문 또는 붙임의 표시문이 오른쪽 한계선에서 끝났을 경우: 다음 줄의 왼쪽 기본선에서 한 글자(2타)를 띄우고 “끝”자를 표시한다.  
〈예시〉 (본문내용) ----- 주시기 바랍니다.  
w 끝.  
붙임 ----- 1부.  
w 끝.

#### 4) 연명부 등의 서식을 작성하는 경우

가) 기재사항이 서식의 중간에서 끝나는 경우: 기재사항의 마지막 다음 줄에 “이하 빈칸”이라고 표시한다.

〈예시〉

응시번호	성명	주민등록번호	주소
10	김길동	000000-0000000	○○○ ○○○ ○○○
33	홍기용	000000-0000000	○○○ ○○○ ○○○
이하 빈칸			

나) 기재사항이 서식의 마지막 칸까지 작성되는 경우: 표 아래 왼쪽 기본선에서 한 글자(2타) 띄우고 “끝”자를 표시한다.

〈예시〉

응시번호	성명	주민등록번호	주소
10	김길동	000000-0000000	○○○ ○○○ ○○○
33	홍기용	000000-0000000	○○○ ○○○ ○○○

VV끝.

#### 아. 붙임물의 표시

- 1) 본문이 끝난 줄 다음에 붙임을 표시한다. 필요한 경우 본문이 끝난 줄 다음에 한 줄을 띄운 후 붙임을 표시할 수 있다.
- 2) 붙임물이 두 가지 이상인 때에는 항목을 구분하여 표시한다.

〈예시〉

(본문) ----- 하시기 바랍니다.

붙임VV1.V○○○계획서 1부.

2.V○○○서류 1부.VV끝.

- 3) ‘붙임’의 글자를 ‘붙임’ 등으로 띄어 쓰거나 붙임 뒤에 쌍점(:)을 찍지 아니한다.

## 자. 항목의 구분

## 1) 항목의 표시

문서의 내용을 둘 이상의 항목으로 구분할 필요가 있으면 다음 구분에 따라 그 항목을 순서대로 표시하되, 필요한 경우에는 □, ○, -, · 등과 같은 특수한 기호로 표시할 수 있다.

구분	항목기호	비고
첫째 항목	1., 2., 3., 4., ...	
둘째 항목	가., 나., 다., 라., ...	둘째, 넷째, 여섯째,
셋째 항목	1), 2), 3), 4), ...	여덟째 항목의 경우,
넷째 항목	가), 나), 다), 라), ...	하., 하), (하), ㉠ 이상
다섯째 항목	(1), (2), (3), (4), ...	계속되는 때에는
여섯째 항목	(가), (나), (다), (라), ...	거., 거), (거), ㉡,
일곱째 항목	①, ②, ③, ④, ...	너., 너), (너), ㉢... 등
여덟째 항목	㉣, ㉤, ㉥, ㉦, ...	단모음 순으로 표시

## 2) 표시위치 및 띄우기

[illegible]

※ 2타(w 표시)는 한글 1자, 영문·숫자 2자, 스페이스 바(Space Bar) 2번에 해당함

- 가) 첫째 항목 기호는 왼쪽 기본선에서 시작한다.
- 나) 둘째 항목부터는 상위 항목 위치로부터 오른쪽으로 2타씩 옮겨 시작한다.
- 다) 항목이 두 줄 이상인 경우에 둘째 줄부터는 항목 내용의 첫 글자에 맞추어 정렬함이 원칙이나, 왼쪽 기본선에서 시작하여도 무방하다. 단, 하나의 문서에서는 동일한 형식(첫 글자 또는 왼쪽 기본선)으로 정렬한다.

〈예시1〉 왼쪽 기본선에서 시작하는 경우

[illegible]

〈예시2〉 항목 내용의 첫 글자에 맞춘 경우

[illegible]

- 라) 항목기호와 그 항목의 내용 사이에는 1타를 띄운다.
- 마) 하나의 항목만 있는 경우에는 항목부호를 부여하지 아니한다.
- 바) 문서의 가독성을 높이기 위하여 필요한 경우 본문의 단락과 단락 사이, 또는 본문과 붙임 사이를 한 줄씩 띄어 쓸 수 있다.



〈 항목 표시 위치 및 띄우기 예시 〉

수신VV○○○장관(○○○과장)

(경유)

제목 V V O O O O O

1. V o o o o o o o o o o o o o o

VV가.VOOOOOOOOO

V V **1**) V O O O O O O O O O O O

VV가)VOOOOOOOOO

V V **(1)** V O O O O O O O O O O O

V V (가) V O O O O O O O O O O

**2.** V O

O O

불임 ○○○○○○○○○○. V V 끝.

※ 1타(√ 표시)는 영문·숫자 1자, 2타(√√ 표시)는 한글 1자에 해당한다.

사) 하나의 본문 아래 항목을 구분하는 경우

하나의 본문으로 시작하는 경우에는 본문 다음에 나오는 항목을 첫째 항목으로 보며, 항목의 순서 및 띄어쓰기는 다음 요령에 따른다.

(1) 첫째 항목은 1., 2., 3., ... 등부터 시작한다.(둘째 항목: 가, 나...)

(2) 첫째 항목은 왼쪽 기본선에서 시작한다.

수신 V V O O 도지사(O O 과장)

제목 V V 문서관리 교육 실시 알림

문서관리교육을 다음과 같이 실시하오니 참석하여 주시기 바랍니다.

1. V 일시: ○ ○ ○ ○ ○

2. V 장소: ○ ○ ○ ○ ○

3. V참석대상: ○ ○ ○ ○ ○. V V 끝.

## 차. 용지의 규격

### 1) 규격 표준화의 필요성

용지의 규격 표준화는 문서, 서식 등에 사용되는 용지의 크기를 통일한다는 것을 말한다. 규격을 표준화함으로써 문서의 작성·처리·편집·보관·보존 등 뿐만 아니라 프린터, 복사기, 팩스 등 각종 사무자동화기기의 활용을 용이하게 할 수 있다.

### 2) 용지의 기본규격

문서의 작성에 사용하는 용지는 가로 210mm, 세로 297mm(A4용지)의 직사각형으로 한다. (규정 제7조제6항) A4용지는 국제적으로 널리 통용되고 있을 뿐만 아니라 국내의 대다수 기관에서 문서의 기본규격으로 정하여 사용하고 있다.

도면 작성 등 기본규격을 사용하기 어려운 특별한 경우에는 A열 또는 B열 용지를 사용할 수 있고, 증표 류 또는 컴퓨터에 의한 기록서식 등은 그에 적합한 규격용지를 사용할 수 있다.

A열 (단위 mm)				B열 (단위 mm)			
A0	841	×	1,189	B0	1,030	×	1,456
A1	594	×	841	B1	728	×	1,030
A2	420	×	594	B2	515	×	728
A3	297	×	420	B3	364	×	515
A4	210	×	297	B4	257	×	364
A5	148	×	210	B5	182	×	257
A6	105	×	148	B6	128	×	182
A7	74	×	105	B7	91	×	128
A8	52	×	74	B8	64	×	91
A9	37	×	52	B9	45	×	64
A10	26	×	37	B10	32	×	45

- ▶ A열은 국제표준규격(ISO규격)을, B열은 일본공업규격(JIS)을 한국산업표준(KS)으로 채택
- ▶ A0의 면적은 1㎡, B0의 면적은 1.5㎡인데 각각 긴 변을 절반으로 절단하여 1~10까지 규격 설정



### 〈공문서 기본규격 변경 연혁〉

- 1961. 9. 13. 16절지(190mm×268mm) ⇒ • 1965. 9. 14. 18절지(180mm×260mm) ⇒
- 1966. 5. 21. B5(176mm×250mm) ⇒ • 1969. 5. 2. 16절지(190mm×268mm) ⇒
- 1991. 6. 19. A4(210mm×297mm)

### 카. 문서의 수정

결재 받은 문서의 일부분을 삭제하거나 수정할 때에는 수정한 내용대로 재작성하여 결재를 받아 시행하되, 종이문서인 경우에는 다음과 같이 처리한다.

#### 1) 문서의 단순한 내용(일부분)을 삭제 또는 수정하는 경우

- 원안의 글자를 알 수 있도록 삭제 또는 수정하는 글자의 중앙에 가로로 두 선을 그어 삭제 또는 수정하고,
- 삭제 또는 수정한 자가 그곳에 서명 또는 날인한다.
- 필요에 따라 글자의 중앙에 가로로 두 선을 긋지 아니하고, ‘’, ‘’ 등 특수한 기호로 삭제 또는 수정할 수 있다.

#### 2) 문서의 중요한 내용을 삭제 또는 수정하는 경우

- 문서의 여백에 삭제 또는 수정한 자수를 표시하고 서명 또는 날인한다.  
(예시 1) 기안문 3자 삭제(서명 또는 날인)  
(예시 2) 기안문 3자 수정(서명 또는 날인)

#### 3) 시행문을 정정하는 경우

- 문서의 여백에 정정한 자수를 표시하고 관인으로 날인한다.  
(예시 1) 시행문 3자 삭제(관인으로 날인)  
(예시 2) 시행문 3자 수정(관인으로 날인)

### 타. 문서의 보안유지

- 1) 행정기관의 장은 공문서를 수발함에 있어서 문서의 보안유지와 분실·훼손 및 도난방지를 위한 적절한 조치를 강구하여야 한다.
- 2) 행정기관의 장은 보유하고 있는 컴퓨터에 대하여 비밀번호를 부여하여야 한다.
- 3) 정보통신망을 이용하여 문서를 작성·처리하고자 하는 자는 개인별 사용자계정(ID)·비밀번호 및 전자이미지서명을 등록하여 사용한다. 이 경우 비밀번호는 최초로 등록한 후 즉시 변경하여야 한다.  
※ 전자이미지서명 대신에 전자문자서명을 사용하는 경우에는 전자이미지서명을 등록하지 않을 수 있다.
- 4) 컴퓨터 및 개인별 비밀번호는 문서의 보호 및 보안유지를 위하여 수시로 변경하여야 한다.

## 참 고

## 「행정기관 정보시스템 접근권한 관리 규정」

(국무총리훈령 제795호, 2021. 10. 28.)

제8조(업무담당자의 본인확인) ① 업무담당자가 다음 각 호에 해당하는 업무처리를 위하여 정보시스템 또는 행정정보에 접근하려는 때에는 행정전자서명 또는 모바일 공무원증으로 본인임을 확인해야 한다. 다만, 기관 내 불특정 다수를 대상으로 하는 정보를 열람하거나 의견수렴, 만족도 조사에 참여하는 등의 경우에는 사용자계정(ID) 및 비밀번호 방식 등 다른 방법으로 본인임을 확인할 수 있다.

1. 정보통신망을 통한 업무수행 및 행정서비스의 제공
2. 전자적 수단에 의한 결재·의사결정 등 전자적 업무처리
3. 삭제 〈2021.10.28〉
4. 온라인 원격근무
5. 전자문서의 작성, 발송, 접수, 보존, 보관 및 활용
6. 행정정보의 처리 및 전자적 제공
7. 전자민원창구 등을 통한 비방문민원 처리 및 전자적 민원처리
8. 전자적 급부의 제공
9. 정보통신망을 통한 상담·자문·교육 및 진료 등 대국민 서비스의 수행
10. 그 밖에 제1호부터 제9호까지의 업무 수행에 준하는 행정업무의 수행

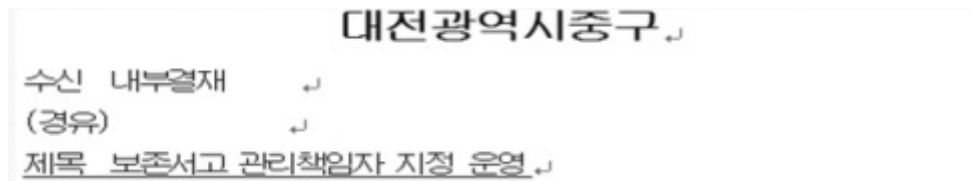
### 3. 문서의 구성 체계

#### 가. 행정기관명의 표시

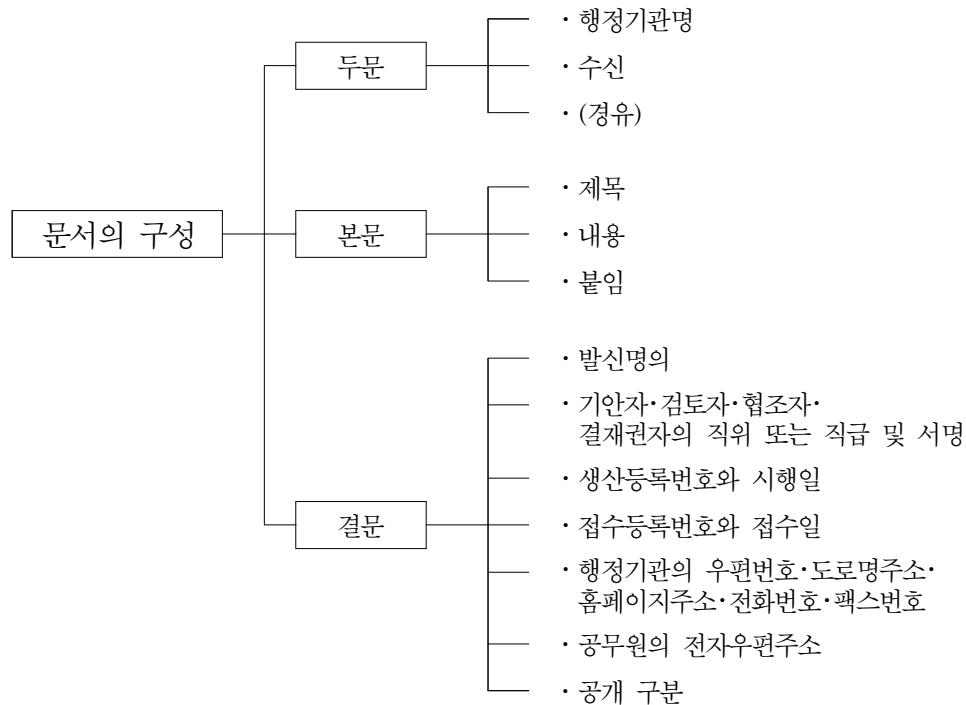
그 문서를 기안한 부서가 속한 행정기관 명칭을 표시하되, 다른 행정기관과 명칭이 동일한 경우에는 바로 위 상급기관 명칭을 함께 표시할 수 있다.

(예시 1) 중구 ⇒ 서울특별시 중구, 대전광역시 중구

(예시 2) 남면 ⇒ 인제군 남면, 부여군 남면 등



#### 나. 문서의 구성



※ 직급을 표시하는 경우 각급 행정기관이 6급 이하 공무원의 직급을 대신하여 대외적으로 사용할 수 있도록 정한 대외직명(예: 주무관, 조사관)으로 표시할 수 있다.

※ 서명에는 전자문자서명·전자이미지서명 및 행정전자서명을 포함한다.

기안문의 종류별 구성요소는 다음과 같다.

① 일반기안문(시행문 겸용) (별지 제1호 서식)

일반기안문(시행문 겸용)은 두문·본문 및 결문으로 구성한다.

② 간이기안문(별지 제2호 서식)

왼쪽 상단에 위치한 문서등록의 표시(생산등록번호, 등록일, 결재일 및 공개 구분), 오른쪽 상단에 위치한 결재란의 표시(기안자, 검토자, 협조자, 결재권자), 제목, 요약설명문의 표시, 작성기관의 표시(아래 중앙)로 구성한다. 작성일자는 작성기관의 바로 윗부분에 표시한다.

○ 일반기안문, 간이기안문의 사용상 차이점을 알아둔다.

- 일반기안문은 내부결재문서, 대내문서, 대외문서, 수신자와 발신자 명의를 같은 문서 등 모든 문서에 사용하며, 간이기안문은 내부결재문서에만 사용한다.

- 일반기안문과 간이기안문은 종이문서와 전자문서에 모두 사용한다.

〈간이기안문 예시〉

<table border="1" style="width: 100%; border-collapse: collapse;"> <tr><td style="padding: 2px;">생산등록번호</td><td style="width: 100px;"></td></tr> <tr><td style="padding: 2px;">등 록 일</td><td></td></tr> <tr><td style="padding: 2px;">결 재 일</td><td></td></tr> <tr><td style="padding: 2px;">공 개 구 분</td><td></td></tr> </table>	생산등록번호		등 록 일		결 재 일		공 개 구 분		<table border="1" style="width: 100%; border-collapse: collapse;"> <tr><td style="width: 20px;"></td><td style="width: 20px;"></td><td style="width: 20px;"></td><td style="width: 20px;"></td></tr> <tr><td style="width: 20px;"></td><td style="width: 20px;"></td><td style="width: 20px;"></td><td style="width: 20px;"></td></tr> <tr><td style="padding: 2px;">협조자</td><td colspan="3"></td></tr> </table>									협조자			
생산등록번호																					
등 록 일																					
결 재 일																					
공 개 구 분																					
협조자																					
<div style="border: 1px solid black; padding: 10px; margin: 0 auto; width: 80%;"> <p style="font-size: 1.2em; margin: 0;">( 제 목 )</p> </div> <div style="border: 1px dashed black; padding: 5px; margin: 5px auto; width: 80%;"> <p style="font-size: 0.8em; margin: 0;">※ 필요한 경우 보고근거 및 보고내용을 요약하여 적을 수 있음</p> </div>																					
<p style="font-size: 1.1em; margin: 0;">○○○○부(처·청·위원회 등) 또는 ○○○○부(처·청·위원회 등)</p> <p style="font-size: 0.9em; margin: 0;">○○○○국 ○○○○과</p>																					

### 다. 수신자의 표시

- 1) 독임제기관의 장 또는 합의제기관의 장의 권한인 경우에는 수신자란에 당해 기관의 장의 직위(수신자명)를 쓰고, 이어서( )안에는 처리할 보조기관 또는 보좌기관의 직위가 분명한 경우에는 그 직위를 쓰되, 그 직위가 분명하지 않는 경우에는 ○○업무담당과장 등으로 표시한다.

(예시1) 수신 전라남도지사(○○과장)

(예시2) 수신 행정안전부장관(정보공개정책과장)

(예시3) 수신 국가인권위원회위원장(문서관리업무담당과장)

- 2) 합의제기관의 권한인 경우에는 수신란에 당해 기관의 명칭을 표시한다.

(예시1) 수신 국민권익위원회(○○과장)

(예시2) 수신 공정거래위원회(○○과장)

- 3) 민원회신문서에는 수신란에 먼저 민원인의 성명을 쓰고, 이어서 ( ) 안에는 우편번호와 도로명주소를 쓴다.

(예시) 수신 홍길동 귀하(우03171 서울특별시 종로구 세종대로 209)

- 4) 수신자가 많아 두문의 수신란에 모두 기재하기 어려운 경우에는 두문의 수신란에 “수신자 참조”라고 쓰고, 결문의 발신명의 하단 왼쪽 기본선에 맞추어 수신자란을 설치하여 수신자명을 표시한다.

(두문) 수신 수신자 참조 (문서관리업무담당과장)

(결문) 수신자 기획재정부장관, 문화체육관광부장관, 외교부장관, ---

- 5) 수신자가 없는 내부결재문서는 수신란에 “내부결재”라고 표시한다.

(예시) 수신 내부결재

### 라. 제목의 표시

제목은 그 문서의 내용을 함축하여 나타내는 문구로서 문서의 내용을 쉽게 알 수 있도록 쉬운 말로 간단하고 명확하게 표시한다.

### 마. 발신명의로의 표시

## 1) 원칙

가) 행정기관의 장 또는 합의제기관의 장의 권한인 경우에는 당해 기관의 장의 명의로 발신

(예시: 〇〇장관, 〇〇시장, 〇〇도지사, 〇〇군수, 〇〇위원장 등)

나) 합의제기관의 권한에 속하는 사항은 당해 기관의 명의로 발신

(예시: ○○위원회)

다) 법령에 의하여 행정권한이 위임·위탁된 경우에는 그 위임 또는 위탁을 받은  
자의 명의로 발신

라) 행정기관 내 보조기관 및 보좌기관 상호간에 발신하는 문서는 당해 보조기관 또는 보좌기관의 명의로 발신

(예시: 〇〇과장, 〇〇실장, 〇〇담당관 등)

마) 내부결재 문서는 발신 명의를 표시하지 아니한다.

〈참고〉 「행정 효율과 협업 촉진에 관한 규정」 제13조(발신 명의)

- ① 문서의 발신 명의를 행정기관의 장으로 한다. 다만, 합의제기관의 권한에 속하는 문서의 발신 명의를 그 합의제기관으로 한다.
- ② 제1항에도 불구하고 행정기관 내의 보조기관 또는 보좌기관 상호 간에 발신하는 문서는 해당 보조기관 또는 보좌기관의 명의로 한다.
- ③ 발신할 필요가 없는 내부결재 문서는 발신 명의를 표시하지 아니한다.

2) 권한대행 또는 직무대리자가 성명 등을 함께 표시하는 경우

가) 행정기관의 장의 권한을 대행하거나 직무를 대리하는 사람이 발신 명의와 함께 본인의 성명을 적는 경우에는 다음 예시와 같이 그 직위를 적고 “권한대행” 또는 “직무대리”의 표시를 하여야 한다.(규칙 제10조)

**<예시>**

행정안전부장관 직무대리 차관	○○○	서울특별시시장 권한대행 행정1부시장	○○○
--------------------	-----	------------------------	-----



- 나) 보조기관이나 보좌기관의 직무를 대리하는 사람이 발신명의에 서명(전자 이미지서명, 전자문자서명 포함)을 하는 경우에는 서명 앞에 ‘직무대리’의 표시를 하여야 한다.(규칙 제11조제3항)  
 〈예시〉 정보공개정책과장 직무대리 ○○○

## 4. 문서의 기안

### 가. 기안의 일반사항

#### 1) 기안의 의의

기안이란 행정기관의 의사를 결정하기 위하여 문안을 작성하는 것을 말한다. 기안에는 기안문 서식을 사용하는 ①일반기안, ②간이기안, ③일괄기안, ④공동기안이 있으며, 기안문 서식을 사용하지 아니하는 ⑤수정기안, ⑥서식에 의한 처리 등이 있다.



#### 2) 기안자의 자격

- 가) 기안자의 범위에 관하여는 아무런 제한이 없다. 공무원이면 담당업무 범위에서 누구든지 기안자가 될 수 있다.

기관장도 기안할 수 있나요?

사안에 따라 기관장도 기안할 수 있다.

### 기안자의 직급 폐지

1991. 6. 19. 「사무관리규정」(대통령령 제13390호)을 제정하여 1991. 10. 1.부터 시행하였다. 주요 내용 중 특이한 사항은 기안자의 직급제한 폐지(5급 이상에서 6급 이하도 가능)이다. 즉, 종전에는 문서의 기안은 5급 이상 공무원(시·군 이하는 6급 이상 공무원)이 하도록 하였으나, 1991. 10. 1.부터는 기안자의 직급제한을 폐지함으로써 6급 이하 공무원(시·군 이하는 7급 이하 공무원)의 업무 참여 기회를 확대하도록 하였다.

### 질의답변 **공무직이 기안할 수 있나요?**

〈질의〉 행정기관에서 고용하고 있는 공무원이 아닌 직원에게 전자문서시스템을 사용할 수 있도록 아이디를 부여하고 기안을 하게 할 수 있는지요?

〈답변〉 원칙적으로 공무원이 아닌 자는 전자문서시스템의 계정을 가질 수 없고, 기안을 할 수도 없으나, 제한된 범위와 조건하에서는 허용할 수 있습니다. 국가정보원 「국가 정보보안 기본지침」(2011. 1. 1.) 제38조제1항제2호에 ‘외부 사용자의 계정 부여는 불허하되 부득이한 경우에는 행정기관장의 책임하에 유효기간을 설정하는 등 보안조치를 강구한 후 허용’하는 것으로 명시하고 있는 바, 이에 따라 행정기관장의 책임 하에 공무원이 아닌 자에 대하여 시스템 접근기간 및 권한범위 설정, 보안서약서 징구 등의 보안조치를 취한 다음에 계정 부여가 가능하고, 또한 채용목적에 따른 업무의 범위에서 공무원이 아닌 자가 기안을 하지 않으면 안 되는 부득이한 경우에 한하여 기안을 하게 할 수 있습니다.

나) 「행정 효율과 협업 촉진에 관한 규정」 제60조에 따라 분장 받은 업무에 대하여 그 업무를 담당하는 자는 직급 등에 관계없이 기안할 수 있다.

다) 또한 접수문서를 공람하는 결재권자는 「행정 효율과 협업 촉진에 관한 규정」 제18조제5항에 따라 그 처리담당자를 따로 지정할 수 있으므로 이 경우의 지정된 자도 기안자가 된다.

### 3) 기안의 요인

기안은 접수한 문서를 처리하기 위한 경우, 상급자의 지시 사항을 처리하기 위한 경우, 순수한 자기발안의 경우, 법령이나 훈령·예규 등의 근거에 의하여 하는 경우 등이 대부분이다.

### 4) 기안의 원칙

문서의 기안은 전자문서로 함을 원칙(「행정 효율과 협업 촉진에 관한 규정」 제8조 제1항)으로 한다. 다만, 업무의 성격, 그 밖의 특별한 사정이 있는 경우에는 종이문서로 기안할 수 있다.

### 5) 기안문의 형식

「행정 효율과 협업 촉진에 관한 규정」 제8조제2항에 따라 행정안전부령으로 정하는 기안문 서식에 의하도록 하고 있으며, 그 서식의 종류는 다음과 같다.

가) 일반기안문(별지 제1호 서식): 내부결재문서, 대내문서, 대외문서, 수신자와 발신자 명의를 같은 문서 등 모든 문서에 사용한다.

나) 간이기안문(별지 제2호 서식): 보고서·계획서·검토서 등 내부결재문서에만 사용하며, 시행문으로 변환하여 시행할 수 없다.

다) 관계서식이 개별법령에 따로 있는 경우에는 그 내용을 관계서식에 기입하는 방법으로 할 수 있다.

라) 대통령 또는 국무총리의 결재를 받아야 하는 경우에 사용하는 기안문은 별지 제3호 서식 또는 제4호 서식에 따른다. 이 외에 특별한 결재절차에 사용하기 위한 기안문 서식이 필요한 경우에는 서식을 따로 정하여 사용할 수 있다.

## 6) 기안의 준비

- 가) 기안자는 안전에 관련된 문제점을 파악하고 관계 규정 및 과거 행정선례를 숙지하여야 한다.
- 나) 당해 사항을 기안하는 목적과 필요성을 파악하고 자료를 수집·분석하며 필요한 경우에는 설문조사, 실태조사, 회의 등을 통하여 의견을 청취하여야 한다.
- 다) 복잡한 기안의 경우에는 초안을 작성하여 논리의 일관성을 유지하고 빠지는 사항이 없도록 검토한 다음 작성하여야 한다.
- 라) 기안자는 당해 업무에 대한 책임의식을 가지고 기안하고 당해 기관과 수신자와의 관계 및 입장을 충분히 고려하여야 한다.

## 7) 기안문 작성 시 유의사항

기안문의 내용은 그 조직체의 의사를 상대방에게 전달하는 것이 대부분이므로 문서의 구성이나 문장 표현에 신중을 기해야 한다. 문서의 올바른 작성은 정확한 의사의 소통을 위하여 필요할 뿐만 아니라 문서 자체의 품격을 높이며, 그 조직체의 대외적인 권위와 신뢰를 높여준다. 따라서 당해 업무에 대한 책임의식을 가지고 수신자와의 관계를 고려하여 작성한다. 특히, 문서 작성 시 어문규범(「국어기본법」 제3조제3호에 따른 어문규범: 한글맞춤법, 표준어규정, 외래어표기법, 국어의 로마자표기법 등 국어사용에 필요한 사항)과 법령제명 띄어쓰기 등을 잘 지켜야 한다. 문서의 구성은 법령이나 규칙에 정해진 서식에 따라 형식을 갖추면 될 것이나, 문장의 표현은 일정한 형식이 없으므로 다음과 같은 사항에 유의하여 작성하여야 한다.

가) 정확성(바른 글)

(1) 내용, 설명, 기록이 틀리지 않도록 한다.

문서의 내용이 정확하여야 함은 물론이고 오자, 탈자 또는 계수에 착오가 없어야 한다. 상대방에게 전달하려고 하는 내용이 바르게 표현되어 있지 않으면 당연히 그 내용이 정확하게 전달될 수 없는 것이다.

(2) 필요한 내용이 빠지지 않도록 한다.

예를 들어 회의 개최를 통보하는 문서에 개최 일시, 장소, 참석범위 등은 포함되어 있으나, 회의 주제를 빠뜨렸다면 참석자들이 사전준비를 하지 못하여 효율적인 회의가 되지 못할 것이다.

(3) 문장부호를 정확하게 사용한다.

문장부호란 문장 각 부분 사이의 논리적 관계를 분명히 하거나 글의 정확한 의미를 전달하기 위하여 표기법의 보조수단으로 쓰이는 부호를 말한다. 문장부호는 문맥을 명확히 함으로써, 문장을 읽는 사람으로 하여금 뜻을 정확히 파악하도록 해 준다. 문장 부호는 「한글 맞춤법」의 문장부호를 참고한다.

(4) 용어를 정확하게 사용한다.

우리들이 사용하고 있는 문자나 언어는 모두 사회적인 약속이므로 이를 준수하여 바르게 표현해야 한다. 특히 다음과 같은 용어는 혼동을 일으키기 쉬우므로 주의하여야 한다.

(가) ‘이상’, ‘이하’, ‘초과’, ‘외’ 등의 용어를 정확히 사용하도록 한다.

- ⊙ ‘이상’ 및 ‘이하’는 그 기준점이 되는 숫자를 포함한다. 즉 “시속 80km 이하로 제한한다.”고 하는 경우에는 시속 80km가 포함된다.
- ⊙ ‘미만’이나 ‘초과’는 그 기준점이 되는 숫자를 포함하지 않는다. 즉 “20세 미만 출입 금지”라고 하면, 20세는 출입할 수 있으나, 19세까지는 출입할 수 없다는 뜻이다.
- ⊙ ‘외’는 표시 숫자를 포함한다. 예를 들어, “홍길동 외 10명”하면 사람 수는 전부 11명이다.

(나) ‘이전’, ‘이후’, ‘전’, ‘후’ 등의 용어를 정확히 사용하도록 한다.

- ◎ ‘……이전’, ‘……이후’, ‘……이래’ 등은 표시된 일시를 포함한다. 예를 들면, “3월 31일 이전까지 지급하십시오.”하는 경우에 3월 31일이 포함된다.
- ◎ ‘전’과 ‘후’는 표시된 일시를 포함하지 않는다. 예를 들면, “4월 1일 전에 간부회의가 소집될 예정입니다.”고 하는 경우, 4월 1일은 포함되지 않고 3월 31일까지만 포함된다.
- ◎ ‘과’ 또는 ‘와’와 ‘및’의 사용을 정확히 해야 한다.
  - ▶ ‘과’ 또는 ‘와’는 두 단어 사이에서 사용된다. 즉 “문장의 형식과 내용에 대하여 ……”와 같은 경우이다.
  - ▶ ‘및’은 ‘과’나 ‘와’보다는 긴 병렬적인 문자에 사용되며, 문장의 맨 뒤에서 앞뒤를 연결한다. 즉 “총무과와 행정과의 남자 및 여성과의 여자 ……”와 같은 경우이다.

## 나) 명확성(구체성이 있는 글)

### (1) 육하원칙을 적용하여 내용을 구체적으로 작성한다.

누가, 무엇을, 언제, 어디서, 왜, 어떻게의 6하 원칙(5W1H)을 적용하면 대체로 내용이 구체화될 수 있다. 그리고 여기에다 소요경비, 예산, 효과 등이 어느 정도인지(HOW MUCH)를 추가하여 5W2H로 작성하면 명확하여 진다. 더 나아가 얼마나 기간이 소요될 것인지(HOW LONG)를 추가하여 5W3H로 작성하면 더욱 더 명확하여진다.

### (2) 구체적이며 개별적인 표현을 쓴다.

추상적이고 일반적인 용어보다는 구체적이고 개별적인 용어를 쓴다. 즉 “생산이 증가했다.”고 하는 것보다는 “생산이 25%가 더 증가했다.”로 하고, “발병했다”보다는 “독감에 걸렸다.”고 하는 것이 보다 구체적인 표현이다.

### (3) 적극적인 표현을 쓴다.

“목표가 달성되도록 노력하겠다.”보다는 “노력하여 목표를 달성하겠다.”하는 것이 훨씬 적극적이며 강력한 표현이다.

### (4) 애매한 표현이나 과장된 표현을 피한다.

한계가 분명하지 아니한 표현, 즉 구체적인 사례가 없이 막연하게 ‘중대한 과실’, ‘경미한 사항’이라고 표현하거나, ‘가능하면’ 등의 모호한 표현, 그리고, ‘A과 직원과 B과 직원의 반수’와 같이 수식이 어느 말에 걸리는지 불분명한 표현은 좋지 않다.

다) 신속성(이해가 빠른 글)

(1) 문장은 짧게 끊어서 개조식으로 쓴다.

내용을 개조식으로 항목을 구분하여 열거하는 형식을 취하면 뜻도 간명해질 수 있고, 상대방에게 강조하는 사항을 시각적으로 돋보이게 할 수 있다. 또한 문자의 길이가 짧아야 간결한 문서를 작성할 수 있다.

(2) 가급적 먼저 결론을 쓰고 그 다음에 이유 또는 설명을 쓴다.

(3) 한 문장 한 뜻의 짧은 글로 표현한다.

‘무엇을 어떻게 한다.’ 또는 ‘무엇이 어떠하다.’는 식으로 짧게 표현한다.

라) 용이성(쉬운 글)

(1) 읽기 쉽고 알기 쉬운 말을 쓴다.

추상적이고 개념적인 어구를 피하고 쉬운 용어를 사용함으로써 상대방이 쉽게 이해할 수 있도록 한다. 쉽게 표현하려면 우선 문장화하고자 하는 내용 자체를 잘 알아야 한다. 내용을 잘 알아야 표현도 자유롭게 또 쉽게 할 수 있다.

(2) 어구의 표현을 간략하게 한다.

예를 들면, ‘검사를 실시한다’보다는 ‘검사한다’로 ‘……에 해당한다고 할 수 있으므로’보다는 ‘……에 해당하므로’의 표현을 사용한다. 물론, 법률적인 판단 또는 해석 등을 하는 경우 어구의 표현을 간략히 하는 것보다는 구체적으로 할 필요가 있는 경우가 있는데, 이 경우에는 이에 따라야 한다.

(3) 한자나 어려운 전문용어는 피한다.

한자 또는 전문용어를 쓸 필요가 있을 때에는 한글 다음에 ( )를 하여 한자를 쓰거나 용어의 해설을 붙인다.

매연여과장치[DPF: Diesel Particulate Filter Trap, 경유차에서 배출되는 입자상 물질(PM: Particulate Matters)을 필터에서 포집(捕執: 여러 가지 방법으로 일정한 물질 속에 있는 미량 성분을 분리하여 잡아 모으는 일)한 후 태워서 제거시키는 장치]

업무재설계(BPR: Business Process Reengineering, 경영혁신기법의 하나로써, 기업의 활동이나 업무의 전반적인 흐름을 분석하고, 경영 목표에 맞도록 조직과 사업을 최적으로 다시 설계하여 구성하는 것이다. 정보 시스템이 도입되면서 BPR이 매우 용이해졌다. 반복적이고 불필요한 과정들을 제거하기 위한 작업 수행의 여러 단계들이 통합되고 단순화된다)

(4) 받는 사람의 이해력과 독해력을 고려하여 쓴다.

초등학생에게 회신할 때, 어떤 용어를 쓰나요?

초등학생이 요구한 사항에 대해 그것을 들어줄 수 없을 때, “.....하는 것은 불가하오니, 양지하시기 바랍니다.”라로 회신한 경우, 이는 받는 사람의 입장을 전혀 고려하지 않고 회신한 경우이다.

\* 아래 란에 수정해 보세요.

( )

(5) 다루기 쉽게 1건 1장주의(1장 BEST)로 한다.

불필요한 정보의 제시나 장황한 설명을 피하고, 상대방에서 온 문서에 있는 내용을 회신 문서에 다시 되풀이하지 않는다.

마) 경제성(효율성이 있는 글)

- (1) 일상 반복적인 업무는 표준 기안문을 활용한다.
- (2) 용지의 규격·지질을 표준화한다.
- (3) 서식을 통일한다.

바) 성실성(호감이 가는 글)

- (1) 성실성은 문서를 성의 있고 진실하게 작성함으로써 상대방에게 호감과 친근감을 심어줄 수 있게 한다는 것이다. 성의 있게 작성된 문서는 상대방으로 하여금 그 조직에 대해 호감과 신뢰를 가지게 할 것이며, 호의적이고 긍정적인 행동을 하도록 할 것이다.
- (2) 문장은 과장하지 말고 진실하게 표현한다. 내용은 사실 그대로 정직하게 나타내야 한다.



- (3) 적절한 경어를 사용한다. 평상시 대화에서 일상적으로 쓰는 정도가 적당하다. 지나친 경어와 겸양어의 사용은 오히려 상대방에게 불쾌감을 줄 수도 있으므로 적절하게 사용한다.

**질의답변**

**언제부터 경어를 사용하였나요?**

〈질의〉 문서에 언제부터 경어를 사용하도록 하였습니까?

〈답변〉 「정부공문서규정」(1966. 5. 21. 대통령령 제2538호)에 의하여 일반적으로 공문서에 1966. 6. 22.부터 경어를 사용하도록 하였습니다.

- (4) 상대방을 무시하는 표현이나 감정적·위압적인 과격한 표현을 쓰지 않는다. 아직도 일부 기관에서 사용하는 하급기관에 보내는 문서에 “……할 것” 또는 “……하기 바람” 등과 같은 권위적인 표현은 조직 상하 간의 관계를 경직시켜 원활한 의사소통에 지장을 주기 쉽다. 따라서 비록 조직구조상 지휘·감독 관계에 있다 하더라도 상호간에 의견을 존중하는 의미에서 평상시의 대화에서와 같이 “……하시기 바랍니다.” 또는 “……을 통보합니다.”와 같은 부드러운 표현을 쓰는 것이 바람직하다. 공문서규정의 연혁을 통해 나타난 공문서 작성상의 용어 사용에 대하여 규정과 실제 사례를 살펴보자.

와! 이런 규정이 있었어요?

**「정부공문서규정」(1961. 9. 13.)**

제15조 (일반적 요소) ① 모든 공문서는 표준말인 한글국어체로 간명하게 기술하고 정자로써 가로 쓰되 띄어 쓸 것이며 숫자 표시는 아라비아 숫자를 사용한다. 뜻의 전달이 곤란한 것은 괄호 안에 한자를 넣어 쓸 수 있다.

② 공문서 작성상의 용어는 상급관청에 발한하거나 상관에게 제출하는 것은 **보통 경어**를 쓰고 기타문서는 **과격하고 불손한 감을 주지 않는 범위 내에서 경어**를 생략한다.

보기

1. 하달문서체

○○○임, ○○○함, ○○○할 것, ○○○시킬 것

2. 상신문서체

○○○입니다. ○○○바랍니다. ○○○합니다.

### 하달문서체

1. 1963. 3. 13.에 법무부장관 명에 의하여 행정지원과장(보조기관)의 명의로 광주고등검찰청 등 소속기관장에게 보낸 문서이다.
2. 이 당시에 하달문서체는 아래 예시와 같이 사용하였다. 예시(받을 것, 없음, 할 것)

법 부 부

법령문 124.2 (2-4013) 1963. 3. 13

수신 배부처참조

제목 기안용지에 P.R. 판 설치

1. 사행농 124.2 (63.3.4) 에 의거 제 11 회 각의에서 승인된 정부 P.R. 강화에 대한 사항을 통보하니 각 기관장은 액하 전직원에게 주지시켜 시행에 착오 없도록 할것  
가. 기안하는 사항의 내용에 따라 P.R. 가 필요한것은 기안자가 기안용지 상부 기본선 우측 "근거서류 첨부일지"란 위에 다음 요령으로 표시하여 결재를 받을것

	필요	불필요
P.R.	○	


(고무인 사용)

나. P.R. 하기로 결정된 사항은 즉시 당해 기관내 공보 담당관을 통하여 P.R. 도록 할것  
(본문서는 기본문열계획과 관련 없음)

위급지	과장	사무국장	차장검사	검사장
(인)	(인)	(인)		(인)
3.15	3.15	3.15		3.15


장관명예 의하여

총무과장 행정서기관 명 노 언



법.정.

2-1



3.13  
법무부

### 상신문서체

(구) 경제기획원장이 (구) 내각사무처장에게 “선처하여 주십시오.”라고 경어체와 구어체로 표현하였다.

경 제 기 획 원



경 제 518 호


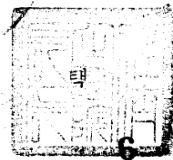
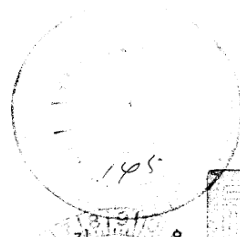
4294. 11. 14

수 신 : 내각사무처장

제 목 : 경제기획원 직제중 개정의견(안) 제출

경제기획원 직제중 개정의견(안)을 별첨과 같이 제출하니 선처하여 주십시오.

경 제 기 획 원 장



34

3

00963

### 좋은 문서 체크리스트

정확성	1. 정확한 자료의 수집을 하고 있는가? 2. 자료의 출처는 정확한가? 3. 자료의 선택·정리는 좋은가? 4. 용어는 적절하며, 틀리기 쉬운 표현은 없는가? 5. 문법적으로 잘못된 부분은 없는가? 6. 지나친 수식어나 과장은 없는가? 7. 객관적인 기술로 되어 있는가?
간결성	1. 한 문장 한 뜻의 짧은 글인가? 2. 결론이 먼저 쓰여 있는가? 3. 단락을 나누어 개조식으로 되어 있는가? 4. 행 바꿈, 단락 나눔 등은 적당한가?
경제성	1. 5W1H(5W2H 또는 5W3H)로 쓰여 쉽게 이해되는가? 2. 요약문은 1매로 모아지는가? 3. 도표 등을 사용하여 읽기 쉽게, 이해하기 쉽게 하고 있는가? 4. 서식화하고 있는가?

## 나. 기안문의 검토 및 협조

### 1) 일반사항

가) 기안자는 기안문에 대한 형식·내용을 최종적으로 확인한 후 결재권자의 결재를 받기 전에 보조기관 또는 보좌기관의 검토를 받는다.



(1) 총괄 책임자가 기안하는 경우

- (가) 업무분담자의 의견을 들은 후 보조기관 또는 보좌기관의 검토·결재 등을 받아야 한다.
- (나) 총괄책임자는 기안자란에, 업무분담자는 협조자란에 서명한다. 기안자 및 검토자란 용어는 생략하며, 협조자란 용어는 표시한다. 예시는 다음과 같다.

(예시) 행정사무관 **김삿갓**      행정지원과장 **김홍도**      행정관리국장 **신윤복**      전결 2019. 10. 21.  
협조자 주무관 **김갑돌**

(2) 업무담당자가 기안하는 경우

- (가) 총괄책임자의 검토를 거친 후 보조기관 또는 보좌기관의 검토·결재 등을 받아야 한다.
- (나) 업무담당자는 기안자란에, 총괄책임자는 검토자란에 서명한다. 기안자 및 검토자란 용어는 생략하며, 협조자란 용어는 표시한다. 예시는 다음과 같다.

(예시) 주무관 **김갑돌**      행정사무관 **김삿갓**      행정지원과장 **김홍도**      행정관리국장 **신윤복**      전결 2019. 10. 21.  
협조자 기획예산과장 **김갑순**

- ※ 업무담당자 : 업무분장에 의하여 직접 업무를 담당하는 자를 말한다.
- ※ 총괄책임자 : 업무분장상 수 개의 단위업무를 총괄하는 책임자(직제상 직위가 없는 자)를 말한다.
- ※ 소관 업무를 보조(좌)기관이 아닌 자(직위가 없는 자)에게 각각 분장한 경우에는 모두가 업무분담자이다(담당자, 실무자, 담당 등). 이 경우에는 총괄책임자란 용어를 쓰지 않는다.

- 나) 보조기관, 보좌기관 및 총괄책임자의 출장 등의 사유로 검토를 받을 수 없는 경우에는 검토를 생략하되, 검토자의 서명란에 출장 등의 사유를 명시하여야 한다.

(예시) 주무관 **김갑돌**      행정사무관 **김삿갓**      행정지원과장 **출장**      행정관리국장 **신윤복**      전결 2019. 10. 21.  
협조자 기획예산과장 **김갑순**

다) 기안문의 내용이 행정기관 내의 다른 보조기관 또는 보좌기관의 업무와 관련이 있는 때에는 그 기관의 협조를 받는다.

(1) 협조의 내용이 간단한 경우에는 기안문의 협조자란을 이용한다.

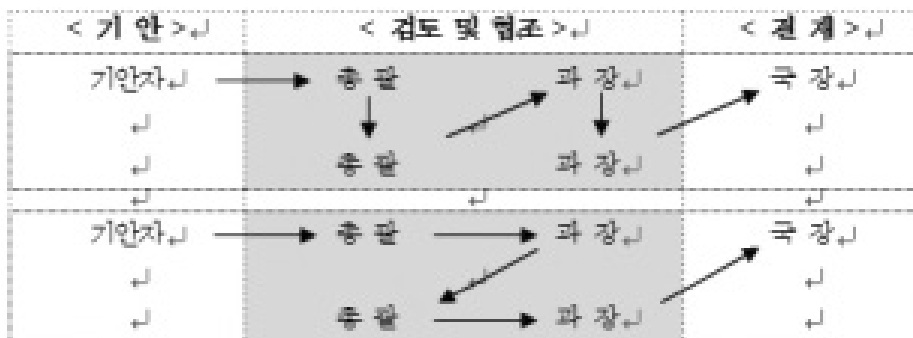
(예시) 주무관 **김갑돌**    행정사무관 **병가**    행정지원과장 **출장**    행정관리국장 **전결** 2019. 10. 21.  
협조자 기획예산과장 **김갑순**    신윤복

(2) 협조순서는 두 가지가 가능하다. 만약 기안자가 기안을 하고 총괄책임자, 과장의 검토를 거쳐 국장의 결재를 받는다고 할 때 협조부서와 협조하는 절차는 기안 부서의 총괄 ⇒ 협조부서의 총괄 ⇒ 기안부서의 과장 ⇒ 협조부서의 과장 순으로 협조를 거쳐 국장의 결재를 받거나, 기안부서의 총괄, 과장 ⇒ 협조부서의 총괄, 과장 순으로 협조를 거쳐 국장의 결재를 받는다.

(3) 협조에 있어 과장·국장 등의 협조가 필요한 경우 과장·국장은 업무를 총괄하고 있으므로 실질적인 세부업무에 대한 협의는 해당업무담당자 또는 총괄(계장)담당자와 사전 협의를 한 후 과·국장의 협조서명을 받는 것이 좋다.

라) 기안문의 검토 및 협조의 일반적인 절차는 다음과 같다.

## 〈기안문의 검토 및 협조 절차〉



2) 다른 의견의 표시(영 제9조제3항 및 제4항/규칙 제6조제3항 및 제4항)

가) 기안문의 내용에 대하여 검토 또는 협조과정에서 기안자·검토자·협조자 상호 간에 의견이 다를 경우 가능한 한 의견을 조정하여 합의하도록 노력하여야 하며, 합의가 가능한 때에는 수정하거나 재작성하면 되므로 의견의 표시는 불필요한 것이다. 다만, 협조자는 문서를 수정할 수 없기 때문에 별지나 그 문서에 의견을 표시하여야 한다.

나) 기안문을 검토 또는 결재함에 있어서 기안내용의 일부를 수정 또는 변경하고자 하는 때에는 원래의 기안문에 수정·변경사항을 기재하여 그대로 검토·결재를 함으로써 불필요하게 같은 문서를 여러 번 작성하지 않도록 한다. 다만, 문서를 수정·변경하는 경우에는 수정·변경 전의 내용을 기록·보존하여야 한다.

다) 기안문의 내용에 대하여 검토 또는 협조한 자가 다른 의견을 표시할 때에는 당해 문서 본문의 마지막 또는 별지에 그 의견을 표시하여 결재권자가 결재를 함에 있어 또는 향후 그 업무를 담당하는 자로 하여금 참고하도록 한다. 표시방법은 해당 직위 또는 직급 다음에 “(의견 있음)”이라고 표시하고 해당 서명란에 서명 하여야 한다.

〈본문의 마지막에 다른 의견을 표시한 경우〉

----- (본 문) ----- . 77

(본문내용에 대한 의견 있음)

1. 의견내용 ⇒ 시행문에는 의견내용을 표시하지 않는다.  
2. 민원제도와 과장 박○○

전결 2019. 10. 21.

주무관 **김주무** 행정사무관 **박담당** 행정지원과장 **이과장** 행정관리국장 **김국장**

협조자 재무과장 (의견 있음) 박과장

### 〈별지에 다른 의견을 표시한 경우〉

본문내용에 대한 의견 있음

1. 의견내용
2. 의견을 표시한 자의 소속, 직위(직급) 및 성명

### 3) 기안자·검토자·협조자의 표시

- 가) 문서를 기안한 자는 그 기안문의 기안자란에 직위 또는 직급을 온전하게 쓰고 서명란에 서명한다.
- 나) 기안문의 내용에 대하여 검토 또는 협조한 자는 그 기안문의 검토자 또는 협조자란에 직위 또는 직급을 온전하게 쓰고 서명란에 서명한다.
- 다) 6급 이하 공무원(사군 이하 기관은 7급 이하 공무원)의 경우 직급을 대신하여 각 행정기관에서 정한 대외직명을 쓸 수 있다.  
(예. 주무관, 조사관 등)

### 4) 기안자(검토자, 결재권자)의 검토사항

#### 가) 형식면

- (1) 법령의 형식요건을 구비하고 있는가?
- (2) 소관사항임에 틀림없는가?
- (3) 결재권자의 표시는 적정한가?
- (4) 협조부서의 합의는 거쳤는가?
- (5) 업무의 절차는 잘못이 없는가?
- (6) 수신자 및 발신자 등의 표시는 착오가 없는가?

#### 나) 내용면

##### 〈법률적 검토〉

- (1) 허가·인가·승인 등에 대한 법정요건은 무엇이며 그 요건을 충족하고 있는가?
- (2) 의결기관의 의결사항은 아닌가? 또는 의결을 거쳤는가?
- (3) 법정의 경유기관은 거쳤는가?
- (4) 법정의 기한, 조건 등이 붙어 있지 않은가? 또는 그 기한, 조건 등을 충족하고 있는가?
- (5) 시효와의 관계는 어떤가?
- (6) 법령·예규·지시 등에 위배되지 않는가?



〈행정적 검토〉

- (1) 공공복지와의 관계는 어떤가?
- (2) 재량의 적부범위는 적합한가?
- (3) 여론에 대한 영향은 어떤가?
- (4) 관례나 선례는 어떻게 되어 있는가?
- (5) 처리는 지연되지 아니 하였는가?
- (6) 경과조치가 필요한 사항이 아닌가?
- (7) 필요한 사항이 빠져 있지 않은가?

〈경제적 검토〉

- (1) 과도한 경비투입을 요하는 사항이 아닌가?
- (2) 예산상의 조치가 필요한 것이 아닌가?
- (3) 경비를 보다 절약할 수 있는 다른 대안은 없는가?

**다. 기안의 방법**

**1) 일반기안**

가) 의의

일반기안이란 어떤 하나의 안건을 처리하기 위하여 정해진 기안문에 문안을 작성하는 것을 말한다. 기안문 서식은 일반기안문, 간이기안문의 두 가지가 있다.

## 나) 기안문의 서식

### (1) 일반기안문[별지 제1호 서식]

<b>행 정 기 관 명</b>																		
수신																		
(경유)																		
제목																		
<b>발 신 명 의</b>																		
<table border="0" style="width: 100%;"> <tr> <td style="width: 33%;">기안자 직위(직급) 서명</td> <td style="width: 33%;">검토자 직위(직급) 서명</td> <td style="width: 33%;">결재권자 직위(직급) 서명</td> </tr> <tr> <td colspan="3">협조자</td> </tr> <tr> <td>시행</td> <td>처리과명-연도별 일련번호(시행일)</td> <td>접수</td> </tr> <tr> <td>우</td> <td>도로명주소</td> <td>/ 홈페이지 주소</td> </tr> <tr> <td>전화번호( )</td> <td>팩스번호( )</td> <td>/ 공무원의 전자우편주소 / 공개 구분</td> </tr> </table>				기안자 직위(직급) 서명	검토자 직위(직급) 서명	결재권자 직위(직급) 서명	협조자			시행	처리과명-연도별 일련번호(시행일)	접수	우	도로명주소	/ 홈페이지 주소	전화번호( )	팩스번호( )	/ 공무원의 전자우편주소 / 공개 구분
기안자 직위(직급) 서명	검토자 직위(직급) 서명	결재권자 직위(직급) 서명																
협조자																		
시행	처리과명-연도별 일련번호(시행일)	접수																
우	도로명주소	/ 홈페이지 주소																
전화번호( )	팩스번호( )	/ 공무원의 전자우편주소 / 공개 구분																

210mm×297mm(백상지 80g/m<sup>2</sup>)

비고(이 난은 서식에 포함하지 아니한다)

- 문서를 작성할 때 "행정기관명", "발신명의", "기안자", "검토자", "결재권자", "직위(직급) 서명", "처리과명-연도별 일련번호(시행일)", "도로명주소", "홈페이지 주소", "공무원의 전자우편주소", "공개 구분"의 용어는 표시하지 아니하고 그 내용을 적는다.

〈 처 리 요 령 〉

1. 행정기관명 : 그 문서를 기안한 부서가 속한 행정기관명을 기재한다. 행정기관명이 다른 행정기관명과 같은 경우에는 직근 상급 행정기관명을 함께 표시할 수 있다.
2. 수신 : 수신자명을 표시하고 그 다음에 이어서 괄호 안에 업무를 처리할 보조·보좌기관의 직위를 표시하되, 그 직위가 분명하지 않으면 ○○업무담당과장 등으로 쓸 수 있다. 다만, 수신자가 많은 경우에는 두문의 수신란에 ‘수신자 참조’라고 표시하고 결문의 발신명의 다음 줄의 왼쪽 기본선에 맞추어 수신자란을 따로 설치하여 수신자명을 표시한다.
3. (경유) : 경유문서인 경우에 (경유)란에 ‘이 문서의 경유기관의 장은 ○○○ (또는 제1차 경유기관의 장은 ○○○, 제2차 경유기관의 장은 ○○○)이고, 최종 수신기관의 장은 ○○○입니다.’라고 표시하고, 경유기관의 장은 제목 란에 ‘경유문서의 이송’이라고 표시하여 순차적으로 이송하여야 한다.
4. 제목 : 그 문서의 내용을 쉽게 알 수 있도록 간단하고, 명확하게 기재한다.
5. 발신명의 : 합의제 행정기관 또는 행정기관의 장의 명의를 기재하고, 보조기관 또는 보좌기관 상호간에 발신하는 문서는 그 보조기관 또는 보좌기관의 명의를 기재한다. 시행할 필요가 없는 내부결재문서는 발신명을 표시하지 않는다.
6. 기안자·검토자·협조자·결재권자의 직위·직급(직급의 경우에는 각급 행정기관이 6급 이하 공무원의 직급을 대신하여 사용할 수 있도록 정한 대외직명을 포함한다. 이하 이 서식에서 같다): 직위가 있는 경우에는 직위를, 직위가 없는 경우에는 직급을 온전하게 쓴다. 다만, 기관장과 부기관장의 직위는 간략하게 쓴다.
7. 시행 처리과명·연도별 일련번호(시행일), 접수 처리과명·연도별 일련번호(접수일) : 처리과명(처리과가 없는 행정기관은 10자 이내의 행정기관명의 약칭)을 기재하고, 시행일과 접수일 란에는 연월일을 각각 마침표(.)를 찍어 숫자로 기재한다. 다만, 민원문서인 경우로서 필요한 경우에는 시행일과 접수일 란에 시·분까지 기재한다.
8. 우 도로명주소 : 우편번호를 기재한 다음, 행정기관이 위치한 도로명 및 건물번호 등을 기재하고 괄호 안에 건물명칭과 사무실이 위치한 층수와 호수를 기재한다.  
(예) 우03171 서울특별시 종로구 세종대로 209 (정부중앙청사 11층 1104호)
9. 홈페이지 주소 : 행정기관의 홈페이지 주소를 기재한다. (예) www.moi.go.kr
10. 전화번호( ), 팩스번호( ) : 전화번호와 팩스번호를 각각 기재한다. 기관 내부문서의 경우는 구내 전화번호를 기재할 수 있다.
11. 공무원의 전자우편주소 : 행정기관에서 공무원에게 부여한 전자우편주소를 기재한다.
12. 공개구분 : 공개, 부분공개, 비공개로 구분하여 표시한다. 부분공개 또는 비공개인 경우에는 「공공기록물 관리에 관한 법률 시행규칙」 제18조에 따라 ‘부분공개( )’, 또는 ‘비공개’로 표시하고, 「공공기관의 정보 공개에 관한 법률」 제9조제1항 각 호의 번호 중 해당 번호를 괄호 안에 표시한다.
13. 관인생략 등 표시 : 발신명의 오른쪽에 관인생략 또는 서명생략을 표시한다.
  - ※ 기안자·검토자 및 결재권자(직위/직급) 서명 : ‘기안자’·‘검토자’·‘결재권자’ 및 ‘직위(직급)’의 용어는 표시하지 아니하고, 기안자·검토자 및 결재권자의 직위/직급을 쓰고 서명하되, 직위/직급 및 서명란의 수와 크기는 필요에 따라 조정하여 사용할 수 있다.
  - ※ 협조자(직위/직급) 서명 : ‘협조자’의 용어를 표시한 다음, 이어서 직위/직급을 쓰고 서명한다.
  - ※ 전결 및 서명 표시 위치 : 「행정 효율과 협업 촉진에 관한 규정」 제10조제2항 및 같은 규정 시행규칙 제7조 제2항에 따라 결재권이 위임된 사항을 전결하는 경우에는 전결하는 사람의 서명란에 ‘전결’ 표시를 한 후 서명하되, 서명하지 아니하는 사람의 서명란은 설치하지 아니한다.
  - ※ 대결 및 서명 표시 위치 : 「행정 효율과 협업 촉진에 관한 규정」 제10조 제3항 및 같은 규정 시행규칙 제7조 제3항에 따라 대결하는 경우에는 대결하는 사람의 서명란에 ‘대결’ 표시를 하고 서명하며, 위임전결사항을 대결하는 경우에는 전결하는 사람의 서명란에 ‘전결’ 표시를 한 후 대결하는 사람의 서명란에 ‘대결’ 표시를 하고 서명한다. 이때 서명하지 아니하거나 ‘전결’ 표시를 하지 아니하는 사람의 서명란은 설치하지 아니한다.
  - ※ 발의재(★)와 보고자(◎)의 표시는 직위/직급의 앞 또는 위에 하되, 보고자의 표시는 직접 결재권자에게 보고하는 경우에만 표시한다.

## 【기록물 공개여부 구분번호】

구분 번호	대상기록물	분류근거
1	다른 법률 또는 법률에서 위임한 명령(국회규칙·대법원 규칙·헌법재판소규칙·중앙선거관리위원회규칙·대통령령 및 조례로 한정한다)에 따라 비밀이나 비공개 사항으로 규정된 정보	「공공기관의 정보공개에 관한 법률」 제9조제1항제1호
2	국가안전보장·국방·통일·외교관계 등에 관한 사항으로서 공개될 경우 국가의 중대한 이익을 현저히 해칠 우려가 있다고 인정되는 정보	위 법률 제9조제1항제2호
3	공개될 경우 국민의 생명·신체 및 재산의 보호에 현저한 지장을 초래할 우려가 있다고 인정되는 정보	위 법률 제9조제1항제3호
4	진행 중인 재판에 관련된 정보와 범죄의 예방, 수사, 공소의 제기 및 유지, 형의 집행, 교정(矯正), 보안처분에 관한 사항으로서 공개될 경우 그 직무수행을 현저히 곤란하게 하거나 형사피고인의 공정한 재판을 받을 권리를 침해한다고 인정할 만한 상당한 이유가 있는 정보	위 법률 제9조제1항제4호
5	감사·감독·검사·시험·규제·입찰계약·기술개발·인사관리에 관한 사항이나 의사결정 과정 또는 내부검토 과정에 있는 사항으로서 공개될 경우 업무의 공정한 수행이나 연구·개발에 현저한 지장을 초래한다고 인정할 만한 상당한 이유가 있는 정보	위 법률 제9조제1항제5호
6	해당 정보에 포함되어 있는 성명·주민등록번호 등 개인에 관한 사항으로서 공개될 경우 사생활의 비밀 또는 자유를 침해할 우려가 있다고 인정되는 정보, 다만, 다음 각 목에 열거한 개인에 관한 정보는 제외한다.	위 법률 제9조제1항제6호

구분 번호	대상기록물	분류근거
	<p>가. 법령에서 정하는 바에 따라 열람할 수 있는 정보</p> <p>나. 공공기관이 공표를 목적으로 작성하거나 취득한 정보로서 사생활의 비밀 또는 자유를 부당하게 침해하지 아니하는 정보</p> <p>다. 공공기관이 작성하거나 취득한 정보로서 공개하는 것이 공익이나 개인의 권리 구제를 위하여 필요하다고 인정되는 정보</p> <p>라. 직무를 수행한 공무원의 성명·직위</p> <p>마. 공개하는 것이 공익을 위하여 필요한 경우로서 법령에 따라 국가 또는 지방자치단체가 업무의 일부를 위탁 또는 위촉한 개인의 성명·직업</p>	<p>위 법률 제9조제1항제6호</p>
7	<p>7. 법인·단체 또는 개인(이하 "법인등"이라 한다)의 경영상·영업상 비밀에 관한 사항으로서 공개될 경우 법인등의 정당한 이익을 현저히 해칠 우려가 있다고 인정되는 정보. 다만, 다음 각 목에 열거한 정보는 제외한다.</p> <p>가. 사업 활동에 의하여 발생하는 위해(危害)로부터 사람의 생명·신체 또는 건강을 보호하기 위하여 공개할 필요가 있는 정보</p> <p>나. 위법·부당한 사업 활동으로부터 국민의 재산 또는 생활을 보호하기 위하여 공개할 필요가 있는 정보</p>	<p>위 법률 제9조제1항제7호</p>
8	<p>8. 공개될 경우 부동산 투기, 매점매석 등으로 특정인에게 이익 또는 불이익을 줄 우려가 있다고 인정되는 정보</p>	<p>위 법률 제9조제1항제8호</p>

## [통합서식] 사례 1(내부결재문서)

※ 본 내용은 (전라남도) 순천시에서 작성한 것을 현재에 맞게 수정한 것입니다.

### 순천시

수신 내부결재

(경유)

제목 순천시청 탁구 동호인회 취미클럽 활동 운영비 지원

1. 직장 취미클럽 활성화와 일상생활 속의 체육활동을 통한 건강한 체력을 바탕으로  
공직생활의 활력을 도모하고 직장 분위기 조성을 위하여
2. 2018 순천시장기 탁구대회 출전에 따른 순천시청 탁구 동호인회 취미클럽 활동  
운영비를 다음과 같이 지원하고자 합니다.

가. 행사개요

- 1) 대회명: 2019 순천시장기 탁구 동호인대회
- 2) 일자: 2019. 1. 15.
- 3) 장소: 순천팔마체육관

나. 금회 집행 예정액: 금500,000원(금오십만원)

다. 지출과목: 관)1200일반행정비 항)1230내무행정 세항)1231총무관리 세세항)100경상  
예산-120경상적 경비 목)203업무추진비 세목)02정원가산업무추진비

붙임 순천시청 탁구 동호인회 명단 1부. 끝.

전결 2019. 1. 7.

★지방행정주사보 ○○○ 지방행정주사 ○○○ 행정지원과장 ○○○ 행정지원국장 ○○○

협조자

시행 행정지원과-62 접수 ( )

우 57956 전라남도 순천시 장명로 92(2층) / [www.suncheon.jeonnam.kr](http://www.suncheon.jeonnam.kr)

전화번호 (000)000-0000 팩스번호(000)000-0000 / 0000@suncheon.jeonnam.kr / 공개

[통합서식] 사례 2(내부결재문서)

※ 본 내용은 대전광역시중구에서 작성한 것을 현재에 맞게 수정한 것입니다.

## 대전광역시중구

수신 내부결재  
(경유)

### 제목 보존서고 관리책임자 지정 운영

「공공기록물 관리에 관한 법률 시행규칙」 제29조에 따라 보존서고 관리책임자를 아래와 같이 지정하여 기록물과 문서고 관리에 만전을 기하고자 합니다.

관리 책임자		지정일자	업무내용	업무대행자
직급	성명			
지방 행정 주사보	○○○	2019. 1. 20.	<ul style="list-style-type: none"> <li>· 서고 출입 통제</li> <li>· 기록물 입·출고 통제</li> <li>· 정해진 분류체계에 의한 기록물서가 배치</li> <li>· 기타 서고 관리에 필요한 전반 사항</li> </ul>	지방행정 주사보 △△△

끝.

★지방행정주사보 ○○○ 지방행정주사 ○○○ 행정지원과장 ○○○ 전결2019. 1. 7.

협조자

시행 행정지원과-1234 접수 ( )  
우 34832 대전광역시 중구 중앙로 150(본관2층) / www.junggu.daejeon.kr  
전화번호 팩스번호 / / 공개

### [통합서식] 사례 3(대내문서) (생산된 기안문)

※ 본 내용은 행정안전부 기관명칭에 변경사항을 반영하여 재작성한 것입니다.

행복한 국민, 안전한 사회! 행정안전부가 함께 합니다

## 행정안전부

수신 운영지원과장

(경유)

제목 장관직인 인영사용 승인 신청

「행정 효율과 협업 촉진에 관한 규정 시행규칙」 제11조제5항에 따라 장관직인 인영사용 승인을 다음과 같이 신청하오니 승인하여 주시기 바랍니다.

1. 사용목적: 2019년 반상회 및 여론업무 유공자 장관 표창장 제작
2. 사용부서: 지방행정국 자치행정과
3. 사용업체: 명성사(대표: 최영남)
4. 사용수량: 163매
5. 사용예정기간: 2019. 1. 5. ~ 1. 31.
6. 반납예정일: 2019. 2. 1.

- 붙임 1. 장관직인 인영사용승인 신청서(별송) 1부.  
2. 각서 2부(별송).  
3. 사업자등록증 사본 1부(별송). 끝.

자치행정과장 김00

2019. 1. 7.

주무관 ○○○ 행정사무관 ○○○ 자치행정과장 ○○○

협조자

시행 자치행정과-5614 (2019. 1. 7.)

접수

우 03171 서울시 종로구 세종대로 209 (0층 0호)

/

www.mopas.go.kr

전화 (02)2100-0000

전송 (02)2100-0000

/ 0000@mopas.go.kr

/ 대국민공개

서민을 따뜻하게, 중산층을 두텁게



[통합서식] 사례 4(대내문서) (생산된 기안문)

※ 본 내용은 대전광역시중구에서 작성한 것을 현재에 맞게 수정한 것입니다.

## 대전광역시중구

수신 지역교통과장  
(경유)

제목 공인인영인쇄 사용승인

1. 지역교통과-109(2019. 1. 5.)호로 신청한 공인인영 인쇄 사용을 「중구공인조례 시행규칙」 제8조에 따라 다음과 같이 승인하오니, 인쇄 시 반드시 지정된 공무원이 입회하도록 하고, 인쇄물 수령 시 인영인쇄사용승인날인서와 인쇄원판을 회수하여 관리하시기 바랍니다.

공인인쇄 문서명	규격	수량	사용기간
주차우대권(1시간용)	축소형		2019. 1. 10.~1. 31.

2. 아울러 인쇄된 문서는 공인인쇄수불부에 등재하여 수불관리에 철저를 기하여 주시기 바랍니다.

붙임 인영인쇄사용승인날인서 1부(별송). 끝.

행정지원과장 최00

2019. 1. 5.  
★지방행정주사 ○○○ 지방행정주사보 ○○○ 행정지원과장 ○○○

협조자

시행 행정지원과-6174 (2019. 1. 5.) 접수 ( )

우 34832 대전광역시 중구 중앙로 150 (본관2층) / www.junggu.daejeon.kr

전화번호 팩스번호 / / 공개

[통합서식] 사례 5(대내문서) (접수된 시행문)

※ 본 내용은 (전라남도) 순천시에서 작성한 것을 현재에 맞게 수정한 것입니다.

## 순천시

수신 행정지원과장

(경유)

**제목 변화와 혁신을 위한 “일하는 방식 개선 추진계획” 통보**

총무과-75(2019. 1. 5.)호에 의하여 변화와 혁신을 위한 “일하는 방식 개선 추진계획”을 붙임과 같이 통보합니다.

붙임 1. 2018 고객만족 1등 부서 만들기 1부.

2. 공공청사 에너지 절약 생활화로 사회분위기 혁신 1부. 끝.

회계과장 박00

2019. 1. 5.

★지방행정주사보 000 지방행정주사 000 회계과장 000

협조자

시행 행정지원과-15418 (2019. 1. 5.) 접수 총무과-999 (2019. 1. 5.)

우 57956 전라남도 순천시 장명로 92 (○층) / [www.suncheon,jeonnam.kr](http://www.suncheon,jeonnam.kr)

전화번호

팩스번호

/

/ 공개

[통합서식] 사례 6(대내문서) (접수된 시행문)

※ 본 내용은 대전광역시중구에서 작성한 것을 현재에 맞게 수정한 것입니다.

## 대전광역시중구

수신 지역교통과장

(경유)

제목 공인인영인쇄 사용승인

1. 지역교통과-109(2019. 1. 3.)호로 신청한 공인인영 인쇄 사용을 「중구공인조례 시행 규칙」 제8조에 따라 다음과 같이 승인하오니, 인쇄 시 반드시 지정된 공무원이 입회 하도록 하고, 인쇄물 수령 시 인영인쇄사용승인날인서와 인쇄원판을 회수하여 관리 하시기 바랍니다.

공인인쇄 문서명	규격	수량	사용기간
주차우대권(1시간용)	축소형		2019. 1. 10.~1. 31.

2. 아울러 인쇄된 문서는 공인인쇄수불부에 등재하여 수불관리에 철저를 기하여 주시기 바랍니다.

붙임 인영인쇄사용승인날인서 1부(별송). 끝.

행정지원과장 이00

2019. 1. 5.

★지방행정주사 ○○○ 지방행정주사보 ○○○ 행정지원과장 ○○○

협조자

시행 행정지원과-6174 (2019. 1. 5.) 접수 지역교통과-6252 (2019. 1. 5.)

우 34832 대전광역시 중구 중앙로 150 (본관2층) / www.junggu.daejeon.kr

전화번호 전승번호 / / 공개

## [통합서식] 사례 7(대외문서)

※ 본 내용은 충청북도에서 작성한 것을 현재에 맞게 수정한 것입니다.

— 함께하는 충북 —



# 충청북도



수신 행정안전부장관(자치행정과장)  
(경유)

제목 구제역 예방접종관련 긴급 건의

1. 충청북도에서는 2019. 1. 5. ○○시와 ○○군에 구제역 예방접종을 실시하였습니다.
2. 이와 관련하여 일부축산 농가에서 구제역 예방접종을 기피하여 애로를 겪은바, 붙임 건의사항이 조속히 이행되도록 조치하여 주시기 바랍니다.  
※ 동 사항은 중앙안전대책본부로도 건의함.

붙임 구제역 예방접종관련 (긴급)건의사항 1부. 끝.

## 충 청 북 도 지 사

전결 2019. 1. 5.

주무관 이○○ ★행정팀장 신○○

협조자

시행 자치행정과-7 (2019. 1. 5.) 접수 자치행정과-15 (2019. 1. 5.)  
우 28515 충북 청주시 상당구 상당로 82 (0층 0호) / www.cb21.net/  
전화번호 (043)220-2613 팩스번호 (043)220-2619 / 0000@korea.kr / 대국민공개

— 대한민국의 중심 당당한 충북 —

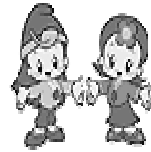
[통합서식] 사례 8(대외문서)

※ 본 내용은 충청북도에서 작성한 것을 현재에 맞게 수정한 것입니다.

삶이 풍요로워지는 미래도시, 녹색의 땅 전남



전라남도




수신 행정안전부장관(자치행정과장)  
(경유)

제목 진실화해위원회 권고사항 이행현황 제출

행정안전부 자치행정과-5173(2019. 1. 5.)호와 관련하여 진실화해위원회 권고사항 이행현황을 붙임과 같이 제출합니다.

붙임 권고사항 이행 현황 1부. 끝.

전라남도지사



전결 2019. 1. 5.

주무관      ○ ○ ○      조직관리담당      ○ ○ ○      인력관리과장      ○ ○ ○

협조자

시행 인력관리과-16847      (2019. 1. 5.)      접수 자치행정과-5628      (2019. 1. 5.)

우 58564      전라남도 무안군 삼향면 오룡길 1 (0층 0호)      / [www.jeonnam.go.kr/](http://www.jeonnam.go.kr/)

전화번호 (061)286-0000      팩스번호 (061)286-0000      / 0000@jeonnam.go.kr      / 대국민공개

음식문화 개선 운동에 다함께 참여합니다.

[통합서식] 사례 9(대외문서) (수신자가 1인인 경우) <생산된 기안문>

※ 본 내용은 대전광역시중구에서 작성한 것을 현재에 맞게 수정한 것입니다.

## 대전광역시중구

수신 행정안전부장관

(경유)

제목 「행정 효율과 협업 촉진에 관한 규정」 개정에 따른 교육협조

1. 「행정 효율과 협업 촉진에 관한 규정」이 개정되어 2018. 3. 20.부터 시행됨에 따라 시행 전 개정내용에 대한 전 직원 교육을 다음과 같이 실시하고자 합니다.  
가. 일시: 2019. 2. 20. (수) 14:00~17:00  
나. 장소: 대회의실  
다. 대상: 전 직원(시 산하 처리과의 장 포함)  
라. 교육내용: 「행정 효율과 협업 촉진에 관한 규정」 개정내용
2. 귀 기관의 교육 강사를 지원받고자 하오니 협조하여 주시기 바랍니다. 끝.

## 중구청장

전결 2019. 2. 10.

★지방행정주사보 ○○○ 지방행정주사 ○○○ 행정지원과장 ○○○

협조자

시행 행정지원과-1246 (2019. 2. 10.) 접수 ( )

우 34832 대전광역시 중구 중앙로 150 (본관 2층) / [www.junggu.daejeon.kr](http://www.junggu.daejeon.kr)

전화번호                      팩스번호                      /                      / 공개

[통합서식] 사례 10(대외문서) (수신자가 1인인 경우) 〈접수된 시행문〉

※ 본 내용은 (경상남도) 김해시에서 작성한 것을 현재에 맞게 수정한 것입니다.

"변화와 창조, 새로운 김해"



김해시



수신 행정안전부장관(자치행정과장)  
(경유)

제목 파견자 조기복귀 요청

우리 시 소속 공무원 중 귀 부에 파견 근무 중인 아래 대상자에 대하여 조기복귀를 요청 하오니 협조하여 주시기 바랍니다.

원소속	직	성명 (생년월일)	파견기관	파견기간	조기복귀 요청사유
경상남도 김해시	지방행정 주사보	○ ○ ○ (○ ○ . ○ . ○.)	행정안전부 지방재정경제실 지역경제과 (지역희망일자리 추진단)	2018. 2. 21. ~ 2019. 2. 20.	○조직개편에 따른 인사운영상 필요  ※ 인사시기: 2019. 1. 5. (예정)

끝.

김 해 시 장



전결 2019. 1. 5.

주무관 ○○○ 인사담당 ○○○ 행정지원과장 ○○○  
협조자  
시행 행정지원과-22934 (2019. 1. 5.) 접수 자치행정과-5570 (2019. 2. 2.)  
우 50924 경상남도 김해시 0000로 2401 (0층 0호) /  
전화번호 055-330-0000 팩스번호 055-330-0000 / 0000@korea.kr / 대국민공개

"변화와 창조, 새로운 김해"

## [통합서식] 사례 11(일반문서) 〈수신자가 다수인 경우〉

※ 본 내용은 전 국토교통부에서 작성한 것을 현재에 맞게 수정한 것입니다.

서민을 따뜻하게 중산층을 두텁게

# 국 토 교 통 부



수신 수신자 참조  
(경유)

제목 행정구역(법정동)코드 변경 알림

1. 전라남도 토지관리과-16461(2019. 1. 5.)호와 관련됩니다.
2. 위호와 관련하여 행정구역변경에 따른 행정구역(법정동)코드 변경내역을 붙임과 같이 통보하오니 업무에 참고하시기 바랍니다.
  - 가. 행정구역 명칭변경: 전라남도 무안군 ○○면 ⇒ 무안군 ○○읍
  - 나. ○○읍 설치 예정일: 2019. 2. 1.
  - 다. 관련근거: 「무안군 ○○읍 설치 및 읍의 관할구역 변경에 관한 조례」(제47호, 2017.12.28.)

붙임 행정구역(법정동)코드 변경내역(삼향읍) 1부. 끝.

## 국토교통부장관

수신자 국토교통부장관(국토정보정책과장, 국가공간정보센터장, 건축기획과장, 주택건설공급과장), 행정안전부장관(정보화지원과장, 주소전환추진단장), 기획재정부장관(국유재산과장), 국방부장관(국유재산과장), 법원행정처장(정보화심의관), 법원행정처장(부동산등기과장), 국세청장(정보개발1담당관), 통계청장(통계기준팀장), 소방방재청장(정보화담당관), 병무청장(정보관리과장), 우정사업본부장(새주소우편전략팀장), 경찰청장(정보통신2담당관), 국토지리정보원장(지리정보과장), 국토지리정보원장(국토조사과장), 산림청장(산지관리과장), 식품의약품안전청장(정보화담당관), 조달청장, 국민연금공단이사장, 국민건강보험공단이사장, 한국지역정보개발원장, 전라남도지사(토지관리과장), 무안군수(민원봉사과장)

전결 2019. 1. 5.

주무관 ○○○ 시설사무관 ○○○ 과장 ○○○

협조자

시행 지적기획과-3600 (2019. 1. 5.) 접수 자치행정과-5604 (2019. 1. 5.)

우 00000 경기 안양시 동안구 0000로 1591 대교빌딩 2층 / www.mltm.go.kr

전화번호 (031)436-0000 팩스번호 (031)436-0000 / 0000@mltm.go.kr / 대국민공개

Me First(내가 먼저) 녹색은 생활이다



[통합서식] 사례 12(전결문서)

※ 본 내용은 행정안전부에서 작성한 것을 현재에 맞게 수정한 것입니다.

행복한 국민, 안전한 사회! 행정안전부가 함께 합니다

## 행정안전부

수신 기획재정부장관(결산과장)

(경유)

제목 2018년도 성과보고서 제출

「국가재정법」과 「국회회계법」에 의하여 작성한 2018년도 성과보고서를 붙임과 같이 제출합니다.

붙임 2018년도 회계연도 행정안전부 성과보고서 1부. 끝.

## 행정안전부장관

전결 2019. 1. 5.

행정사무관 ○○○ 담당관 ○○○ 기획조정실장 ○○○

협조자 정책기획관 ○○○

시행 성과고객담당관-701 (2019. 1. 5.) 접수 결산과-210 (2019. 1. 5.)

우 03171 서울시 종로구 세종대로 209 (0층 000호) / [www.mopas.go.kr](http://www.mopas.go.kr)

전화번호 (02)2100-0000 팩스번호 (02)2100-0000 / 0000@moi.go.kr / 대국민공개

[통합서식] 사례 13(대결문서) 〈생산된 기안문〉

※ 본 내용은 행정안전부에서 작성한 것을 현재에 맞게 수정한 것입니다.

## 행정안전부

수신 수신자 참조

(경유)

제목 공인공람제 폐지

1. 「행정 효율과 협업 촉진에 관한 규정」 제40조에 따라 지방자치단체의 공인에 관하여, 같은 규정 제2장 제4절(관인의 관리)의 규정에도 불구하고 당해 지방자치단체의 조례가 정하는 바에 의하도록 되어 있습니다.
2. 따라서 지방자치단체가 공인을 신규 제작 또는 재 제작하거나 폐기하는 경우에는 그 인영을 시도와 시군구에 알려 주고 있으나, 형식적인 절차로 인하여 행정적인 낭비만 초래하고 있다는 일부 의견이 있어 다음과 같이 통보하오니 조치하여 주시기 바랍니다.
  - 가. 지방자치단체의 공인 조례에 시·도와 시·군·구에 그 인영을 통보하여야 한다는 규정이 있는 경우에는 동 조례를 개정하여 삭제하도록 하시고, 이에 대한 교육을 실시하여 주시기 바라며,
  - 나. 지방자치단체의 공인 조례에 그 근거가 없는 경우에는 이를 통보하는 일이 없도록 하시기 바랍니다. 끝.

## 행정안전부장관

수신자 서울특별시장(행정지원과장), 부산광역시장(행정지원과장),(중간 생략),  
제주특별자치도지사(행정지원과장)

대결1/5

전결

★행정사무관  
협조자

공공서비스정책과장 ○○○

시행 공공서비스정책과-308 (2019. 1. 5.) 접수 ( )

우 03171 서울시 종로구 세종대로 209 (11층 1104호) / www.moi.go.kr

전화번호

팩스번호

/

/ 공개

[통합서식] 사례 14(일반문서, 대결문서) 〈 접수된 시행문 〉

※ 본 내용은 행정안전부에서 작성한 것을 현재에 맞게 수정한 것입니다.

## 행정안전부

수신 수신자 참조

(경유)

제목 공인공람제 폐지

1. 「행정 효율과 협업 촉진에 관한 규정」 제40조에 따라 지방자치단체의 공인에 관하여는 같은 규정 제2장 제4절(관인의관리)의 규정에 불구하고 당해 지방자치단체의 조례가 정하는 바에 의하도록 되어 있습니다.
2. 따라서 지방자치단체가 공인을 신규 제작 또는 재 제작하거나 폐기하는 경우에는 그 인영을 시도와 시군구에 알려 주고 있으나, 형식적인 절차로 인하여 행정적인 낭비만 초래하고 있다는 일부 의견이 있어 다음과 같이 통보하오니 조치하여 주시기 바랍니다.
- 가. 지방자치단체의 공인 조례에 시도와 시군구에 그 인영을 통보하여야 한다는 규정이 있는 경우에는 동 조례를 개정하여 삭제하도록 하시고, 이에 대한 교육을 실시하여 주시기 바라며,
- 나. 지방자치단체의 공인 조례에 그 근거가 없는 경우에는 이를 통보하는 일이 없도록 하시기 바랍니다. 끝.

[ 종이문서 공람 예시 ]

행정지원과장 김홍도  
지방행정사무관 김정호  
지방행정주사 홍길동

## 행정안전부장관

수신자 서울특별시(행정지원과장), 부산광역시(행정지원과장),(중간 생략),  
제주특별자치도지사(행정지원과장)

대결1/5

전결

★행정사무관  
협조자

행정제도과장 ○○○

시행 행정제도과-308 (2019. 1. 5.) 접수 행정지원과-22 (2019. 1. 5.)

우 03171 서울시 종로구 세종대로 209 (11층 1104호) / www.moi.go.kr

전화번호

팩스번호

/

/ 공개

## [통합서식] 사례 15(민원문서)

※ 본 내용은 행정안전부에서 작성한 것을 현재에 맞게 수정한 것입니다.

행복한 국민, 안전한 사회! 행정안전부가 함께 합니다

# 행정안전부

수신 ○○○ 귀하 (우00000서울시 종로구 세종대로 209 00대책위원회)

(경유)

제목 민원 회신

1. 안녕하십니까? 귀하께서 국민신문고를 통해 신청하신 민원(신청번호 1AA-0000-000000)에 대한 검토 결과를 다음과 같이 알려드립니다.
2. 귀하의 민원내용은 '000000'에 관한 것으로 이해됩니다.
3. 귀하의 질의 사항에 대해 검토한 결과, 「민원사무처리에 관한 법률」(제12조 (민원서류의 이송) 행정기관의 장은 접수한 민원서류가 다른 행정기관의 소관인 경우에는 지체없이 소관기관에 이송하여야 한다)는 규정에 따라 '국토교통부'로 이송하여 처리하도록 하였음을 널리 이해하여 주시기 바랍니다.
4. 본 민원이송과 관련하여 궁금하신 점은 행정안전부 성과고객담당관실 000사무관 (02-2100-0000)에게 연락주시면 친절히 안내해 드리도록 하겠습니다. 감사합니다.  
끝.

## 행정안전부장관

전결 2019. 1. 5.

주무관 ○○○ 행정사무관 ○○○ 성과고객담당관 ○○○

협조자

시행 성과고객담당관-8

접수

우 03171 서울 종로구 세종대로 209 (0층 000호) / [www.moi.go.kr](http://www.moi.go.kr)

전화번호 (02)2100-0000 팩스번호 (02)2100-0000 / 0000@mopas.go.kr / 비공개(6)

서민을 따뜻하게, 중산층을 두텁게

(2) 간이기안문 [별지 제2호 서식]

생산등록번호				
등 록 일				
결 재 일				
공 개 구 분				
협 조 자				

( 제 목 )

※ 필요한 경우 보고근거 및 보고내용을  
요약하여 기재할 수 있다.

○ ○ ○ ○ 부
○ ○ ○ ○ 부

(처·청 또는 위원회 등) 또는 (처·청 또는 위원회 등)

○ ○ ○ ○ 국
○ ○ ○ ○ 과

비고

1. 생산등록번호: 처리과명(처리과가 없는 행정기관은 10자 이내의 행정기관명의 약칭)과 연도별 일련번호를 붙임표(-)로 이어 적는다.
2. 공개 구분: 공개, 부분공개, 비공개로 구분하여 표시한다. 부분공개 또는 비공개인 경우에는 「공공기록물 관리에 관한 법률 시행규칙」 제18조에 따라 ‘부분공개( )’ 또는 ‘비공개( )’로 표시하고, 「공공기관의 정보 공개에 관한 법률」 제9조제1항 각 호의 번호 중 해당 번호를 괄호 안에 표시한다.
3. 기안자, 검토자, 협조자, 결재권자의 직위/직급(직급의 경우에는 각급 행정기관이 6급 이하 공무원의 직급을 대신하여 사용할 수 있도록 정한 대외직명을 포함한다. 이하 이 서식에서 같다); 직위가 있는 경우에는 직위를, 직위가 없는 경우에는 직급을 온전하게 쓴다. 다만, 기관장과 부기관장의 직위는 간략하게 쓴다.
4. 발의자(★), 보고자(◎) 표시: 해당 직위/직급의 앞 또는 위에 하되, 보고자의 표시는 직접 결재권자에게 보고 하는 경우에만 표시한다.
5. 전결 및 서명 표시 위치: 「행정 효율과 협업 촉진에 관한 규정」 제10조 제2항 및 동 시행규칙 제7조 제2항에 따라 결재권이 위임된 사항을 전결하는 경우에는 전결하는 사람의 서명란에 ‘전결’ 표시를 한 후 서명하되, 서명하지 아니하는 사람의 서명란은 설치하지 아니한다.
6. 대결 및 서명 표시 위치: 「행정 효율과 협업 촉진에 관한 규정」 제10조 제3항 및 동 규정시행규칙 제7조 제3항에 따라 대결하는 경우에는 대결하는 사람의 서명란에 ‘대결’ 표시를 하고 서명하며, 위임전결사항을 대결하는 경우에는 전결하는 사람의 서명란에 ‘전결’ 표시를 한 후 대결하는 사람의 서명란에 ‘대결’ 표시를 하고 서명한다. 이때 서명하지 아니하거나 ‘전결’ 표시를 하지 아니하는 사람의 서명란은 설치하지 아니한다.
7. 직위/직급 및 서명란의 수와 크기는 필요에 따라 조정하여 사용할 수 있다.

[간이기안문 사례]

생 산 등 록 번 호	총무과-0000
등 록 일	2019. 1. 5.
결 재 일	2019. 1. 5.
공 개 구 분	공개

★지방행정서기	지방행정주사	행정지원과장
협 조 자		

## 행정정보 공개 확대 추진계획

2019. 1.

인천광역시 중구  
총무과

## 2) 일괄기안

### 가) 의의

일괄기안이란 서로 관련성이 있는 2개 이상의 안건을 동시에 일괄하여 기안하는 것을 말한다.

### 나) 작성 및 시행방법

#### (1) 작성방법

- (가) 일괄기안은 각각의 기안문에 작성한다. 이 경우 각각의 기안문에는 두문, 본문 및 결문에 들어갈 각각의 구성요소가 모두 포함되어야 한다.
- (나) 각각의 기안문에는 제1안·제2안·제3안·제4안 등의 용어를 쓰지 않는다.
- (다) 업무관리시스템 또는 전자문서시스템에서 일괄기안은 한 번의 지정(확인)으로 각각의 기안문에 기안자·검토자·협조자·결재권자의 정보가 동시에 생성되도록 하여야 한다.
- (2) 제목은 각 안의 내용 및 성격에 따라 다르게 설정이 가능하다.
- (3) 특별한 사유가 있는 경우를 제외하고는 각각 다른 생산등록번호를 사용하여 같은 일시에 시행하여야 한다.
- (4) 외부에 발송할 것을 전제로 하는 기안문(제2안)이 제1안 내부결재의 내용과 동일한 경우에는 내부결재 안건의 별도 작성을 생략한다.
- (5) 발신명의를 같더라도 각각의 기안문에 모두 발신명의를 표시해야 한다. 왜냐하면, 기안문과 시행문이 하나의 서식으로 통합됨에 따라 발신명의를 생략하게 되면, 발신명의 없이 그대로 시행되어 형식상 흠이 있어 공문서의 효력문제가 발생하기 때문이다.

## 〈일괄기안의 예시〉

[제1안] ⇐ 실제로는 표시하지 않는다.

### 행정안전부

수신 내부결재

(경유)

제목 「행정 효율과 협업 촉진에 관한 규정」 개정내용 설명회 개최

「행정 효율과 협업 촉진에 관한 규정」과 같은 규정 시행규칙의 전부개정에 따라 각급 행정기관의 교육수요에 대비하고 개정내용을 학계 등에 전파하기 위하여 (사)○○협회 소속 행정학 교수대상으로 붙임과 같이 설명회를 개최하고자 합니다.

붙임 「행정 효율과 협업 촉진에 관한 규정」 개정내용 설명회 개최 계획 1부. 끝.

전결 2019. 1. 5.

행정사무관 홍○○

행정제도과장 하○○

정책관

김○○

협조자

시행 행정제도과-902 (2019. 1. 5.) 접수

우 03171 서울특별시 종로구 세종대로 209 (11층 1104호)

/ [www.mopas.go.kr](http://www.mopas.go.kr)

전화번호

팩스번호

/

/ 공개



[제2안] ⇐ 실제로 표시하지 않는다.

## 행정안전부

수신 수신자 참조  
(경유)

### 제목 행정업무운영 법령 개정내용 설명회 개최 통보

1. 행정업무운영 법령의 전부 개정에 따라 각급 행정기관의 교육수요에 대비하기 위하여 (사)○○협회 소속 행정학 교수대상으로 개정내용에 대한 설명회를 붙임과 같이 개최하오니,
2. 동 설명회에 관련업무(기록물관리 또는 전자문서시스템 활용방법)에 대해 설명할 공무원을 선정하여 설명준비와 참석에 차질이 없도록 준비하여 주시기 바랍니다.

붙임 행정업무운영 개정내용 설명회 개최 계획 1부. 끝.

## 행정안전부장관

수신자 국가기록원장(운영지원과장), ○○센터장(○○과장)

전결 2019. 1. 5.

행정사무관 홍○○ 행정제도과장 하○○ ○○○관 김○○

협조자

시행 행정제도과-903 (2019. 1. 5.) 접수

우 03171 서울특별시 종로구 세종대로 209 (11층 1104호)

전화번호

팩스번호

/

/ [www.moi.go.kr](http://www.moi.go.kr)

/ 공개

[제3안] ⇐ 실제로 표시하지 않는다.

## 행정안전부

수신 (사) ○○협회장

(경유)

제목 「행정 효율과 협업 촉진에 관한 규정」 개정내용 설명회 개최 계획 통보

1. 「행정 효율과 협업 촉진에 관한 규정」 전부 개정에 따라 개정내용에 대한 설명회를 갖고자 불임과 같이 개최 계획을 통보하오니,
2. (사)○○협회 소속 행정학 교수들이 설명회에 많이 참석하도록 협조하여 주시기 바랍니다.

붙임 「행정 효율과 협업 촉진에 관한 규정」 개정내용 설명회 개최 계획 1부. 끝.

## 행정안전부장관

전결 2019. 1. 5.

행정사무관 홍○○ 행정제도과장 하○○ ○○○관 김○○

협조자

시행 행정제도과-904 (2019. 1. 5.) 접수

우 03171 서울특별시 종로구 세종대로 209 (11층 1104호) / www.moi.go.kr

전화번호

팩스번호

/

/ 공개

[제4안] ⇐ 실제로 표시하지 않는다.

## 행정안전부

수신 수신자 참조

(경유)

제목 회의장소 사용과 통신장비 설치협조

「행정 효율과 협업 촉진에 관한 규정」 개정내용에 대한 설명회를 다음과 같이 개최하여 회의장소 사용과 통신장비 설치 등을 요청하오니 협조하여 주시기 바랍니다.

1. 정부청사관리소 소관

가. 2019. 1. 22.(화) 11:00 ~ 18:00 정부서울청사 회의실

(8층 810호) 사용

나. 회의참석자 책상과 의자: 35개

다. 배석자 의자: 5개 ※ 회의장 배치도 추후통보 예정

2. 전자정부지원센터 소관

가. 파워포인트 강의를 되도록 준비: 빔 프로젝트, 스크린, 랜 포트 등

나. 음성이 나오도록 컴퓨터(PC)에 부착할 수 있는 소형 스피커

다. 마이크시설 등

붙임 「행정 효율과 협업 촉진에 관한 규정」 개정내용 설명회 개최계획 1부. 끝.

## 행정안전부장관

수신자 정부청사관리소장(관리총괄과장), ○○센터장(○○과장)

전결 2019. 1. 5.

행정사무관 홍○○ 행정제도과장 하○○ ○○○관 김○○

협조자

시행 행정제도과-905 (2019. 1. 5.) 접수

우 03171 서울특별시 종로구 세종대로 209 (11층 1104호)

/ www.moi.go.kr

전화번호 팩스번호 /

/ 공개

### 3) 공동기안

#### 가) 개념(영 제8조제3항 및 규칙 제5조제2항)

공동기안이라 함은 2개 이상의 행정기관의 장의 결재를 받아 공동 명의로 시행하기 위하여 문안을 작성하는 것을 말한다.

#### 나) 작성 및 시행방법

- (1) 공동기안 문서는 그 문서 처리를 주관하는 기관에서 기안하여 먼저 그 기관의 장의 결재를 받은 후 관계 행정기관의 장의 결재를 받는다.
- (2) 공동기안은 특히 관계 기관 간의 긴밀한 사전협의를 요구되므로 관계 기관의 장의 결재를 받기 전에 그 기관의 해당 보조기관 등과 충분한 사전협의를 있어야 한다.
- (3) 관계기관의 장의 결재를 받는 형식

(가) 관계기관이 2개 기관인 경우: 결재란을 나누어 주관기관의 자체 결재절차를 마친 다음 관계기관의 장의 결재를 받는다.

〈예시〉 행정안전부와 외교부가 공동기안 하는 경우

[일반기안문의 결재 표시]

- ▶ 주관기관을 먼저(왼쪽), 관계 기관을 뒤(오른쪽)에 표시

행정안전부장관	2020. 11. 14. 김행정	외교부장관	2020. 11. 15. 이외교
---------	----------------------	-------	----------------------

- ▶ 또는 주관기관을 위에 관계 기관을 아래에 표시

행정안전부장관	2020. 11. 14. 김행정
외교부장관	2020. 11. 15. 이외교

- (나) 관계 기관이 3이상인 경우: 별지에 기안용지의 결재란에 준하여 필요한 수만큼 결재란을 만들어 첨부하고 그곳에 결재를 받는다.

〈예시〉

행정안전부장관	김행정	2020. 11. 14.
교육부장관	이교육	2020. 11. 14.
인사혁신처장	박처장	2020. 11. 15.
경찰청장	강경찰	2020. 11. 15.

또는

행정안전부장관	교육부장관	인사혁신처장	경찰청장
김행정 2020. 11. 14.	이교육 2020. 11. 14.	박처장 2020. 11. 15.	강경찰 2020. 11. 15.

- (4) 공동기안 문서는 해당 문서의 처리를 주관하는 행정기관의 문서(기록물)등록 대장에 등록하고 그 등록번호를 부여하는 등 주관기관의 문서 처리절차에 따른다.

- (5) 공동기안문의 발신 명의 표시

- (가) 해당 문서처리를 주관하는 행정기관 장의 명의를 맨 위에 표시하고, 관계 행정기관 장의 명의를 그 밑에 표시한다.

- (나) 관계 행정기관의 장이 동일 직위일 때에는 「정부조직법」에 의한 부·처·청의 순위에 따라 표시하고, 동일 직급이 아닌 때에는 상위 직급 행정기관장 명의 부터 표시한다.

〈예시〉

<p>행정안전부장관</p> <p>교육부장관</p> <p>인사혁신처장</p> <p>경찰청장</p>	<div style="border: 1px solid black; padding: 2px; display: inline-block;">직인</div>
---	---

※ 문서처리를 주관하는 행정기관의 발신 명의에만 관인 날인

## 다) 공동기안 사용 지침(매뉴얼)

### (1) 공동기안(공동결재)

- (가) 방법 : ① 문서관리카드에서 공동기안 선택 → ② 공동기안문 결재경로 선택 → ③ 발신명의 선택 → ④ 공동기안문 생성 및 등록 → ⑤ 참조기안을 선택하여 문서 시행

#### ① 문서관리카드에서 공동기안 선택

The screenshot shows the '문서관리카드' (Document Management Card) interface. The top navigation bar includes '본문작성', '문서처리', '결로지정', '공유지정', and '로그/상복'. The '문서관리카드' section is active, and the '공동기안' (Joint Proposal) option is selected under the '문서관리' (Document Management) tab. The interface is divided into several sections: '문서정보' (Document Information), '보고경로' (Reporting Path), '시행정보' (Implementation Information), and '관리정보' (Management Information). The '문서정보' section includes fields for '제목' (Subject), '과제카드명' (Task Card Name), '관련정보' (Related Information), '문서요지' (Document Summary), '문서요지 불입' (Document Summary Entry), '본문' (Main Text), and '불입' (Entry). The '보고경로' section includes a table for '구분' (Category), '기관명' (Institution Name), '직위/성명' (Position/Name), '의견/지시' (Opinion/Direction), '처리결과' (Processing Result), and '본문' (Main Text). The '시행정보' section includes fields for '주관기관명' (Organizing Institution Name), '주관기관명' (Organizing Institution Name), '주관기관명' (Organizing Institution Name), '공통기안' (Common Proposal), '생성등록번호' (Generation Registration Number), '공개여부' (Disclosure Status), '수신' (Receipt), and '(결의)' (Decision). The '관리정보' section includes fields for '발령범위' (Issuance Scope), '발령제한기간' (Issuance Restriction Period), '설정안함' (Not Set), '지식공유' (Knowledge Sharing), and '지식공유 선택' (Knowledge Sharing Selection).

- ※ 이후 ② 공동기안문 결재경로 선택, ③ 발신명의 선택 (주관기관 발신명의 선택 후 관계기관 발신명의 선택) 과정 진행

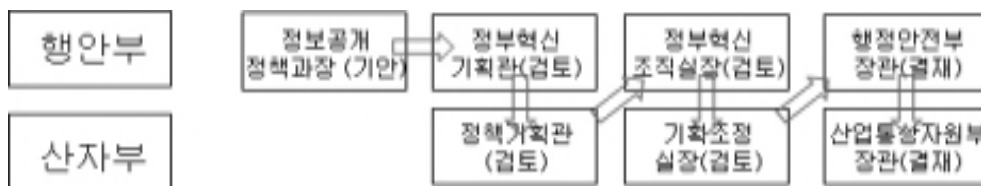
- ② 공동기안문 결재경로 선택(주관기관 · 관계기관 순, 부 · 처 · 청 순 )  
 〈결재순서〉 직위(급)별 **순차결재방식**(기안자가 결재경로 순차 지정)

직위(직급)	부서	성명
정보혁신기획관	정보혁신기획관	박성호

발의자	기관명	부서	직위(직급)	성명	구분
<input type="checkbox"/>	행정안전부	정보공개정책과	정보공개정책과장	장동수	기안
<input type="checkbox"/>	행정안전부	정보혁신기획관	정보혁신기획관	박성호	결로

직위(직급)	부서	성명
정책기획관	정책기획관	윤갑석
주무관	정책기획관	최도선

발의자	기관명	부서	직위(직급)	성명	구분
<input type="checkbox"/>	행정안전부	정보공개정책과	정보공개정책과장	장동수	기안
<input type="checkbox"/>	행정안전부	정보혁신기획관	정보혁신기획관	박성호	결로
<input type="checkbox"/>	산업통상자원부	정책기획관	정책기획관	윤갑석	결로



※ 관계기관은 ‘클라우드 내부기관’ 탭에서 해당 기관을 선택하여 경로 지정

## 〈결재경로 지정 완료 화면〉

**문서관리카드** 문서관리 문서보안

☐ 내부결재
 ☐ 대내외시행
 ☒ 공동기안

· 문서정보

제목 + 행정기관간 공동결재 시행 계획 보고 인출

과제카드명 + 단위 온-나라 시스템 개선 및 관리 인출

관리

관련정보 인출

문서오지 인출

문서오지 붙임 추가 삭제

본문 + 행정기관간 공동결재 시행 계획 보고 [114K] [1.0] 불러오기 작성 삭제

붙임 [1MB] 1. 행정기관간 공동결재 기능 개선 계획.hwp [8.50 KB] [공개] 추가 삭제

· 보고경로 결로지정

구분	기관명	직위/성명	의견/지시	처리결과	본문
기안	행정안전부 (정보공개정책과)	정보공개정책과장 강동수			
검토	행정안전부 (정부혁신기획관)	정부혁신기획관 박성호			
검토	산업통상자원부 (정책기획관)	정책기획관 윤갑석			
검토	행정안전부 (정부혁신조직실)	정부혁신조직실장 김일재			
검토	산업통상자원부 (기획조정실)	기획조정실 실장 박진규			
결재	행정안전부 (장관)	장관 김부겸			
공동결재	산업통상자원부 (장관)	장관 박문규			

· 시행정보

주관기관명 + 행정안전부 주관기관명 + 행정안전부장관

관계기관발신명 + 관계기관발신명

공동기안  
기관명 + 행정안전부장관, 산업통상자원부장관

생산등록번호

관인 관인 인

※ 주관기관, 관계기관의 검토·결재자 문서처리 순서가 되면 본인 결재 대기함에 표출



③ 발신명의 선택(주관기관 · 관계기관 순, 부 · 처 · 청 순)

※ 문서관리카드에서 주관기관 명의 선택 후 “관계기관 발신명의” 클릭 시 팝업 화면

④ 공동결재 완료 후 공동기안문 생성/등록<결재문서 표출>

※ 주관기관의 발신 명의에만 관인날인

# 〈문서등록대장 표출〉

※ 관계기관의 결재까지 완료 되면 주관기관 문서등록대장에 표출

- ⑤ 공동결재 문서를 시행할 경우에는 해당 공동결재 문서관리카드에서 “참조기안”을 선택하여 본문작성 후 문서 시행

〈참조기안 하는 경우〉

**문서관리카드** [문서관리] [문서보안] [X]

본문작성 | 문서처리 | 검토지정 | 수신자정 | (안)추가 | (안)삭제 | 공유지정 | 로고/심볼 | 임시저장 | 키워드

· 문서정보 [내부공개] [대내외사행] [공동기안]

제목: 행정기관간 공동결재 시행계획 시행 [간접]

과제카드명: 단위 준·나라 시스템 개선 및 관리 [b]

관련정보: [b]

문서요지: [Q]

문서요지 붙임: [추가] [삭제]

본문: [행정기관간 공동결재 시행계획 시행 [113K] [1.0]] [붙여오기] [작성] [삭제]

붙임: [1. [본문] 행정기관간 공동결재 시행 계획 보고 [114K] [1.0] [공개]] [추가] [삭제]  
[2. [붙임] 행정기관간 공동결재 기능 개선 계획.pdf [188.14 KB] [공개]] [추가] [삭제]

· 보고경로 [검토자정]

구분	직위/성명	이력/직사	처리결과	본문
기안	전산사무관 윤준호			
결재	정보공개정책과장 김동수			

· 시행정보 [수신자정] [수신삭제]

발신기관명: 행정안전부 [발신명: 행정안전부장관]

생성등록번호: [자율발송] [인인] [서행]

공개여부: 대국민 공개 [관련법령] [목적공개]

수선: 중앙행정기관 및 시도 광역시

《공유》

· 관리정보

발령범위: 기관 [발령제한기간: 설정안함]

지식공유: 지식공유

※ 시행문에 맞도록 본문 작성(.... 시행)

- 공동결재문서(④항목)와 해당 붙임은 시행문에서 자동으로 첨부
- 기타 일반 시행문과 작성 방식 동일

#### 4) 수정기안

##### 가) 의의

수정기안은 수신한 종이문서 그 자체에 간단한 수정을 하거나 필요한 사항을 추가하여 기안에 갈음하는 기안방법이다.

### 나) 작성 및 시행방법

- (1) 수신한 문서의 내용을 알아볼 수 있도록 수정하는 글자의 중앙에 가로로 선을 긋고 그 위의 여백에 수신한 문서와 다른 색깔의 글자로 수정 또는 기입한다. 이 경우 수신한 관인에도 중앙에 가로로 선을 긋는다.
- (2) 공람을 받을 필요가 없는 문서를 수정 기안하는 경우
  - 접수문서에 수정 기안하는 사항을 사전에 모두 수정 또는 기입한 후에 기안자·검토자·협조자 및 결재권자의 직위(직급) 및 서명란을 수정하여 그 위의 여백에 결재를 받거나 적당한 여백에 간이결재인을 찍어 결재를 받는다.
  - 문서를 시행할 때에는 수정기안문을 복사한 후 관인을 날인하여 시행한다.
- (3) 공람을 받은 문서를 수정 기안하여 시행하고자 하는 때에도 위의 동일한 절차를 받는다.

### 다) 수정기안의 활용

2004. 1. 1.부터는 기안문과 시행문이 하나의 서식으로 통합되어 시행하는 때에 변환 없이 기안문을 복사하여 관인을 찍어 그대로 시행되므로, 접수된 시행문을 수정 기안하는 경우 발신한 행정기관의 결재정보 및 관인정보와 수신한 행정기관의 공람정보, 결재정보 및 관인정보 등이 혼합되어 공문서를 해독하는 데 혼동을 줄 우려가 있으므로, 가능한 한 수신한 시행문 자체를 수정 기안하는 것보다 별도로 기안문을 작성하여 시행하는 것이 좋다.

## 5) 서식에 의한 처리

생산등록번호란·접수등록번호란·수신란·서명란 등이 설계된 서식으로 작성한 문서는 별도의 기안문을 작성하지 아니하고 그 서식의 서명란에 결재함으로써 기안에 갈음할 수 있다.

## 5. 결재

### 가. 결재의 의의

결재란 넓은 의미로 당해 사안에 대한 행정기관의 의사를 결정할 권한이 있는 자가 그 의사를 결정하는 행위를 말한다. 따라서 기관의 장 또는 결재권을 위임받은 자가 행정기관의 의사를 결정하기 위한 과정에서 각급 보조기관 또는 보좌기관의 서명을 받는 검토와 협조는 결재의 개념에 포함되지 않는다.

### 나. 결재의 기능

#### 1) 순기능

- 가) 기관의 의사결정과정에서 현실적이고 실무적인 사정을 반영할 수 있다.
- 나) 결재권자가 의사결정에서 필요한 지식과 정보를 제공·보완시켜 준다.
- 다) 하위직원의 창의·연구 및 훈련의 기회로 활용될 수 있다.
- 라) 결재과정을 거치면서 직원의 직무수행에 대한 통제가 가능하다.

#### 2) 역기능

- 가) 여러 단계의 결재과정을 거치기 때문에 의사결정이 지연되기 쉽다.
- 나) 상위자의 결정에 의존하기 때문에 하위자가 자기책임하에 창의성을 발휘하기 어렵고, 소극적인 자세로 업무를 처리하는 경향이 있다.
- 다) 결재과정이 형식적인 확인절차에 그치는 경우도 많다.
- 라) 상위자에게 결재안건이 물리는 경우, 상세한 내용검토 없이 자구 수정 정도에 그치기도 하고, 결재하느라 보내는 시간 때문에 상위자 역할인 정책 구상, 계획 수립 등에 시간을 할애하기 어렵게 된다.
- 마) 이러한 역기능을 방지하기 위한 방안으로는
  - (1) 결재권을 하위자에게 대폭적으로 위임한다.
  - (2) 결재과정이나 업무처리 절차를 간소화한다.
  - (3) 안전에 따라서는 상위자가 직접 기안하거나 처리지침을 지시한다.

## 다. 결재의 종류

### 1) 결재(決裁)

결재란 법령에 따라 소관 사항에 대한 행정기관의 의사를 결정할 권한을 가진 자(주로 행정기관의 장)가 직접 그 의사를 결정하는 행위를 말한다. 「행정 효율과 협업 촉진에 관한 규정」상 문서는 해당 행정기관의 장의 결재를 받되, 보조(보좌)기관의 명의로 발신하는 문서는 그 보조(보좌)기관의 결재를 받아야 한다. (영 제10조제1항)

### 2) 전결(專決)

전결이란 행정기관의 장으로부터 업무의 내용에 따라 결재권을 위임받은 자(보조기관·보좌기관·업무담당 공무원)가 행하는 결재를 말하며, 그 위임전결 사항은 해당 기관의 장이 훈령(위임전결규정) 또는 지방자치단체의 규칙(사무전결처리규칙)으로 정한다. (영 제10조제2항)

#### ▶ 부서장이 결재하는 경우 vs. 부서장이 전결하는 경우

기관 운영 등 부서장의 고유 권한 사항에 대한 문서(예: 과 직원의 근무일지 결재)는 결재로, 위임전결 규정에 따라 부서장이 처리하는 업무에 대한 문서는 전결로 처리한다.

### 3) 대결(代決)

대결이란 결재권자가 휴가·출장, 그 밖의 사유로 결재할 수 없을 때에 그 직무를 대리하는 자가 행하는 결재를 말한다. 대결한 문서 중에서 내용이 중요하다고 판단되는 문서는 결재권자에게 사후에 보고하여야 한다.(영 제10조 제3항)

- ▶ 결재권자: ①행정기관의 장, ②행정기관의 장으로부터 결재권을 위임받은 자, ③대결하는 자
- ▶ 후결(後決): 1984. 11. 23. 전까지 결재의 한 방식으로 후결이 있었다. 당시 후결도 문서의 성립 또는 효력에 영향을 주는 결재행위였는데, 선 행정행위(대결)와 후 행정행위(후결) 사이에 법적 안정성을 해치는 문제점이 있어, 1984. 11. 23. 당시 「정부공문서규정」을 개정, ‘후결’을 폐지하고 ‘후열(後閱)’로 변경하였다. 그 후 1999. 8. 7. 「사무관리규정」을 개정, ‘후열’ 대신 ‘사후보고’로 변경한다.(1999. 9. 1. 시행)
  - 후결: 결재란에 ‘후결’ 표시, 결재권자 서명, 문서 수정 가능
  - 후열: 결재란에 ‘후열’ 표시, 결재권자 서명, 문서 열람만 가능(수정 불가)
  - 사후보고: 정해진 보고방법이 없으며 구두보고, 메모보고 등 가능(서명 불요)

#### 라. 결재의 효과(영 제6조제1항)

문서는 다른 법령에 특별한 규정이 있는 경우를 제외하고는 당해 문서에 대한 결재권자의 서명(전자문자서명·전자이미지서명 또는 행정전자서명을 포함)에 의한 결재가 있음으로써 성립한다. (「행정 효율과 협업 촉진에 관한 규정」 제6조 제1항) 따라서 결재는 문서가 성립하기 위한 최종적이며 절대적인 요건이다.

#### 마. 결재의 표시(규칙 제7조제1항)

결재권자(행정기관의 장)가 결재하는 경우에 결재의 표시방법은 다음과 같이 행정기관의 장의 직위를 직위란에 간략히 표시하고 서명란에 서명한다. 결재권자의 서명란에는 서명날짜를 함께 표시한다.

〈예시〉 구청장이 결재하는 경우 결재의 표시방법

2019. 1. 5.

행정지원과장 박00 행정관리국장 신00 부구청장 이00 구청장 홍00  
 협조자 자치행정과장 강00 재무국장 박00 도시관리국장 조00

## 바. 전결 및 대결의 표시

### 1) 전결의 표시

#### 가) 전결 및 서명 표시 방법

「행정 효율과 협업 촉진에 관한 규정」 제10조 제2항에 따라 결재권이 위임된 사항을 전결하는 때에는 행정기관의 장과 서명하지 아니하는 사람의 결재란을 설치하지 아니하고 전결하는 자의 서명란에 “전결” 표시를 한 후 서명한다.

#### 나) 전결문서의 결재일자 표시 위치

전결하는 사람의 서명란에 “전결” 표시를 한 후 서명하고 날짜는 전결 바로 옆에 표시한다.(규칙 제7조제2항)

#### 〈예시1〉 국장이 전결하는 경우의 표시

전결 2019. 1. 5.

지방행정주사 **김00** 민원봉사과장 박00 행정관리국장 **홍00**  
협조자 행정지원과장 **강00**

#### 〈예시2〉 기안자가 전결하는 경우의 표시

전결 2019. 1. 5.

지방행정주사 **홍00**  
협조자

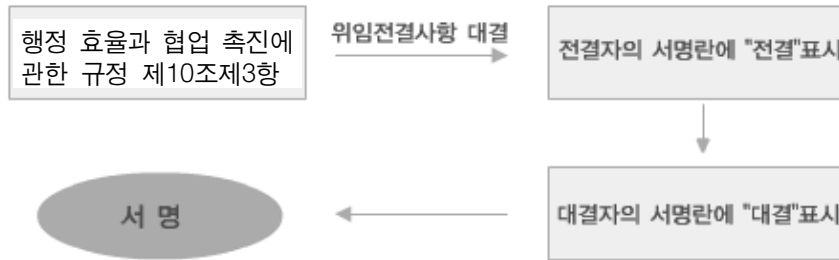
다) 서명하지 않는 사람의 결재란은 설치하지 않는다. (규칙 제7조제4항)

### 2) 대결의 표시

#### 가) 대결 및 서명 표시방법(규칙 제7조제3항 및 제4항)

「행정 효율과 협업 촉진에 관한 규정」 제10조 제3항에 따라 위임전결사항을 대결하는 때에는 행정기관의 장과 “전결” 표시를 하지 아니하는 사람의 결재란을 설치하지 아니하고, 전결하는 자의 서명란에 “전결” 표시를 한 후 대결하는 자의 서명란에 “대결” 표시를 하고 서명하며, 위임전결사항이 아닌 사항을 대결한 경우에는 행정기관의 장과 서명하지 아니하는 사람의 결재란을 설치하지 아니하고 대결하는 자의 서명란에 “대결” 표시를 하고 서명한다.





#### 나) 대결문서의 결재일자 표시위치

대결하는 사람의 서명란에 “대결” 표시를 한 후 서명하고 날짜는 대결 바로 옆에 표시한다.

〈예시1〉 기관장 부재 중 직근 하급자가 대결하는 경우의 표시

대결 2019. 1. 5.

지방행정주사 **허00** 민원봉사과장 **박00** 행정관리국장 **홍00** 부구청장 **명00**  
 협조자 여권과장 **김00**

〈예시2〉 전결사항을 결재할 자(전결권자)가 부재중인 경우의 표시

① 국장 부재중 국장 전결사항을 직무대리자인 과장이 대결한 경우

대결 2019. 1. 5.

지방행정주사 **허00** 민원봉사과장 **정00** 행정관리국장 전결  
 협조자 기획예산과장 **강00**

② 부구청장 전결사항을 직무대리자인 국장이 대결하는 경우

대결 2019. 1. 5.

지방행정주사 **허00** 토목과장 **박00** 건설교통국장 **정00** 부구청장 전결  
 협조자 교통행정과장 **이00**

③ 과장 전결사항인 문서를 그 직무를 대리하는 자(보조기관 또는 보좌기관이 아닌 자)가 대결하는 경우

대결 2019. 1. 5.

지방행정주사보 **김00** 지방행정주사 **허00** 주택과장 전결  
 협조자

- ④ 총괄책임자(보조기관 또는 보좌기관이 아닌 자) 전결사항인 문서를 그 직무를 대리하는 자(보조기관 또는 보좌기관이 아닌 자)가 대결하는 경우

대결 2019. 1. 5.

지방행정주사보 **허00**

지방행정주사 전결

협조자

- ※ 직무대리(법정대리·지정대리), 권한대행 등은 대리행위이므로 이들에 의한 결재행위는 “대결”로 표시한다. 대결권자로서의 직무대리자 결정 및 운영 원칙은 중앙행정기관의 경우에는 「직무대리규정」, 지방자치단체는 해당 자치단체의 「권한대행 및 직무대리 규칙」 등의 규정에 따름.

## 사. 대결문서의 사후보고

대결한 문서 중 그 내용이 중요한 문서에 대하여는 결재권자에게 사후에 보고(구두 보고, 메모보고 등)하여야 하며, 이 경우 원 결재권자에게 보고를 하였다는 뜻의 서명을 받을 필요가 없다. 아울러, 폐지된 후열·후결 또한 받을 필요가 없다.

### ○ 핵심 포인트

- ▶ 기안자, 검토자 및 결재권자의 용어는 생략하고, 기안자, 검토자 및 결재권자의 순서대로 직위(직급)를 온전하게 쓰고, 서명하도록 변경되었으며, 협조자란에는 협조자란 용어를 쓴 후 이어서 협조자의 직위(직급)를 쓰고 서명한다.
- ▶ 기안문과 시행문에 기안자, 검토자 및 결재권자의 직위(직급)를 온전하게 표시하고 서명을 그대로 표시하도록 한 것은 정책결정(의사결정)이 어떻게 이루어지고, 관련자가 누구인지를 알도록 하여 행정의 책임성과 투명성을 제고하여 정책실명제의 실현을 위한 것이다. 다만, 기관장과 부기관장의 직위는 간략히 쓴다.
- ▶ 위임된 사항을 전결하는 경우에는 서명하지 아니하는 자의 결재란을 설치하지 아니하고 전결하는 자의 서명란에 “전결” 표시를 하고 서명한다.
- ▶ 결재권이 위임된 사항을 대결하는 경우에는 행정기관의 장과 “전결” 표시를 하지 아니하는 자의 결재란을 설치하지 아니하고 전결하는 자의 서명란에 “전결” 표시를 하고, 대결하는 자의 서명란에 “대결” 표시를 하고 서명한다.
- ▶ 위임전결사항이 아닌 사항을 대결한 경우에는 행정기관의 장과 서명하지 아니하는 자의 결재란을 설치하지 아니하고, 대결하는 자의 서명란에 “대결” 표시를 하고 서명한다.
- ▶ 「행정 효율과 협업 촉진에 관한 규정」 제8조제2항 단서에 따라 관계서식으로 작성하는 문서를 시행하는 경우에도 전결 또는 대결의 표시방법은 위의 표시방법과 동일하다.

## 6. 문서의 등록

행정업무추진과정에서 생산·접수·입수된 모든 종류의 기록물을 등록하여야 한다. 전자 문서시스템에 의하여 기록물을 기록물등록대장에 등록하여야 한다. 종이문서는 도면·카드·시청각기록물·첨부물까지 전자문서시스템에 전산으로 등록하여야 한다. 2004. 1. 1. 부터 새로운 전자문서시스템에서는 한 번의 등록으로 생산·색인목록·보유목록의 작성, 기록물철등록부의 작성 등이 자동적으로 처리되도록 하였다.

2007. 4. 5.부터 「공공기록물 관리에 관한 법률」, 같은 법 시행령, 같은 법 시행규칙에 의하여 공공기관이 기록물을 생산 또는 접수한 때에는 그 기관의 전자기록생산시스템으로 생산 또는 접수 등록번호를 부여하고 이를 그 기록물에 표기하여야 하며, 중앙 기록물관리기관의 장이 정하는 등록정보를 전자적으로 생산·관리하여야 한다. 다만, 「행정 효율과 협업 촉진에 관한 규정」 제3조 제11호 및 제12호에 따른 업무관리시스템 또는 행정정보시스템으로 생산된 행정정보 중 기록물의 특성상 등록번호를 부여할 수 없는 경우에는 전자기록생산시스템으로 해당 기록물의 고유한 식별번호를 부여하여 등록번호로 대체할 수 있다. 공공기관은 등록정보를 임의로 수정 또는 삭제되지 아니하도록 관리하여야 한다. 등록번호는 각각 시스템 구분, 처리과 기관코드와 연도별 등록일련번호로 구성한다. 다만, 「공공기록물 관리에 관한 법률 시행령」 제3조 각 호의 어느 하나에 해당하는 공공기관이 생산·접수하는 기록물의 등록번호 표기방식과 구성은 그 기관의 장이 정한다. 기록물의 등록은 그 기록물을 생산한 공공기관에서 전자기록 생산시스템으로 등록하여야 하며, 기록관에서 직접 수집한 기록물은 기록관리시스템으로 등록할 수 있다.

### 「공공기록물 관리에 관한 법률 시행령」 제2조 제7호

7. “전자기록생산시스템”이란 「행정 효율과 협업 촉진에 관한 규정」 제3조 제10호부터 제12호까지의 규정에 따른 전자문서시스템, 업무관리시스템, 행정정보시스템을 말한다.

### 「공공기록물 관리에 관한 법률 시행령」 제3조

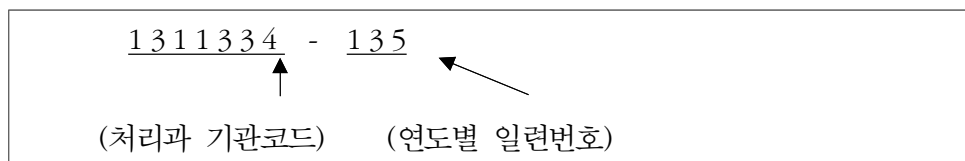
제3조(공공기관의 범위) 「공공기록물 관리에 관한 법률」 제3조 제1호에서 “대통령령이 정하는 기관”이란 다음 각 호의 어느 하나에 해당하는 기관을 말한다.

1. 「공공기관의 운영에 관한 법률」 제4조에 따른 기관
2. 「지방공기업법」에 따른 지방공사 및 지방공단
3. 「지방자치단체 출자·출연 기관의 운영에 관한 법률」 제2조제1항에 따른 출자·출연기관 중 해당 지방자치단체의 조례로 정하는 기관
4. 특별법에 의하여 설립한 법인(다만, 「지방문화원진흥법」에 의한 문화원 및 특별법에 의하여 설립된 조합·협회를 제외한다)
5. 「유아교육법」, 「초·중등교육법」 및 「고등교육법」, 그 밖에 다른 법률에 따라 설립된 각급 학교

#### 가. 문서등록요령

- 1) 행정기관이 생산(접수)한 문서는 해당 문서에 대한 결재(접수)가 끝난 즉시 결재(접수)일자 순에 따라 반드시 각 처리과별로 업무관리시스템 또는 전자문서 시스템에 의하여 문서(기록물)등록대장에 등록하고 생산(접수)등록번호를 부여하여야 한다.
- 2) 문서의 등록번호는 처리과별로 문서(기록물)등록대장에 생산문서 · 접수문서를 통합하여 등록된 순서에 따라 연도별 일련번호를 부여하여 관리한다.

가) 시스템상 등록번호 : 처리과 기관코드와 연도별 등록 일련번호로 구성



나) 문서상 등록번호 : 처리과명과 연도별 등록 일련번호로 구성

정 보 공 개 정 책 과 - 135

※ 처리과명이 없는 행정기관은 행정기관명을 표시하되, 10자가 넘는 경우에는 10자 이내의 행정기관명 약칭으로 표시

<div style="display: flex; align-items: center; justify-content: center;"> <div style="text-align: center; margin-right: 10px;">             ○ ○ 출 장 소 ↑ (○○국도유지건설사무소○○출장소의 약칭)           </div> <div style="text-align: center;">             - 55           </div> </div>
---

- 3) 내부결재 문서는 문서(기록물)등록대장의 수신자란에 “내부결재”라고 표시한다.  
(규칙 제4조제2항)
- 4) 전자적으로 문서 등록 표시를 할 수 없는 결재문서는 문서의 표지 왼쪽 상단에 문서등록  
(생산등록번호)의 표시를 한 후 등록한다.
- 5) 일반문서에 첨부된 녹음테이프, 큰 도면 등 기록물종류나 규격이 달라 함께 관리가  
곤란한 첨부물은 별도로 등록한다. (생산등록번호의 표시)

#### 가) 생산등록번호

문서·카드류·도면류 등 사진·필름·테이프·디스켓 등  
보통규격 이상의 기록물 소형규격의 기록물

등록번호	
등록일자	
처 리 과	

등록	(등록번호)
	(등록일자)

#### 나) 접수등록번호

문서·카드류·도면류 등 사진·필름·테이프·디스켓 등  
보통규격 이상의 기록물 소형규격의 기록물

접수번호	
등록일자	
처 리 과	

등록	(접수번호)
	(등록일자)

## 나. 등록 시기 및 등록항목

### 1) 등록 시기

- 가) 일반문서는 결재 또는 보고 종료, 수정 또는 반려, 접수 시
- 나) 사진, 필름류 시청각기록물은 보존기록물로 선정 시
- 다) 녹음·동영상·비디오 등 시청각기록물은 편집 등 작품 완성 시

### 2) 등록항목

- 가) 기본등록사항: 기록물 기본정보로서 모든 종류에 적용되는 공통 등록사항  
(등록구분, 생산(접수)등록일, 생산(접수)등록번호, 첨부번호, 제목, 쪽수, 결재권자, 기안자(업무담당자), 시행일, 수신자(발신자), 문서과 배부번호, 생산기관 등록번호, 전자기록물여부 등 13개 항목)

등록 구분	생산 (접수) 등록 일자	생산 (접수) 등록 번호	첨부 번호	제목	쪽수	결재 권자	기안자 (업무담당자)	시행* 일자	수신자* (발신자)	문서과 배부번호	생산기관 등록번호	전자 기록물 여부
----------	------------------------	------------------------	----------	----	----	----------	----------------	-----------	---------------	-------------	--------------	-----------------

- 나) 분류등록사항: 분류번호(기록물철 분류번호), 특수기록물 유형, 공개여부, 공개제한 부분표시, 특수목록에 관한 사항 등 5개 항목

분류번호	특수기록물*	공개여부	공개제한부분표시*	특수목록*
------	--------	------	-----------	-------

- 다) 시청각기록물 추가등록사항: 내용요약과 기록물의 형태 등 2개 항목

내용요약	기록물형태*
------	--------

## 다. 등록번호 표기(2007. 4. 5. 후)

### 1) 생산문서의 생산등록번호의 표기방법

- 가) 기안문·시행문 등 생산등록번호 또는 문서번호란이 설치되어 있는 기록물:  
생산등록번호란 또는 문서번호란에 생산등록번호를 표기한다.

- 나) 문서관리카드는 관리정보의 문서번호란에 생산등록번호를 표기한다.
- 다) 생산등록번호란 또는 문서번호란이 설치되어 있지 않은 문서·카드·도면류 등의 기록물: 그 기록물의 좌측상단 여백에 「공공기록물 관리에 관한 법률 시행규칙」 별표1의 표시를 하여 생산등록번호를 표기한다.
- 라) 사진 또는 필름류의 기록물: 사진 뒷면이나 그 사진·필름 등을 넣은 봉투 또는 그 사진·필름 등을 부착한 종이의 좌측 상단의 여백에 「공공기록물 관리에 관한 법률 시행규칙」 별표1의 표시를 하여 생산등록번호를 표기한다. 다만, 동일한 내용의 사진과 필름 등에 대하여는 동일한 생산등록번호를 표기한다.
- 마) 테이프·디스크·디스켓류: 그 기록물과 그 보존용기에 「공공기록물 관리에 관한 법률 시행규칙」 별표1의 표시를 하여 생산등록번호를 표기한다.
- 바) 기타 기록물의 재질 또는 규격 상 기록물 자체에 생산등록번호를 표기하기 곤란한 기록물: 그 기록물을 넣은 봉투 또는 보존용기에 「공공기록물 관리에 관한 법률 시행규칙」 별표1의 표시를 하여 접수등록번호를 표기한다.

## 2) 접수문서의 접수등록번호의 표기방법

- 가) 시행문 서식 또는 접수인에 의하여 접수된 기록물: 접수등록번호란에 생산등록번호를 표기한다.
- 나) 시행문 서식 또는 접수인에 의하여 접수된 기록물외의 접수기록물: 우측 상단의 여백에 「공공기록물 관리에 관한 법률 시행규칙」 별표1의 표시를 하여 접수등록번호를 표기한다.
- 다) 위 가)항과 나)항에 따라 접수등록번호를 그 기록물에 표기하는 경우에는 「공공기록물 관리에 관한 법률 시행규칙」 제5조 제3항에 따라 처리과 기관 코드에 같음하여 처리과명을 표시한다.
- 라) 위 가)항과 나)항에도 불구하고 기록물 등록번호를 그 기록물에 표기할 수 없는 전자기록물의 경우에는 등록번호를 표기하는 대신 그 등록번호를 등록정보로 관리할 수 있다.

## 라. 등록 방법

기록물 등록 방법에는 전자기록물 자동등록, 비전자기록물 수기등록, 첨부물 분리 등록이 있다.

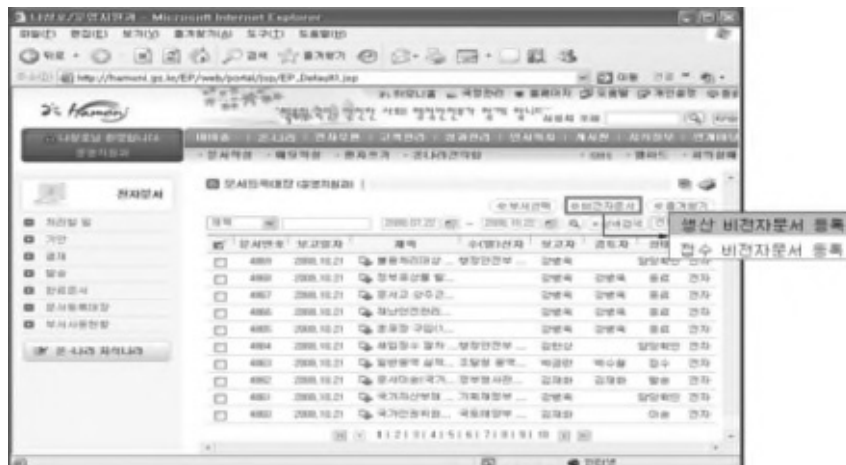
### 1) 전자기록물 등록방법

전자기록물 자동등록은 결재 또는 접수 완료 후 자동으로 등록번호가 부여되므로 별도의 등록 절차는 필요 없다.

### 2) 비전자기록물 등록방법

비전자기록물 수기등록은 전자기록생산시스템의 문서 등록 기능을 이용하여 수기 등록하고 비전자기록물은 매체의 특성에 따라 별도로 관리하면 된다.

〈예시〉 비전자기록물 등록 방법(행정안전부)





### 3) 첨부물 분리 등록 방법

공공기관은 기록물의 본문과 첨부물의 규격차이가 심하거나 상호 다른 기록매체로 구성되어 있는 등, 첨부물을 본문과 분리하여 각각 관리할 필요가 있는 경우에는 첨부물을 별도로 등록하여야 한다. 즉 일반문서에 첨부된 녹음테이프, 큰 도면 등 기록물종류나 규격이 달라 함께 관리가 곤란한 첨부물은 별도로 등록한다.

이 경우 첨부물의 등록번호는 본문의 생산등록번호 또는 접수등록번호에 첨부일련번호를 추가한 번호로 구성한다. 즉 첨부물 분리 등록 시 등록번호는 본문과 동일한 등록번호에 첨부 일련번호를 추가로 부여한다. 예를 들면, 「국무 회의록」 문건에 첨부된 발언록 테이프는 녹음테이프만 떼어내 첨부 등록하고, 「농지전용허가서」에 첨부된 지적도면은 도면만 따로 떼어내 첨부 등록한다. 이를 구성요소별로 살펴보면, 처리과 기관코드+연도별등록일련번호+첨부일련번호이다. 예를 들면, “6010509-35-1”이다.

#### 〈예시〉 첨부문서 분리등록(유성구청)

The screenshot displays the 'YUSEONG CITY Cabinet' system. The main window shows a list of documents under '기록물 등록대장 (1278)'. A sidebar on the left contains a tree view with '기록물 등록대장' selected. A pop-up window titled '첨부문서 분리등록' is open, showing fields for '문서제목' (Document Title), '등록번호' (Registration Number), and '생산기관등록번호' (Production Institution Registration Number). The '등록번호' field contains '6010509-35-1'. The '생산기관등록번호' field contains '020368'. The pop-up also includes a '검색어 및 시청각기록물' (Search Term and Audio/Video Recordings) section with a dropdown menu set to '일반문서 접수' (General Document Receipt).



### 혹시 우리 기관에서 이런 일이……

- ▲ 일부 시군 기획 감사실, 기획예산실 등에서 시장·군수의 결재를 맡은 연도별 주요업무계획을 미등록하거나, 등록된 경우에도 보존기간을 하향책정하는 등 주요기록물의 관리 부실을 초래 (2019년 00도 감사결과)
- ▲ 일부 시·군 기록물 중 연도별 주요 업무계획, 확대간부회의(주·월간)보고서를 생산하고도 등록하지 않았고, 00위원회와 관련하여 회의록을 생산하고도 등록번호를 부여하지 않았다. (2019년 00도 감사결과)

## 마. 등록사항의 삭제 또는 수정 방법

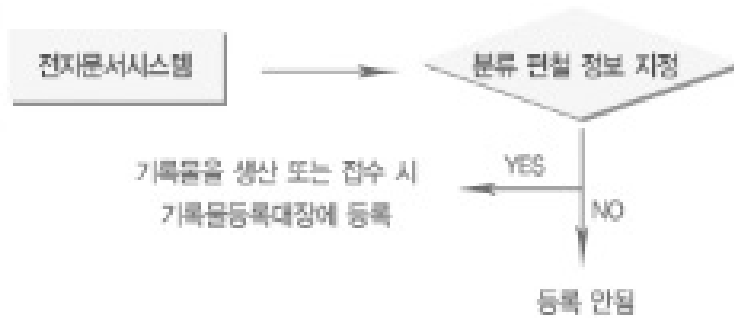
- 1) 기본등록사항을 삭제하고자 하는 때에는 기록물관리책임자의 확인하에 기록물 등록대장 중 당해 기록물 철에 편철된 것으로 표기된 분류번호로 먼저 수정하고, 수정일자 및 조치사항을 전자적으로 관리하여야 한다.
- 2) 기본등록사항을 삭제 또는 수정하고자 하는 때에는 위1)의 방법에 따라 당해 등록사항 전체를 삭제한 후 수정된 내용으로 등록한다.
- 3) 기본등록사항 외의 등록사항을 삭제 또는 수정하고자 하는 때에는 삭제일자 또는 수정일자 및 조치사항을 전자적으로 관리하여야 하며 등록사항만을 수정된 내용으로 등록한다.

### ※ 등록사항의 수정방법(2007. 4. 5. 후 개정 내용)

- 가. 공공기관은 등록정보를 임의로 수정 또는 삭제되지 아니하도록 관리하여야 한다.
- 나. 등록정보를 수정하고자 할 때에는 기록물관리책임자의 확인 하에 조치할 수 있으며 수정일자, 수정내용 및 수정사유 등을 전자적으로 관리하여야 한다.

## 바. 등록 시 유의사항

- 1) 새로운 전자문서시스템에서는 기록물 등록 시 사전에 분류·편철 정보를 지정하지 않으면 기록물을 생산 또는 접수 시 기록물등록대장에 등록할 수 없다.



2) 따라서 단위업무별, 보존기간별로 기록물 철을 사전에 분류·편철한 다음에 결재를 올리거나 접수된 문서를 등록할 수 있다. 생산문서 또는 접수문서에 대해 사전에 단위업무별로 보존기간별로 기록물 철을 분류·편철하지 않으면 전자문서 시스템상에서 결재를 올리거나 접수를 할 수 없으므로, 이 점을 특히 유의해야 한다. 이렇게 전자문서시스템을 설계한 이유는 기록물의 유실방지 및 기록물 보존관리의 효율화를 위한 것이다.

3) 분류 및 편철은 종전의 분류기호 및 보존기간을 지정하는 것과 동일한 기능으로 전자문서시스템에서 해당 기록물의 단위업무 및 기록물 철을 지정하는 작업이다.

### 공문서의 보존기간의 변천과정

시대	종류	보존기간
1949. 7. 15. 제정	4종	갑종 영구, 을종 10년, 병종 3년, 정종 1년
1961. 9. 13. 제정	4종	특류 영구, 갑류 10년, 을류 3년, 병류 1년
1963. 12. 16. 제정	6종	영구, 10년, 5년, 3년, 1년, 6월
1979. 6. 15. 제정	7종	영구(갑), 영구(을), 준 영구, 10년, 5년, 3년, 1년
1984. 12. 31. 제정	6종	영구, 준 영구, 10년, 5년, 3년, 1년
1992. 12. 31. 제정	6종	영구, 준 영구, 10년, 5년, 3년, 1년
1997. 2. 22. 제정	7종	영구, 30년, 20년, 10년, 5년, 3년, 1년 * 기존 [준 영구]를 [20년], [30년]으로 변경
1999. 12. 30. 제정	7종	영구, 준 영구, 20년, 10년, 5년, 3년, 1년 * 기존 [30년]을 [준 영구]로 변경(문서의 보존강화)
2007. 4. 4. 제정	7종	영구, 준 영구, 30년, 10년, 5년, 3년, 1년

## 사. 등록 순서

- 1) 생산문서의 등록순서는 다음과 같다.  
기안(기안자) ⇒ 분류 및 편철 ⇒ 검토 및 협조 ⇒ 결재 ⇒ 등록
- 2) 접수문서의 등록순서는 다음과 같다.  
접수(등록, 접수자) ⇒ 담당자 지정 ⇒ 분류 및 편철 ⇒ (공람)

## 아. 등록파일의 관리

- 1) 기록물등록파일은 매년 기록물관리기관으로 제출한다.
- 2) 한 번의 전자등록으로 기록물등록대장, 생산기록물목록, 기록물철 색인목록, 이관기록물목록, 보존기록물목록 등이 자동 처리된다.
- 3) 기록물 한 건이라도 멸실된 경우 매년 제출한 전산등록파일을 통해 전산추적이 가능하므로, 기록물 등록파일은 임의로 삭제 또는 수정이 불가하며, 삭제 또는 수정 시는 본래의 내용도 남아있게 해야 한다.

## 7. 문서의 시행

### 가. 시행의 일반사항

#### 1) 문서 시행의 의의

문서시행이란 내부적으로 성립한 행정기관의 의사를 외부로 표시하는 단계로서 문서의 효력을 발생하게 하는 절차를 말한다.

#### 2) 문서 시행의 절차

문서를 시행하기 위해서는 일반적으로 시행문의 작성, 관인 날인 또는 서명, 문서발신 등의 절차를 거친다.

#### 3) 문서 시행의 방법

가) 문서시행의 방법으로는 일반적으로 문서발송의 방법이 있다. 여기에는 주로 정보통신망에 의한 발송, 인편에 의한 발송, 우편에 의한 발송, 팩스에 의한 발송의 방법이 있다.

나) 단순사항을 전자게시판 또는 홈페이지에 게시하는 방법도 시행방법의 하나이다. 구체적으로 설명하면, 행정기관의 장이 소속공무원 또는 소속 기관에 단순 업무에 관한 지시, 단순한 자료요구·업무연락·통보, 공지사항, 일일명령 등의 시행문을 전자문서시스템의 전자게시판 또는 행정기관의 홈페이지 등에 게시한 때에는 당해 문서를 시행한 것으로 본다. 보조기관·보좌기관간 상호 간에 발신하는 문서에도 위 내용을 준용한다.

다) 전자우편주소와 홈페이지주소를 이용하는 방법도 시행방법이다. 2004. 1. 1.부터는 전자문서의 경우 공무원의 전자우편주소(행정기관이 공무원에게 부여한 전자우편 주소를 말한다)를 이용한 발송, 행정기관의 홈페이지를 이용하는 발송의 방법도 문서의 발송방법으로 인정된다. 이 경우는 행정기관 외의 자에게 발송하는 경우로서, 사전에 그 발신방법에 대하여 수신자가 인지하고 있는 경우에 한한다.

라) 관보게재의 방법도 시행방법의 하나이다.

대상 문서 : 「관보규정」 제10조, 같은 규정 시행규칙 제11조

- ▶ 「관보규정」 제10조(관보의 공문 대체) 관보에 게재하는 사항 중 행정안전부령으로 정하는 사항은 공문으로 시행한 것으로 본다.
- ▶ 「관보규정 시행규칙」 제11조(관보의 공문대체) 영 제10조에서 “행정안전부령으로 정하는 사항”이란 다음의 각 호의 사항을 말한다.
  1. 법령 공포의 통지
  2. 대통령훈령, 국무총리훈령, 대통령과 국무총리 지시사항의 통지
  3. 각급 기관에 대한 인사발령 통지
  4. 그 밖에 별표 3 기타란의 게재 내용 중 어느 하나에 해당하는 사항으로서 해당 관보에서 공문을 대체한다는 내용을 명시한 사항

마) 신문 등에 공고·고시하는 방법도 시행방법의 하나이다.

바) 증명서를 교부하는 방법도 시행방법의 하나이다. 「주민등록법」, 「가족관계의 등록 등에 관한 법률」 등 개별법령에 의하여 각종 증명서를 교부하는 것이 그 예이다.

## 나. 시행문의 작성

2004. 1. 1.부터 기안문과 시행문이 하나의 서식으로 통합됨에 따라 별도의 시행문을 작성하지 않는다. 다만, 결재가 끝난 이후에 종이문서의 경우에는 기안문을 복사하여 관인을 찍으면 시행문이 되고, 전자문서의 경우에는 전자문서시스템에서 전자이미지 관인을 찍으면 시행문이 된다. 엄격히 말하면, 별지 제1호 서식이 기안문 서식이고 동시에 시행문 서식이므로, 기안문에 관인을 찍는다는 말이나 시행문에 관인을 찍는다는 말은 같은 의미이다. 별도의 기안문 및 시행문을 작성하지 아니하고 서식 자체를 기안문 및 시행문으로 같음할 수 있도록 설계된 서식도 시행문의 작성방법은 동일하다. 시행문의 작성 대상문서와 제외문서는 다음과 같다.

## 1) 대상문서

시행문 작성대상문서는 정보통신망·인편·우편·팩스 및 공무원의 전자우편주소로 발송하거나 전자문서시스템의 전자게시판 및 행정기관의 홈페이지 게시, 관보 게재의 방법으로 발송하는 문서이다.

가) 전자문서 : 업무관리시스템 또는 전자문서시스템에서 전자이미지관인을 찍으면 시행문이 된다.

나) 종이문서 : 결재받은 기안문을 복사하여 관인을 찍으면 시행문이 된다.

## 2) 제외문서

시행문을 작성하지 않는 문서는 전신·전신타자·전화로 발신하는 문서이다. 시행문을 작성하지 아니하나, 시행문 작성형식으로 발신한다.

[일반시행문 서식] (별지 제1호 서식)

<h1 style="margin: 0;">행정기관명</h1>		
수신 (경유) 제목		
<h2 style="margin: 0;">발신명의 □</h2>		
<div style="background-color: #cccccc; height: 15px; margin-bottom: 10px;"></div> <div style="display: flex; justify-content: space-between;"> <span>기안자 (직위/직급) 서명</span> <span>검토자 (직위/직급) 서명</span> <span>결재권자 (직위/직급) 서명</span> </div> <div style="display: flex; justify-content: space-between;"> <span>협조자 (직위/직급) 서명</span> <span></span> <span></span> </div> <div style="display: flex; justify-content: space-between; margin-top: 10px;"> <span>시행 처리과명-연도별 일련번호 (시행일)</span> <span>접수 처리과명-연도별 일련번호 (접수일)</span> </div> <div style="display: flex; justify-content: space-between; margin-top: 10px;"> <span>우 도로명주소</span> <span>/ 홈페이지 주소</span> </div> <div style="display: flex; justify-content: space-between;"> <span>전화번호 ( )</span> <span>팩스번호 ( )</span> <span>/ 공무원의 전자우편주소 / 공개 구분</span> </div>		

## 〈 처 리 요 령 〉

1. 행정기관명: 그 문서를 기안한 부서가 속한 행정기관명을 기재한다. 행정기관명이 다른 행정기관명과 같은 경우에는 직급 상급 행정기관명을 함께 표시할 수 있다.
  2. 수신: 수신자명을 표시하고 그 다음에 이어서 괄호 안에 업무를 처리할 보조·보좌기관의 직위를 표시하되, 그 직위가 분명하지 않으면 ○○업무담당과장 등으로 쓸 수 있다. 다만, 수신자가 많은 경우에는 두문의 수신란에 ‘수신자 참조’라고 표시하고 결문의 발신명의 다음 줄의 왼쪽 기본선에 맞추어 수신자란을 따로 설치하여 수신자명을 표시한다.
  3. (경유): 경유문서인 경우에 (경유)란에 ‘이 문서의 경유기관의 장은 ○○○ (또는 제1차 경유기관의 장은 ○○○, 제2차 경유기관의 장은 ○○○)이고, 최종 수신기관의 장은 ○○○입니다.’라고 표시하고, 경유기관의 장은 제목 란에 ‘경유문서의 이송’이라고 표시하여 순차적으로 이송하여야 한다.
  4. 제목: 그 문서의 내용을 쉽게 알 수 있도록 간단하고, 명확하게 기재한다.
  5. 발신명: 합의제 행정기관 또는 행정기관의 장의 명의를 기재하고, 보조기관 또는 보좌기관 상호간에 발신하는 문서는 그 보조기관 또는 보좌기관의 명의를 기재한다. 시행할 필요가 없는 내부결재문서는 발신명의를 표시하지 않는다.
  6. 기안자·검토자·협조자·결재권자의 직위/직급(직급의 경우에는 각급 행정기관이 6급 이하 공무원의 직급을 대신하여 사용할 수 있도록 정한 대외직명을 포함한다. 이하 이 서식에서 다): 직위가 있는 경우에는 직위를, 직위가 없는 경우에는 직급을 온전하게 쓴다. 다만, 기관장과 부기관장의 직위는 간략하게 쓴다.
  7. 시행 처리과명·연도별 일련번호(시행일), 접수 처리과명·연도별 일련번호(접수일): 처리과명(처리과가 없는 행정기관은 10자 이내의 행정기관명의 약칭)을 기재하고, 시행일과 접수일 란에는 연월일을 각각 마침표(.)를 찍어 숫자로 기재한다. 다만, 민원문서인 경우로서 필요한 경우에는 시행일과 접수일 란에 시·분까지 기재한다.
  8. 우 도로명주소: 우편번호를 기재한 다음, 행정기관이 위치한 도로명 및 건물번호 등을 기재하고 괄호 안에 건물명칭과 사무실이 위치한 층수와 호수를 기재한다.  
(예) 우03171 서울특별시 종로구 세종대로 209 (정부중앙청사 11층 1104호)
  9. 홈페이지 주소: 행정기관의 홈페이지 주소를 기재한다.  
(예) www.moi.go.kr
  10. 전화번호( ), 팩스번호( ): 전화번호와 팩스번호를 각각 기재한다. 기관 내부문서의 경우는 구내 전화번호를 기재할 수 있다.
  11. 공무원의 전자우편주소: 행정기관에서 공무원에게 부여한 전자우편주소를 기재한다.
  12. 공개구분: 공개, 부분공개, 비공개로 구분하여 표시한다. 부분공개 또는 비공개인 경우에는 「공공기록물관리에 관한 법률 시행규칙」 제18조에 따라 ‘부분공개( )’ 또는 ‘비공개( )’로 표시하고, 「공공기관의 정보공개에 관한 법률」 제9조제1항 각 호의 번호 중 해당 번호를 괄호 안에 표시한다.
  13. 관인생략 등 표시: 발신명의 오른쪽에 관인생략 또는 서명생략을 표시한다.
- ※ 기안자·검토자 및 결재권자(직위/직급) 서명: ‘기안자’·‘검토자’·‘결재권자’ 및 ‘직위(직급)’의 용어는 표시하지 아니하고, 기안자·검토자 및 결재권자의 직위/직급을 쓰고 서명하되, 직위/직급 및 서명란의 수와 크기는 필요에 따라 조정하여 사용할 수 있다.
- ※ 협조자(직위/직급) 서명: ‘협조자’의 용어를 표시한 다음, 이어서 직위/직급을 쓰고 서명한다.
- ※ 전결 및 서명 표시 위치: 「행정 효율과 협업 촉진에 관한 규정」 제10조 제2항 및 동 시행규칙 제7조 제2항에 따라 결재권이 위임된 사항을 전결하는 경우에는 전결하는 사람의 서명란에 ‘전결’ 표시를 한 후 서명하되, 서명하지 아니하는 사람의 서명란은 설치하지 아니한다.
- ※ 대결 및 서명 표시 위치: 「행정 효율과 협업 촉진에 관한 규정」 제10조 제3항 및 동 시행규칙 제7조 제3항에 따라 대결하는 경우에는 대결하는 사람의 서명란에 ‘대결’ 표시를 하고 서명하며, 위임전결사항을 대결하는 경우에는 전결하는 사람의 서명란에 ‘전결’ 표시를 한 후 대결하는 사람의 서명란에 ‘대결’ 표시를 하고 서명한다. 이때 서명하지 아니하거나 ‘전결’ 표시를 하지 아니하는 사람의 서명란은 설치하지 아니한다.
- ※ 발의자(★)와 보고자(◎)의 표시는 직위/직급의 앞 또는 위에 하되, 보고자의 표시는 직접 결재권자에게 보고하는 경우에만 표시한다.



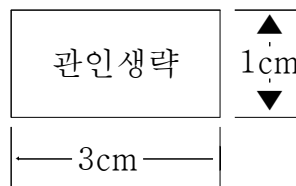
- 3) 「행정 효율과 협업 촉진에 관한 규정」 제8조 제2항 단서에 따른 문서(기안문 및 시행문 서식이 아닌 서식으로 작성한 문서)를 시행하는 때에는 시행문을 따로 작성하지 아니하고 당해 문서의 발신명의란에 관인(전자이미지관인 포함)을 찍거나 행정기관의 장이 서명(전자이미지서명 포함)하여 시행할 수 있다.

#### 다. 관인날인 및 인영인쇄 사용

- 1) 행정기관의 장의 명의로 발신하는 문서의 시행문, 게시관 등에 고시 또는 공고하는 문서, 임용장·상장 및 각종 증명서에 속하는 문서에는 관인(전자이미지관인 포함)을 찍거나 행정기관의 장이 서명(전자이미지서명 포함)한다.  
※ 행정기관의 장이 직접 결재한 문서는 관인날인 대신 행정기관의 장이 시행문과 상장 등에 직접 서명하여 시행·교부할 수 있다.
- 2) 보조기관 또는 보좌기관의 명의로 발신하는 문서의 시행문에는 발신명의 표시의 마지막 글자 위에 보조기관 또는 보좌기관이 서명(전자문자서명·전자이미지서명 및 행정전자서명 포함)하여 시행하되, 전자문서는 전자이미지서명 또는 전자문자서명이 자동적으로 생성되도록 하여 시행하여야 한다.
- 3) 관보·신문 등에 게재하는 문서에는 관인을 찍거나 서명하지 아니하며, 일일명령 등 단순 업무처리에 관한 지시문서와 행정기관 간의 단순한 자료요구, 업무연락, 통보 등 경미한 내용의 문서에는 관인날인 또는 서명을 생략할 수 있다.

〈관인날인 생략의 표시〉 → 대외문서에 한한다.

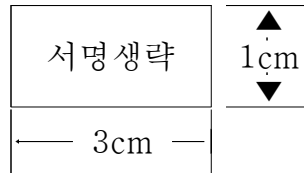
- 「행정 효율과 협업 촉진에 관한 규정 시행규칙」 별표1의 관인생략 표시인



- 표시위치: 기안문 및 시행문의 발신명의의 오른쪽
- 「관인날인생략의 결정: 기안자

〈서명날인 생략의 표시〉 → 대내문서에 한한다.

- 「행정 효율과 협업 촉진에 관한 규정 시행규칙」 별표1의 서명생략 표시인



- 표시위치: 기안문 및 시행문의 발신명의의 오른쪽
  - 서명생략의 결정: 기안자
- 4) 관인생략 또는 서명생략의 표시위치는 발신명의의 오른쪽이며, 관인생략 또는 서명생략의 결정은 기안자가 한다.
- 5) 관인 인영의 인쇄사용
- 가) 관인을 찍어야 할 문서로서 다수의 수신자에게 동시에 발신 또는 교부하는 문서는 관인날인에 갈음하여 관인의 인영을 그 문서에 인쇄하여 사용할 수 있다.
  - 나) 관인의 인영을 인쇄하여 사용하고자 할 때에는 처리과의 장은 당해 기관의 장의 승인을 얻기 전에 당해 관인을 관리하는 부서의 장과 협의하여야 한다.
  - 다) 관인의 인영을 인쇄하여 사용하는 경우 문서의 크기나 용도에 따라 인영의 크기를 적절하게 축소 인쇄하여 사용할 수 있다.

## 라. 문서의 발송

### 1) 발신원칙

- 가) 문서는 직접 처리하여야 할 행정기관에 발신한다. 다만, 필요한 경우에는 행정조직상의 계통에 따라 발신한다.
- 나) 하급기관이 바로 위 상급기관 외의 상급기관(바로 위 상급기관에 대한 지휘·감독권을 갖는 상급기관)에 발신하는 문서 중 필요하다고 인정되는 문서는 바로 위 상급기관을 거쳐 발신하여야 한다. (영 제15조제2항)
- 다) 상급기관이 바로 아래 하급기관 외의 하급기관(바로 아래 하급기관의 지휘·감독을 받는 하급기관)에 문서를 발신하는 경우에도 필요하다고 인정되는 문서는 그 바로 아래 하급기관을 경유하여 발신하여야 한다. (영 제15조제3항)

라) 문서는 처리과에서 발송한다(규칙 제12조제1항). 다만, 인편 또는 우편으로 발송하는 경우에는 문서과의 지원을 받아 발송할 수 있다.

- ▶ 처리과 : 업무처리를 주관하는 과·담당관 등
- ▶ 문서과 : 행정기관 내의 공문서를 분류·배부·보존하거나 수신·발신하는 업무를 지원하는 등 문서에 관한 업무를 주관하는 과·담당관 등

## 2) 문서의 수신자 변경 및 추가 등을 통한 발송

다음의 경우에는 문서를 생산한 처리과의 장의 승인을 받아 이미 발신할 문서의 수신자를 변경하거나 추가하여 다시 발신할 수 있다. 이 경우 승인날짜 등 관련 정보를 업무관리시스템이나 전자문서시스템으로 관리하여야 한다. (영 제15조제4항/ 규칙 제12조제2항)

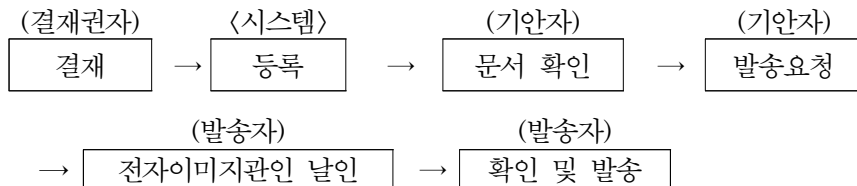
- 가) 결재권자 또는 해당 문서를 생산한 처리과의 장의 지시가 있는 경우
- 나) 수신자의 명칭이 변경된 경우
- 다) 착오로 인하여 수신자를 누락하였거나 잘못 지정한 경우
- 라) 해당 업무와 관련된 기관의 요청이 있는 경우

## 3) 문서발송의 일반절차

행정기관의 장은 공문서를 수발함에 있어 문서의 보안유지와 분실·훼손 및 도난 방지를 위하여 적절한 조치를 강구하여야 한다.

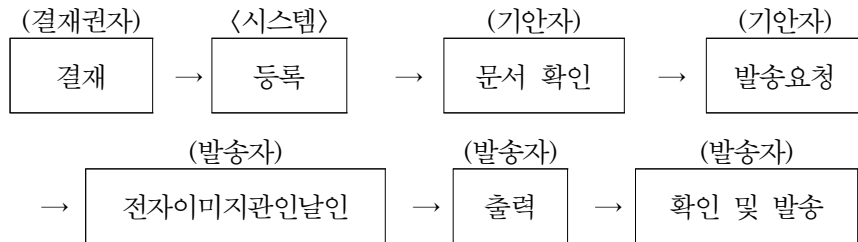
문서발송의 일반적 절차는 다음과 같다.

가) 전자결재문서를 정보통신망을 통하여 발송하는 경우

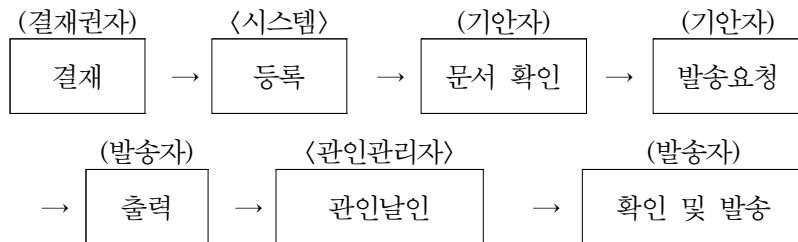


※ 관인생략 또는 서명생략문서에는 “관인생략” 또는 “서명생략” 표시를 한다.

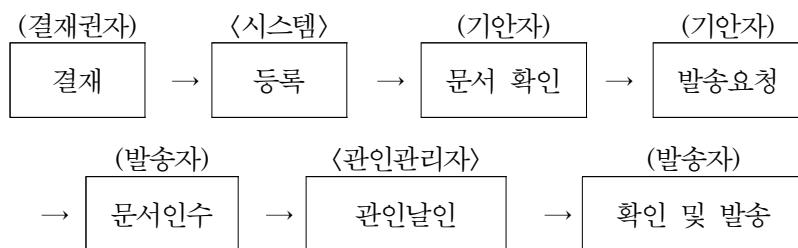
나) 전자결재를 하여 전자이미지관인을 날인한 후 정보통신망이 아닌 수단을 이용하여 발신하는 경우



다) 전자결재를 하였으나, 전자이미지관인을 날인하지 않고 출력하여 정보통신망이 아닌 수단을 이용하여 발신하는 경우



라) 일반결재문서(종이문서결재)를 시행하는 경우



※ 관인생략문서는 처리과에서 “관인생략”표시 후 발송한다.

#### 4) 발신방법의 지정

전신 또는 정보통신망으로 시행할 문서의 내용이 비밀이거나 비밀이 아니라도 누설될 경우 국가안전보장, 질서유지, 경제안정 그 밖에 국익을 해칠 수 있는 사항은 결재권자가 그 발신방법을 기안문 본문의 마지막에 “암호” 또는 “음어”로 지정한다.

### 5) 전신 또는 정보통신망 등에 의한 문서의 취급

- 가) 팩스 또는 전신 등의 방법으로 발신하는 경우 통신보안에 필요한 조치를 하여야 한다.
- 나) 비밀로 분류된 문서를 암호 또는 음어로 송수신할 경우에는 반드시 송수신자 사이에 서로 응답이 있는 경우에 한하여 송신하여야 한다.
- 다) 전화로 문서를 수발하는 경우 당해 문서의 아래 여백에 송·수신자의 직급·성명과 송·수신시간 등을 기록하여야 한다.

### 6) 비밀번호 및 전자이미지서명 등록

- 가) 행정기관의 장은 보유하고 있는 컴퓨터에 비밀번호를 부여하여야 한다.
- 나) 정보통신망을 이용하여 문서를 작성·처리하고자 하는 자는 개인별 사용자 계정(ID)·비밀번호 및 전자이미지서명을 등록하여야 한다. 이 경우 비밀번호는 최초로 등록한 후 즉시 변경하여야 한다.
- 다) 비밀번호는 문서의 보호 및 보안유지를 위하여 수시로 변경하여야 한다.

## 8. 문서의 접수 및 처리

### 가. 문서의 접수

#### 1) 문서접수요령

- 가) 처리과(영 제18조제1항/규칙 제15조제1항)
  - (1) 문서는 처리과에서 접수한다.
  - (2) 접수한 문서는 접수일시와 「공공기록물 관리에 관한 법률 시행령」 제20조에 따른 접수등록번호를 접수란에 전자적으로 표시하여야 한다.
  - (3) 접수란이 없거나 전자적으로 표시할 수 없는 문서인 경우에는 두문의 오른쪽 여백에 ‘접수인’(규칙 별표2)을 찍고 접수일시와 접수등록번호를 적는다.

### <접수인>

접 수	( . . . : )
-----	-------------

- ※ 접수란의 크기는 기관에 따라 적절하게 조정하여 사용한다.
- ※ 접수란의 첫째 줄에는 접수등록번호를 적되, 처리과명과 연도별 일련번호를 붙임표(-)로 이어 적는다. 예시) 행정제도혁신과-23
- ※ 접수란의 둘째 줄 괄호 안에는 접수일을 적는다. 다만, 민원문서 등 필요한 경우에는 시·분까지 적는다. 예시) 2011. 12. 18. 또는 2011. 12. 18. 14:25

#### 나) 문서과(영 제18조제2항 및 제3항)

- (1) 문서과에서 받은 문서는 문서과에서 접수일시를 전자적으로 표시하거나 적고 지체 없이 처리과에 배부하여 접수하게 하여야 한다. 이 경우 접수등록번호는 처리과에서 전자적으로 표시하거나 적는다.

※ 접수란이 없거나 종이문서인 경우에는 두문의 오른쪽 여백에 접수인을 찍어 기재함

- (2) 문서의 접수 및 배부 경로에 관한 정보는 「공공기록물 관리에 관한 법률 시행령」 제20조에 따른 등록정보로 관리하여야 한다.

#### 다) 홈페이지 또는 전자우편주소를 이용한 접수요령

행정기관의 장은 행정기관의 홈페이지 또는 공무원의 전자우편주소를 이용하여 행정기관 외의 자로부터 문서를 받아 처리과에서 접수할 수 있다.

#### 라) 2개 이상의 보조기관 및 보좌기관에 관련된 문서

- (1) 문서과는 그 관련성의 정도가 가장 높다고 판단되는 보조기관 또는 보좌기관에 보낸다. 처리과에서 직접 접수한 경우에도 처리방법은 같다.
- (2) 이 경우 문서를 접수한 처리과(관련성이 가장 높은)는 당해 문서의 내용을 관련 보조(보좌)기관에 처리과의 장(처리과가 소속된 보조(보좌)기관 포함)의 명의로 통보하여야 한다.

마) 당직근무자가 받은 문서

다음 정상 근무시각 시작 후 지체 없이 문서과에 인계하여야 한다.

- 〈예시〉 ○ 금요일 19:00 접수 → 월요일 출근 시간 직후  
○ 월요일 등이 공휴일인 때에는 공휴일 다음 첫 근무일 출근 시간 직후

바) 팩스로 수신한 문서

감열기록방식의 팩스에 의하여 수신한 문서 중 보존 기간이 3년 이상인 문서는 복사하여 접수하여야 한다. 이 경우 수신한 팩스 문서는 폐기한다.

※ 감열기록방식이 아닌 팩스 문서는 그대로 접수한다.

사) 민원문서

민원문서의 접수 및 처리는 「민원사무처리에 관한 법률」이 정하는 바에 따른다.

아) 행정기관외의 자료부터 정보통신망으로 받은 문서(영 제18조제6항)

- (1) 일반적인 접수절차를 거쳐 업무관리시스템 또는 전자문서시스템 상에서 처리하되, 발신자의 주소와 성명 등이 불분명하거나 담당 업무와 관련이 없는 사항인 경우에는 접수하지 아니할 수 있다.
- (2) 또한, 접수하려는 문서의 위조, 변조 방지 조치 등으로 인하여 그 문서에 접수일시와 접수등록번호를 전자적으로 표시할 수 없는 경우에는 이를 표시하지 아니할 수 있다.

## 2) 문서의 반송 및 이송

가) 반송: 발신한 기관으로 되돌려 보내는 것

(1) 행정기관 간의 반송(「시행규칙」 제16조 제1항)

접수한 문서에 형식상의 흠이 있으면 그 문서의 생산등록번호, 시행일, 제목 및 반송사유를 구체적으로 밝혀 발신한 행정기관의 장에게 반송할 수 있다.

(2) 보조기관 또는 보좌기관 간의 반송

처리과에서 그 소관에 속하지 아니하는 문서를 접수한 때에는 지체 없이 그 문서를 발신한 처리과에 반송하여야 하며, 문서과로부터 배부받은 문서인 경우에는 문서과에 재배부 요청을 하여야 한다.

나) 이송: 발신기관이 아니라 소관기관으로 송부하는 것

(1) 행정기관 간의 이송(「시행규칙」 제16조 제2항)

행정기관의 장은 접수한 문서가 다른 행정기관의 소관사항인 경우에는 그 문서를 지체 없이 소관 행정기관의 장에게 이송하여야 한다.

(2) 보조기관 또는 보좌기관 간의 이송

처리과에서 접수한 문서가 다른 보조기관이나 보좌기관의 소관사항인 경우에는 지체 없이 소관 보조기관 또는 보좌기관에 이송하여야 한다.

## 나. 경유문서의 처리요령

### 1) 경유문서의 접수

경유문서의 접수절차도 일반문서의 접수절차와 동일하다.

가) 문서과에서 받은 경유문서

- (1) 수령한 경유문서를 기록물배부대장에 기재하고,
- (2) 문서접수란에 접수일시(접수등록번호는 기재하지 아니함)를 기재한 후
  - ※ 문서접수란이 없는 문서는 두문의 오른쪽 여백 또는 뒷면에 「행정 효율과 협업 촉진에 관한 규정 시행규칙」별표1에 따른 문서접수인을 찍어 기재한다.
- (3) 처리과에 보낸다.

나) 처리과에서 접수한 경유문서

- (1) 문서과로부터 받은 경유문서의 문서접수란에 접수등록번호를 기재하고,
- (2) 처리과에서 직접 받은 경유문서는 문서접수란에 접수일과 접수등록번호를 기재한 후
  - ※ 문서접수란이 없는 문서는 두문의 오른쪽 여백 또는 뒷면에 행정 효율과 협업 촉진에 관한 규정 시행규칙」별표1에 따른 문서접수인을 찍어 기재한다.
- (3) 기록물등록대장(문서등록대장)에 접수한다.

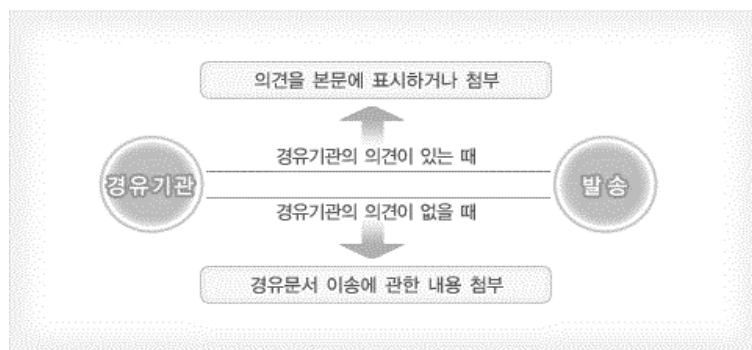


## 2) 경유문서의 결재 및 처리

- 가) 경유기관은 접수한 경유문서에 대한 검토를 마친 후 다른 경유기관의 장 또는 최종 수신자에게 경유문서를 첨부한 결재권자의 결재를 받아 경유기관의 장의 명의로 발송하여야 한다.
- 나) 경유기관의 의견이 있는 때에는 그 의견을 본문에 표시하거나 첨부하여 보내야 한다.
- 다) 경유기관의 의견이 없는 경우에도 경유문서를 이송한다는 내용으로 결재권자의 결재를 받아 경유기관의 장의 명의로 발송하는 문서에 경유문서를 첨부하여 이송하여야 한다.

## 3) 경유문서의 반송 및 보완

- 가) 경유기관의 장은 경유문서를 최종적으로 처리할 권한이 있는 자가 아니므로 검토과정에서 형식상, 내용상 흠이 있더라도 이를 이유로 하여 발신 행정기관의 장에게 반송할 수 없다.
- 나) 또한, 경유문서에 대하여 수정 또는 보완요구를 할 수 없다. 위에서 설명한 바와 같이 경유기관의 장은 경유문서에 대한 검토를 하고, 이에 대한 의견이 있는 경우에는 이를 첨부하여 경유절차를 밟아 보내야 한다.



## 4) 경유문서의 표시 예시

경유문서는 기안문 및 시행문의 수신자란 아래의 (경유)란 및 제목에 다음 예시와 같이 표시하여야 한다.

(예시)

## 행정기관명

수신 ○○○

(경유)이 문서의 경유기관의 장은 ○○○(또는 제1차 경유기관의 장은 □□□, 제2차 경유기관의 장은 △△△)이고, 최종 수신기관의 장은 ◇◇◇입니다.

제목 경유문서의 이송

(본문 내용)

발신명의

[최초로 보낸 기관]

효자동

수신 종로구청장(행정지원과장)

(경유)이 문서의 제1차 경유기관의 장은 종로구청장이고, 제2차 경유기관의 장은 서울특별시장이며, 최종 수신기관의 장은 행정안전부장관입니다.

제목 ○○○○○○

(본문 내용)

효자동장

[1차 경유기관 처리 예시]

종로구

수신 서울특별시장(행정지원과장)

(경유)이 문서의 제1차 경유기관의 장은 종로구청장이고, 제2차 경유기관의 장은 서울특별시장이며, 최종 수신기관의 장은 행정안전부장관입니다.

제목 경유문서의 이송

(본문 내용)

- 붙임 1. 시행문(효자동 경유문서) 1부.  
2. 의견서 1부(있는 경우에만 첨부). 끝.

종로구청장

## [2차 경유기관 처리 예시]

### 서울특별시

수신 행정안전부장관(자치행정과장)

(경유)이 문서의 제1차 경유기관의 장은 종로구청장이고, 제2차 경유기관의 장은 서울특별시장이며, 최종 수신기관의 장은 행정안전부장관입니다.

제목 경유문서의 이송

(본문 내용)

- 붙임 1. 시행문(효자동 경유문서) 1부.  
2. 시행문(종로구 경유문서) 1부.  
3. 의견서 1부(있는 경우에만 첨부). 끝.

### 서울특별시장

## 다. 접수문서의 공람(처리과)

접수문서에 대한 공람 표시 방법의 변천과정을 먼저 살펴보자.

### 공문서 공람 표시 방법의 변천

1. 1970. 9. 17. 전까지 접수된 문서에는 공람서명을 하였다.
2. 1970. 9. 18.부터는 중간보조자의 공람서명을 거침이 없이 결재권자의 '선결'을 받도록 하였다. 다만, 결재권자는 일상 업무에 관한 문서로서 그 내용이 경미할 경우에는 중간 보고자로 하여금 처리하게 할 수 있도록 하였다.
3. 1999. 9. 2.부터는 '선결'이 '선람'으로 명칭이 변경되었다. 이렇게 변경한 이유는 접수된 문서에 대한 공람은 필요하나, 결재의 의미는 없기 때문에 '선람+결재'의미인 '선결'을 폐지하고, 그 대신에 '선람'만 존속시킨 것이다.
4. 2004. 1. 1.부터는 접수된 문서에 대한 선람제도가 폐지되고, 공람이 필요한 문서만 공람 하도록 변경되었다. 종이문서는 적당한 여백에 직위 또는 직급을 쓰고 공람(서명)하며, 전자문서는 전자문서시스템에서 공람하였다는 기록이 남도록 하였다.

- 1) 접수문서는 문서접수자가 먼저 기록물등록대장에 기재한 후 문서접수란(문서접수란이 없는 경우에는 문서접수인을 날인)에 접수등록번호와 접수일시를 기재하여 처리담당자에게 인계하는 것으로 종결하는 것이 원칙이다.

## 2) 공람대상문서

처리과의 문서 수신·발신 업무 담당자는 접수한 문서를 처리담당자에게 인계하고 처리담당자는 해당 문서에 대한 공람을 거쳐 업무처리를 한다. 다음에 해당하는 문서는 공람할 자의 범위를 정하여 행정계통에 따라 순차적으로 공람하게 하거나 병렬적으로 공람하게 할 수 있다.

- 가) 결재권자로부터 처리지침을 받아야 할 필요가 있는 문서
- 나) 민원문서
- 다) 행정기관이나 보조기관 또는 보좌기관 간의 업무협조에 관한 문서
- 라) 접수된 문서를 처리하기 위하여 미리 검토할 필요가 있는 문서
- 마) 그 밖에 공무원의 신상(身上), 교육훈련 등과 관련하여 공무원이 알아야 할 필요가 있는 문서

## 3) 공람제외문서

통계·설문조사 등을 위하여 각 기관으로부터 취합하는 문서는 공람하지 않는다.

- 4) 공람을 하는 결재권자는 문서의 처리기한 및 처리방법을 지시할 수 있으며 필요하다고 인정하는 때에는 그 처리담당자를 따로 지정할 수 있다.

## 5) 공람방법

접수문서에 대한 공람방법은 두 가지이다. 종이문서와 전자문서의 공람방법이 다르다.

### 가) 전자문서의 공람방법

전자문서는 전자문서시스템 내에서 공람하였다는 기록이 유지되도록 한다. 접수된 전자문서 자체에는 공람할 난이 없으므로, 전자문서시스템 내에서 공람자의 직위 또는 직급, 성명 및 공람일시 등이 자동으로 표시되도록 하여야 한다.

### 나) 종이문서의 공람방법

접수문서의 적당한 여백에 공람할 자의 직위 또는 직급을 표시하여 공람(서명)을 받는다. 공람방법의 예시는 다음과 같으며, 접수문서의 여백활용에 따라 선택적으로 사용한다.

〈예시1〉 [수평 공람(병렬공람)] (직위/직급 및 서명을 한 줄로)

지방행정주사보 **박00** 지방행정주사 **김00** 행정지원과장 **홍00** 총무국장 **전00**

〈예시2〉 [수평 공람(병렬공람)] (직위/직급 밑에 서명)

지방행정주사보	지방행정주사	행정지원과장	총무국장
<b>박00</b>	<b>김00</b>	<b>홍00</b>	<b>전00</b>

〈예시3〉 [수직 공람(순차공람)] (직위/직급 다음에 서명)

총무국장	<b>전00</b>
행정지원과장	<b>홍00</b>
지방행정주사	<b>김00</b>
지방행정주사보	<b>박00</b>

## 라. 접수문서에 대한 처리과명 및 담당자의 표시여부

기존에는 접수문서에 처리과명과 담당자를 표시하였으나, 2004. 1. 1.부터는 이를 표시하지 않고, 처리과명은 접수등록번호(처리과명+일련번호)에서 인식할 수 있으므로, 별도로 처리과명을 표시하는 것을 삭제한 것이며, 담당자를 접수문서에 표시하지 않고 대신에 기록물등록대장에 업무담당자를 표시하는 것으로 대체하였다.

## 종합 학습문제-제3장

### 주관식 문제

1. 문서처리의 원칙 4가지가 무엇이며, 2004. 1. 1.에 신설된 원칙은 무엇인가?
2. 전라남도지사의 지시사항의 문서를 본청 직원에게 통보하는 경우, 이는 어떤 문서인가?
3. 행정지원과장 전결사항을 전결하는 경우, 전결 표시와 서명 표시를 각각 어디에 하는가?
4. 일반적으로 기안문의 종류 두 가지를 쓰시오.
5. 회계과장이 행정지원과장에게 ‘변화와 혁신을 위한 일하는 방식 개선 추진계획’을 통보하는 경우 전자문서시스템에서 결재의 종류 중 어떤 것을 선택해야 하는가?
6. 결재권자의 종류 3가지를 쓰시오.
7. 기안자가 기안 문서를 작성하는 경우 어느 시점에 문서를 분류하고 편철해야 하는가?
8. 2004. 1. 1.부터는 기안문(시행문)에는 기안자, 검토자, 협조자, 결재권자의 직위(직급) 및 서명을 모두 표시하도록 하였다. 이는 무엇을 강화하기 위한 것인가?
9. 전자문서시스템과 행정정보시스템 및 업무관리시스템의 개념을 각각 쓰시오.
10. 전자문자서명과 전자이미지서명 및 행정전자서명의 개념을 각각 쓰시오.
11. 접수문서의 경우, 기록물철(문서철)을 누가 지정하는가?
12. 전자문서시스템에서 접수문서를 문서접수자로부터 인계(배부)받은 업무담당자가 제일 먼저 해야 할 일은?
13. (대전광역시) 중구청장이 2005. 6. 1.에 ‘●●●공람공고’를 하였다. 이 공고문서의 효력 발생 시기는 언제인가? (참고로 2005. 6. 5.은 일요일이고, 2005. 6. 6.은 현충일이다)

**객관식 문제**

1. 기안문 작성 시 지켜야 할 유의사항이 아닌 것은?  
① 정확성    ② 신속성    ③ 용이성    ④ 경제성    ⑤ 과학성
2. 행정기관의 장으로부터 결재권을 위임받은 자를 무엇이라고 하는가?  
① 행정기관의 장    ② 결재권자    ③ 전결하는 자    ④ 대결하는 자    ⑤ 수임자
3. 공문서가 성립하기 위한 최종적이며 절대적인 요건은?  
① 등록    ② 결재    ③ 도달    ④ 시행    ⑤ 보존
4. 다음 박스 안에서 현행 「행정 효율과 협업 촉진에 관한 규정」 및 동 시행규칙상 정책실명제의 실현 또는 강화를 위하여 도입한 내용을 가장 잘 묶은 것은?

가. 기안문에 발의자(★) 및 보고자(◎) 표시  
 나. 각종 인허가증에 기안자·검토자·결재권자의 직위 또는 직급 및 서명표시  
 다. 대형공사 시설물에 공사감독자·설계사 등 관련자 실명 표시  
 라. 기안문에 기안자·검토자·협조자 및 결재권자의 직위 또는 직급 표시  
 마. 기안문에 기안자·검토자·협조자 및 결재권자의 서명 표시  
 바. 각종 통지서·안내문에 담당자 실명 표시

- ① 가, 나, 다, 라, 마, 바                      ② 나, 다, 바
- ③ 가, 나, 라, 마, 바                          ④ 가, 라, 마
5. 다음 문서 작성에 대한 설명 또는 예시가 틀린 것은 ?  
 ① 문서의 항목구분에서 셋째 항목과 넷째 항목은 1), 2), 3), 4).....와 가), 나), 다), 라).....이다.  
 ② 수신, 제목, 붙임 다음에는 쌍점(:) 표시를 한다.  
     (예시) 수신: 국가공무원인재개발원장  
     (예시) 제목: 제13기 신규 7급 실무자과정 교육대상자 통보  
     (예시) 붙임: 제13기 신규 7급 실무자과정 교육대상자 명단 1부. 끝.  
 ③ 날짜 표시에서 연월일의 글자는 생략하고, 그 자리에 온점(.)을 찍고, 연월일 사이에는 원칙적으로는 1타를 띄운다. 예를 들면, 2004. 11. 19.이다.  
 ④ 문서의 여백은 기안자가 적절하게 설정한다.



6. 2004. 1. 1. 개정된 「사무관리규정」(같은 규정 시행규칙)의 주요내용에 대한 설명 중 틀린 것은?

- ① 정책관련자가 누구인지를 곧바로 알 수 있도록 전결(대결)의 표시 및 서명표시를 모두 서명란에 하도록 하였다.
- ② 기안문과 시행문을 하나의 서식으로 통합하고 기재항목도 대폭 간소화하였다.
- ③ 관인은 직근 상급기관에서 등록하도록 하고, 전자이미지관인은 관보 등에 공고하도록 하였다.
- ④ 공문서를 여러 곳에 보내는 경우에 수신기관명을 쓰도록 한 것을 수신자의 직위를 쓰도록 일원화하고, 공문서수신처기호를 공문서수신자기호로 변경하였다.

7. 기안문 서식의 처리요령에 대한 설명 중 틀린 것은?

- ① “기안자·검토자·협조자·결재권자의 직위(직급)”란에는 직위가 있는 경우에는 직위를 온전하게 쓰고, 직위가 없는 경우에는 직급을 온전하게 쓴다. 다만, 기관장과 부기관장의 직위는 간략하게 쓴다.
- ② “공개구분”란에는 공개, 비공개, 부분공개 중 하나를 선택하여 기재한다.
- ③ “시행 처리과명·연도별 일련번호(시행일)”란에는 처리과명(처리과가 없는 행정기관은 10자 이내의 행정기관명의 약칭)을 기재하고 연도별 일련번호를 기재한다.
- ④ 결재권이 위임된 사항을 전결한 경우에는 전결하는 자의 서명란에 ‘전결’ 표시를 하고, 전결하는 자가 행정기관의 장의 결재란에 ‘서명’ 표시를 한다.

8. 현행 「행정 효율과 협업 촉진에 관한 규정」 제3조 제5호에 따른 “서명”을 가장 옳게 설명한 것은?

- ① “서명”이란 공문서를 기안·검토·협조·결재 또는 시행하기 위하여 기안자·검토자·협조자·결재권자 또는 발신명의인이 자필로 자기의 성명을 쓰거나 본인임을 알아볼 수 있도록 문자를 표시하는 것을 말한다.
- ② “서명”이란 공문서를 기안·검토·협조·결재 또는 시행하기 위하여 기안자·검토자·협조자·결재권자 또는 발신명의인이 자필로 자기의 성명을 쓰는 것을 말한다.
- ③ “서명”이란 기안자·검토자·협조자·결재권자 또는 발신명의인이 공문서(전자문서를 제외한다)상에 자필로 자기의 성명을 다른 사람이 알아볼 수 있도록 한글로 표시하는 것을 말한다.
- ④ “서명”이란 기안자·검토자·협조자·결재권자 또는 발신명의인이 공문서(전자문서를

제외한다)상에 자필로 자기의 성명을 한글로 표시하거나 본인임을 알아볼 수 있도록 문자를 표시하는 것을 말한다.

9. 수신자의 발신명의 표시에 대한 설명 또는 예시가 틀린 것은?

- ① 합의제기관의 권한인 경우에는 수신란에 당해 합의제기관의 장의 직위를 표시한다.

(예시) 수신 국민권익위원회위원장

- ② 민원회신문의 경우 수신자의 표시 예시는 다음과 같다.

(예시) 수신 홍길동 귀하(우03034 서울특별시 종로구 옥인동 178)

- ③ 행정기관의 장의 지시사항을 당해 행정기관의 전 직원에게 알리는 경우 다음 예시와 같이 수신란에 당해 행정기관내의 보조(보좌)기관의 직위를 기재하는 것은 수신자 표시방법이 잘못된 것이다.

(예시) 수신 혁신평가과장, 정책혁신과장, 혁신교육과장, 조직혁신과장, 운영혁신과장,  
(이하 생략)

- ④ 내부결재문서는 수신란에 “내부결재”라고 표시하고, 발신명의를 표시하지 아니한다.

(예시) 수신 내부결재

10. 「사무관리규정」과 같은 규정 시행규칙을 2002. 12. 26.과 2003. 7. 14.에 각각 개정하면서 2004. 1. 1.에 완전히 폐지된 제도는?

- ① 문서공람제도                      ② 문서심사제도  
③ 관인공고제도                    ④ 문서후열제도

11. **현행 「행정 효율과 협업 촉진에 관한 규정」 및 동 시행규칙상 (넓은 의미의) 결재의 종류를 가장 옳게 묶은 것은?**

- ① (좁은 의미의) 결재, 전결, 대결, 후결
- ② (좁은 의미의) 결재, 전결, 대결
- ③ (좁은 의미의) 결재, 전결, 대결, 후결, 후열
- ④ (좁은 의미의) 결재, 전결, 대결, 후결, 선결

12. 다음 문서의 종류별 수신자 표시, 발신자(발신명의)의 표시, 결재의 표시에 대한 설명 또는 예시가 틀린 것은?

구분	문서의 종류	수신자 표시 예시	발신자(발신명의) 표시방법	결재표시방법
①	내부결재문서	수신 내부결재	표시하지 않음	(협의의) 결재, 전결, 대결
②	대내문서	수신 행정지원과장	당해 행정기관의 장의 직위 기재	(협의의) 결재
③	대외문서	수신 국가공무원인재개발원장	합의제기관의 명칭 또는 행정기관의 장의 직위를 기재	(협의의) 결재, 전결, 대결
④	수신자와 발신자 명의를 같은 문서	수신 여성가족부장관	여성부장관 직위 기재	(협의의) 결재, 전결, 대결

### 정답과 해설

#### [주관식 문제]

- 문서처리의 원칙 4가지는 **신속처리, 책임처리, 적법처리, 전자처리**이다. 2004. 1. 1.에 신설된 원칙은 **전자처리**이다. 전자처리 원칙이 신설된 이유는 2004. 1. 1.부터 문서의 모든 처리가 전자적으로 처리되도록 「사무관리규정」 제10조의2의 규정에 신설되었기 때문이다.
- 전라남도지사의 지시사항의 문서를 본청 직원에게 통보하는 경우, 이는 ‘**수신자와 발신자 명의를 같은 문서**’이다.
- 행정지원과장 전결사항을 전결하는 경우, 전결 표시와 서명 표시는 각각 **행정지원과장의 서명란**에 한다.
- 일반적으로 기안문의 종류 두 가지는 **일반기안문, 간이기안문**이다.
- 회계과장이 행정지원과장에게 ‘변화와 혁신을 위한 일하는 방식 개선 추진계획’을 통보하는 경우 전자문서시스템에서 결재의 종류 중 ‘**결재**’를 선택한다. 결재의 종류는 좁은 의미의 결재, 전결, 대결이다.
- 결재권자의 종류 3가지는 **행정기관의 장, 전결권자(전결하는 자), 대결권자(대결하는 자: 직무대리자)**이다.

7. 기안자가 기안 문서를 작성하는 경우 ‘기안 문서를 작성하여 올리는 시점’에 문서를 분류하고 편철해야 한다.
8. 2004. 1. 1.부터는 기안문(시행문)에는 기안자, 검토자, 협조자, 결재권자의 직위(직급) 및 서명을 모두 표시하도록 하였다. 이는 **정책실명제**를 강화하기 위한 것이다.
9. ‘전자문서시스템’이란 문서의 기안·검토·협조·결재·등록·시행·분류·편철·보관·보존·이관·접수·배부·공람·검색·활용 등 문서의 모든 처리절차가 전자적으로 처리되는 시스템을 말한다. ‘행정정보시스템’이란 행정기관이 행정정보를 생산·수집·가공·저장·검색·제공·송신·수신 및 활용하기 위한 하드웨어·소프트웨어·데이터베이스와 처리절차 등을 통합한 시스템을 말한다. ‘업무관리시스템’이란 업무관리시스템: 행정기관이 업무처리의 전 과정을 과제관리카드 및 문서관리카드 등을 이용하여 전자적으로 관리하는 시스템을 말한다.
10. ‘전자문자서명’이란, 기안자·검토자·협조자·결재권자 또는 발신명의인이 전자문서상에 전자적 결합으로 자동 생성된 자기의 성명을 전자적인 문자 형태로 표시하는 것을 말한다. ‘전자이미지서명’이란 전자문서를 기안자·검토자·협조자·결재권자 또는 발신명의인이 전자문서상에 전자적인 이미지 형태로 된 자기의 성명을 표시하는 것을 말한다. ‘행정전자서명’이란, 기안자·검토자·협조자·결재권자 또는 발신명의인의 신원과 전자문서의 변경여부를 확인할 수 있도록 당해 전자문서에 첨부되거나 논리적으로 결합된 전자적 형태의 정보로서 인증을 받은 것을 말한다.
11. 접수문서의 경우, 기록물철(문서철)은 **업무담당자**가 지정하는 것이 원칙이며, **접수담당자**가 지정할 수도 있다.
12. 전자문서시스템에서 접수문서를 문서접수자로부터 인계(배부)받은 업무담당자가 제일 먼저 해야 할 일은 **기록물철(문서철)**을 지정하는 일이다.
13. (대전광역시) 중구청장이 2005. 6. 1.에 ‘●●●공람공고’를 하였다. 이 **공고문서의 효력 발생 시기**는 2005. 6. 7.이다. 자세하게 설명하면, 공고한 날(2005. 6. 1.)은 기산일에 들어가지 아니한다. 기산일은 2005. 6. 2.부터이다. 5일이 경과한 날은 바로 2005. 6. 7.이다. 여기서 주의할 사항은 5일 속에 일요일, 공휴일이 있어도 제외하지 아니하고, 마지막 날이 일요일, 공휴일일지라도 다음 날로 기간이 넘어가는 것이 아니다. 효력발생시기를 묻는 질문이므로, 기간의 만료일이 공휴일일 경우 다음 날로 넘어가는 것과 구분하여야 한다. 질문이 언제부터 효력이 발생하느냐의 질문이다. 즉 효력의 만료시점이 아님에 유의해야 한다.

[객관식 문제]

1. ⑤ 과학성
2. ③ 전결하는 자
3. ② 결재
4. ④ 가, 라, 마  
 현행 「행정 효율과 협업 촉진에 관한 규정」(동 시행규칙 포함)상 각종 인·허가중에 기안자·검토자·결재권자의 직위 또는 직급 및 서명표시, 대형공사 시설물에 공사감독자·설계사 등 관련자 실명 표시, 각종 통지서·안내문에 담당자 실명 표시 등에 대하여는 구체적으로 명시하지 아니하였으나, 정책실명제를 위하여 표시하는 것이 바람직하다.
5. ② 수신, 제목, 붙임 다음에는 쌍점(:) 표시를 하지 아니하고 1자(2타)를 띄우고 작성한다.  
 (예시) 수신 국가공무원인재개발원장  
 (예시) 제목 제13기 신규 7급 실무자과정 교육대상자 통보  
 (예시) 붙임 제13기 신규 7급 실무자과정 교육대상자 명단 1부. 끝.
6. ③ 관인은 당해 행정기관에서 등록하는 것이 원칙이다.
7. ④ 결재권이 위임된 사항을 전결한 경우에는 전결하는 자의 서명란에 ‘전결’ 표시를 하고, 동일하게 서명란에 ‘서명’ 표시를 한다.
8. ③
9. ① 합의제기관의 권한인 경우에는 수신란에 당해 합의제기관의 명칭을 표시한다.  
 (예시) 수신 국민권익위원회
10. ②
11. ② 후결, 후열은 결재의 종류에 포함되지 아니한다.
12. ② 대내문서의 발신명의로는 부서장의 명의로 표시한다.



IV.

## 서식관리







## IV. 서식관리

### 1. 서식의 의의

#### 가. 서식의 개념

서식이란 장기간에 걸쳐 반복되는 업무와 관련하여 행정상의 필요사항을 기재할 수 있도록 도안한 일정한 형식 또는 그 업무 용지를 말한다. 서식은 상자형·비상자형 또는 기안문서 형태를 이용하여 글씨의 크기, 항목간의 간격, 기재할 여백의 크기 등을 균형있게 조절하여 사용하기 편리하도록 제정한다.

#### 나. 서식의 종류

##### 1) 법령서식(영 제27조 제1항)

법률·대통령령·총리령·부령·조례·규칙 등 법령으로 정한 서식을 말한다.

##### 2) 일반서식(영 제27조 제2항)

법령서식을 제외한 모든 서식을 말한다.

#### 다. 서식의 제정

##### 1) 제정 원칙(영 제26조)

행정기관에서 장기간에 걸쳐 반복적으로 사용하는 문서로서 정형화할 수 있는 문서는 특별한 사유가 없으면 서식으로 정하여 사용한다.

##### 2) 제정 방법(영 제27조)

###### 가) 법령으로 정하는 서식

1. 국민의 권리·의무와 직접 관련되는 사항을 기재사항으로 정하는 서식
2. 인가, 허가, 승인 등 민원에 관계되는 서식
3. 행정기관에서 공통적으로 사용하는 서식 중 중요한 서식

나) 법령으로 정하여야 하는 서식 가운데 법령에서 고시 등으로 정하도록 한 경우와 그 밖의 특별한 사유가 있는 경우에는 고시·훈령·예규 등으로 정할 수 있다. 또한, 법령으로 정하지 않아도 되는 일반서식은 고시·훈령·예규 등으로 정할 수 있다.

## 2. 서식의 설계

### 가. 일반 원칙

#### 1) 민원인의 개인정보를 보호할 수 있도록 설계

주민등록번호란은 ‘생년월일’로 대체하고 등록기준지란은 설치하지 아니하되, 행정 정보공동이용, 신원조회 등 꼭 필요한 경우에만 ‘주민등록번호’ 또는 ‘등록기준지’란을 설치하며, 개인정보보호위원회의 개인정보 침해요인평가 확인을 받아야 한다.

〈예시〉 성명+주소+생년월일로 신청인 특정 가능

■ 국토의 계획 및 이용에 관한 법률 시행규칙 [별지 제 18호서식] <개정 2014.8.7>

### 취득토지의 이용목적변경 승인신청서

\* 백상이 어두운 란은 신청인이 작성하지 않습니다.

접수번호		접수일		처리기간			
				15일			
신청인	성명(법인·단체의 경우 그 대표자 성명)				생년월일(법인등록번호)		
	주소				전화번호		
토지의 표시	번호	소재지	지번	지목	면적	권리의 종류	예정금액
	1						
	2						
	3						
접착물의 표시	종류	내용			예정금액		
					원		

## 2) 기입항목의 식별이 용이하도록 설계(영 제28조 제1항)

글씨의 크기, 항목 간의 간격, 적어 넣을 칸의 크기 등을 균형 있게 조절하여 서식에 적을 사항을 쉽게 알 수 있도록 설계하여야 한다.

## 3) 쉬운 용어를 사용하고 필요한 항목만 설계(영 제28조 제2항)

서식에는 누구나 쉽게 이해할 수 있는 용어를 사용하고, 불필요하거나 활용도가 낮은 항목을 넣지 않는다.

## 4) 기안(시행)문 겸용 설계(영 제28조 제3항)

특별한 사유가 없으면 서식 자체를 기안문 및 시행문으로 같음할 수 있도록 생산등록 번호·접수등록번호·수신자·시행일 및 접수일 등의 항목을 넣어야 한다.

## 5) 서명 또는 날인의 선택적 설계(영 제28조 제4항)

법령에서 서식에 날인하도록 정하고 있지 아니하면 서명이나 날인을 선택할 수 있도록 하여야 한다.

## 6) 행정기관의 이미지 제고 노력(영 제28조 제5항)

서식에는 가능하면 행정기관의 로고·상징·마크·홍보문구 등을 표시하여 행정기관의 이미지를 높일 수 있도록 한다.

## 7) 민원서식의 설계(영 제28조 제6항)

민원서식에는 그 민원업무의 처리흐름도, 처리기간, 전자적 처리가 가능한지 등을 표시하여 민원인의 편의를 도모하여야 하고, 음성정보나 영상정보 등을 수록하거나 연계한 바코드 등을 표기할 수 있다.

## 8) 큰 글자 서식의 적용(규칙 제24조제2항)

노년층 등 디지털 약자의 이용 빈도가 높은 서식, 오프라인 방문 이용 건수가 많은 서식, 국민이 큰 글자 서식으로 개편을 요구한 서식 그리고 소관 행정기관의 장이 큰 글자 서식으로 개편할 필요가 있다고 인정하는 서식의 경우 규칙 제24조 제2항 별표5에 따른 큰 글자 서식으로 설계하여 민원인의 작성의 편의성을 향상시킬 수 있다.

### 나. 서식의 설계기준

#### 서식의 설계 기준(제24조제1항 별표4 관련)

구분	설계 기준				
1. 기본 형식	<p>가. 영 제28조제3항에 따라 기안문과 시행문을 갈음하는 서식은 별지 제1호서식의 형식으로 작성한다.</p> <p>나. 그 밖의 각종 신청서, 증명서 등의 서식에는 접수(발급)번호, 접수일, 발급일 등의 해당 사항과 전자적 처리가 가능한지를 표시한다.</p> <p>- 전자적 처리 가능 여부 표시문안 예시: 정부24(www.gov.kr)에서도 신청할 수 있습니다.</p> <p>다. 모든 서식에는 그 서식에 관한 기본정보(근거 법령 등과 서식 호수)를 표시해야 한다.</p>				
2. 용지 여백	<p>상단 및 좌·우측은 20mm, 하단은 10mm로 하되, 필요한 경우 프린터로 출력 가능한 범위에서 확대하거나 축소할 수 있다.</p>				
3. 쪽	<p>서식이 2쪽 이상으로 구성되는 경우 서식 우측 상단에 그 쪽수 등 쪽 구분 표시를 해야 한다.</p> <p>- 쪽 구분 표시 예시 1: (앞쪽), (뒤쪽)</p> <p>- 쪽 구분 표시 예시 2: (3쪽 중 1쪽), (3쪽 중 2쪽), (3쪽 중 3쪽)</p> <p>■ 000법 시행규칙 [별지 제00호서식] &lt;개정 0000. 00. 00.&gt;</p> <p><b>00000 신청서</b></p> <p>※ 3쪽의 작성방법 및 유의사항을 읽고 작성하시기 바라며, 색상이 어두운 란은 적지 않습니다.</p> <p>※ [ ]에는 해당되는 곳에 √표를 합니다.</p> <table><tr><td>접수번호</td><td>접수일시</td><td>처리기간</td><td>30일</td></tr></table> <p>(3쪽 중 1쪽)</p>	접수번호	접수일시	처리기간	30일
접수번호	접수일시	처리기간	30일		
4. 항목란	<p>가. 「전자정부법」 제36조제1항에 따른 행정정보의 공동이용을 통하여 해당 정보의 내용을 확인할 수 있는 경우에는 첨부서류를 따로 받지 않도록 하는 내용에 관한 항목을 둔다.</p>				

구분	설계 기준
	<p>나. 주민등록번호란은 생년월일란으로 대체하여 사용하고 등록기준지란은 만들지 않되, 행정정보 공동이용을 통한 정보의 확인, 신원조회 등 꼭 필요한 경우에만 주민등록번호란 또는 등록기준지란을 만들 수 있다.</p> <p>다. 주소변경 시 법령에서 신고 등을 하도록 규정하지 않은 경우, 허가증·인가증·자격증·신고확인증 등의 서식에는 주소란을 두지 않는다.</p> <p>라. 비고란은 별도로 적을 내용이 있는 경우에만 둔다.</p> <p>마. 항목의 구분에 따른 하위 항목은 위계에 따라 배열하되 3단계를 초과할 수 없다.</p> <p>바. 항목의 일련번호(① 등)는 적지 않되, 필요에 따라 적는 경우에는 왼쪽에서 오른쪽으로, 위에서 아래의 순서로 적는다.</p> <p>사. 계산이 필요한 숫자란은 계산순서를 고려하여 상·하·좌·우로 배열하고 계산부호를 붙일 수 있다.</p> <p>아. 특별한 사유가 없는 경우에는 글자별, 숫자별 구획은 만들지 않는다.</p>
5. 표	<p>가. 쉽게 인지할 수 있고 행정정보시스템 등에서 문답식 선택적 입력방식을 쉽게 채택할 수 있도록 유사한 성격의 항목을 하나로 모아 표로 구분한다.</p> <p>- 표와 표 사이에는 1mm의 간격을 두되, 지면상 공간 확보가 어려운 경우에는 간격을 0.5mm까지 조정할 수 있다.</p> <p>나. 다음의 표는 위에서부터 아래로 순서대로 배치하되 필요한 경우 표를 생략하거나 그 위치를 조정할 수 있다.</p> <ol style="list-style-type: none"> <li>1) 접수(발급)번호·접수일·발급(발행)일·처리기간: 상단 서식 명칭 다음 줄</li> <li>2) 신청인 인적사항: 접수(발급)번호 표 다음 줄</li> <li>3) 신청 내용: 신청인 인적사항 표 다음 줄</li> </ol> <p>다. 다음의 표는 서식의 앞쪽 또는 뒤쪽 아래에서부터 위로 순서대로 배치하되, 필요한 경우 표를 생략하거나 그 위치를 조정할 수 있다.</p> <ol style="list-style-type: none"> <li>1) 업무처리 절차: 서식 용지의 규격 및 지질 표시 위</li> <li>2) 작성방법: 업무처리 절차 표 윗줄</li> <li>3) 유의사항: 작성방법 표 윗줄</li> <li>4) 행정정보 공동이용 동의서: 유의사항 표 윗줄</li> </ol>

구분	설계 기준
	5) 첨부서류·수수료: 행정정보 공동이용 동의서 표 윗줄
6. 선	<p>가. 선은 기본적으로 실선을 사용하되 자르는 선은 점선으로 표시한다.</p> <p>나. 선의 굵기는 0.12mm를 기본으로 하되, 예외로 정하는 항목은 다음과 같다.</p> <p>1) 표의 좌·우측 테두리: 표시하지 않음</p> <p>2) "○○○ 귀하" 또는 "신청인, 서명 또는 인" 다음의 마감선과 자르는 선: 0.7mm</p> <p>다. 선의 색상은 회색을 기본으로 하되, 표의 상·하 테두리 선은 검은색으로 한다.</p>
7. 칸	<p>가. 한 칸의 높이는 8.5mm로 하는 것을 원칙으로 하되, 주소 등과 같이 정보량이 비교적 많은 항목의 경우에는 8.5mm의 배수로 할 수 있다.</p> <p>나. 칸은 불규칙적 배열을 방지하기 위하여 설정한 가상의 세로 기준선에 따라 일정한 폭으로 구분하되, 성명란은 한글 15자 이상, 주민등록번호란은 한글 7자 이상 쓸 수 있는 공간을 확보한다.</p> <p>다. 바탕색은 기본적으로 흰색을 사용하고 공무원이 작성하는 칸과 작성 방법 등 알림항목의 제목 칸은 회색으로 하되, 필요한 경우 부분적으로 적절한 명도와 채도의 색상을 사용할 수 있다.</p>
8. 글자	<p>가. 글자는 줄 또는 칸의 왼쪽부터 쓰되, 예외로 정하는 항목은 다음과 같다.</p> <p>1) 서식 명칭: 가운데</p> <p>2) 기입란을 구분하는 선이 없는 칸의 제목: 왼쪽 상단</p> <p>3) 항목 제목을 적은 칸: 가운데</p> <p>4) 제출 연월일, 서명 또는 날인: 오른쪽</p> <p>나. 서식 명칭의 글꼴은 견고딕으로 하고 그 외의 글자는 돋움체로 하되, 필요한 경우 다른 글꼴을 사용할 수 있다.</p> <p>다. 글자의 굵기는 보통 굵기로 하되, 민원인 또는 담당 공무원이 인지해야 할 필요가 있는 주요 사항과 서식 명칭은 굵은 글꼴로 한다.</p> <p>라. 글자 크기는 10pt를 기본으로 하고 "( )" 안의 글씨는 9pt로 하되, 예외로 정하는 항목은 다음과 같다.</p> <p>1) 서식 명칭: 16pt</p> <p>2) 시장·군수 등 행정기관 명칭: 13pt</p> <p>3) 첫 번째 항목의 제목: 11pt(두 번째 항목부터는 1pt씩 작은 글씨로</p>

구분	설계 기준
	<p>한다)</p> <p>4) 접수번호 등 공무원 기재란의 제목과 "년 · 월 · 일": 9pt</p> <p>5) 유의사항 · 작성방법 등 알림사항, 첨부서류 및 수수료, 서식 · 용지 정보, "서명 또는 인": 8pt</p> <p>마. 글자 색상은 검은색을 기본으로 하고 필요한 경우 부분적으로 다른 색상을 사용하되, "서명 또는 인" 글자는 회색으로 한다.</p>
9. 한글과 함께 적는 외국 글자	<p>가. 단어를 함께 적는 경우 한글의 오른쪽에 괄호를 하고 그 안에 쓰되, 함께 적을 때 줄이 바뀌게 되는 경우와 함께 적을 외국 글자가 "년 월 일", "서명 또는 인", "신청인"에 관한 것인 경우에는 한글 아래에 쓸 수 있다.</p> <p>나. 문장을 함께 적는 경우 한글 문장이 끝나는 줄의 다음 줄에 한글 문장의 첫 글자와 같은 위치에서부터 쓰되, 하나의 문장으로서 한 줄에 한글과 외국 글자를 모두 적을 수 있는 경우에는 한글 문장의 오른쪽에 쓸 수 있다.</p> <p>다. 한글과 함께 적는 외국 글자의 크기는 한글보다 1pt 작게 하고, 글꼴 및 색상 등은 한글과 같게 한다.</p>
10. 특수기호	<p>전자적으로 입력하기 어렵거나 전자화 과정에서 오류가 많이 발생할 수 있는 특수기호는 사용하지 않는다.</p> <p>(예시) √ 표시를 하도록 하는 란은 "□"을 사용하지 않고 "[ ]"을 사용한다.</p>

## ■ 「행정 효율과 협업 촉진에 관한 규정 시행규칙」 [별표 5] &lt;개정 2021. 9. 7.&gt;

**큰 글자 서식의 설계 기준**(제24조제2항 관련)

구분	큰 글자 서식 설계 기준				
1. 기본 형식	<p>가. 영 제28조제3항에 따라 기안문과 시행문을 같음하는 서식은 별지 제1호 서식의 형식으로 작성한다.</p> <p>나. 그 밖의 각종 신청서, 증명서 등의 서식에는 접수(발급)번호, 접수일, 발급일 등의 해당 사항과 전자적 처리가 가능한지를 표시한다.</p> <p>- 전자적 처리 가능 여부 표시문안 예시: 정부24(www.gov.kr)에서도 신청할 수 있습니다.</p> <p>다. 모든 서식에는 그 서식에 관한 기본정보(근거 법령 등과 서식 호수)를 표시해야 한다.</p>				
2. 용지 여백	<p>상단은 20mm, 좌우측은 15mm, 하단은 10mm로 하되, 필요한 경우 프린터로 출력 가능한 범위에서 확대하거나 축소할 수 있다.</p>				
3. 쪽	<p>서식이 2쪽 이상으로 구성되는 경우 서식 우측 상단에 그 쪽수 등 쪽 구분 표시를 해야 한다.</p> <p>- 쪽 구분 표시 예시 1: (앞쪽), (뒤쪽)</p> <p>- 쪽 구분 표시 예시 2: (3쪽 중 1쪽), (3쪽 중 2쪽), (3쪽 중 3쪽)</p> <p>■ 000법 시행규칙 [별지 제00호서식] &lt;개정 0000. 00. 00.&gt;</p> <p><b>00000 신청서</b></p> <p>※ 3쪽의 작성방법 및 유의사항을 읽고 작성하시기 바라며, 색상이 어두운 란은 적지 않습니다.</p> <p>※ [ ]에는 해당되는 곳에 √표를 합니다.</p> <table><tr><td>접수번호</td><td>접수일시</td><td>처리기간</td><td>30일</td></tr></table> <p>(3쪽 중 1쪽)</p>	접수번호	접수일시	처리기간	30일
접수번호	접수일시	처리기간	30일		
4. 항목란	<p>가. 「전자정부법」 제36조제1항에 따른 행정정보의 공동이용을 통하여 해당 정보의 내용을 확인할 수 있는 경우에는 첨부서류를 따로 받지 않도록 하는 내용에 관한 항목을 둔다.</p> <p>나. 주민등록번호란은 생년월일란으로 대체하여 사용하고 등록기준지란은 만들지 않되, 행정정보 공동이용을 통한 정보의 확인, 신원조회 등 꼭 필요한 경우에만 주민등록번호란 또는 등록기준지란을 만들 수 있다.</p> <p>다. 주소변경 시 법령에서 신고 등을 하도록 규정하지 않은 경우, 허가증·인가증·자격증·신고확인증 등의 서식에는 주소란을 두지 않는다.</p> <p>라. 비고란은 별도로 적을 내용이 있는 경우에만 둔다.</p> <p>마. 항목의 구분에 따른 하위 항목은 위계에 따라 배열하되 3단계를 초과할 수 없다.</p> <p>바. 항목의 일련번호(① 등)는 적지 않되, 필요에 따라 적는 경우에는 왼쪽에서 오른쪽으로, 위에서 아래의 순서로 적는다.</p>				



구분	큰 글자 서식 설계 기준
	<p>사. 계산이 필요한 숫자란은 계산순서를 고려하여 상·하·좌·우로 배열하고 계산부호를 붙일 수 있다.</p> <p>아. 특별한 사유가 없는 경우에는 글자별, 숫자별 구획은 만들지 않는다.</p> <p>자. 작성란은 작성흐름과 순서에 맞게 배치하되, 작성란과 서명란은 가급적 한쪽 내에 구성한다. 다만, 서명란과 서명을 위해 필요한 정보가 같은 쪽에 구성되지 못한 경우, 서명란에 그 정보의 위치를 명시해야 한다.</p> <p>- 예시: 본인은 담당공무원이 3쪽의 담당공무원 확인 사항을 확인하는 것에 동의합니다.</p> <p>차. 날짜기입란, 서명란 등은 다른 내용과 충분한 간격을 두거나, 진하게 강조표시하는 등 눈에 잘 띄이도록 한다.</p> <p>카. 작성란이 2쪽 이상에 걸쳐 배치되는 경우 하단에 15pt 이상의 크기로 뒤쪽에 작성란이 있음을 강조하여 표시한다.</p> <p>타. 주소, 주민등록번호, 운전면허번호 등 비교적 정보량이 많은 항목을 한 줄에 세 개 이상 배치하지 않는다.</p> <p>파. 유의사항, 작성방법, 처리절차 등 부수사항(이하 "부수부분"이라 한다)은 작성란과 별도의 용지에 구성하여 민원인이 해당 부분을 잘라내어 작성 시 손쉽게 참조하게 할 수 있다.</p> <p>하. 부수부분의 보관의 필요성이 낮은 경우 이를 접수·보관대상에서 제외할 수 있다. 이때 부수부분 상단에 해당부분은 접수·보관되지 않음을 표시해야 한다.</p> <p>- 예시: 아래 내용은 서식 작성 시 필요한 사항을 안내하는 부분으로 접수·보관되지 않습니다.</p>
5. 표	<p>가. 쉽게 인지할 수 있고 행정정보시스템 등에서 문답식 선택적 입력방식을 쉽게 채택할 수 있도록 유사한 성격의 항목을 하나로 모아 표로 구분한다.</p> <p>- 표와 표 사이에는 1mm의 간격을 두되, 지면상 공간 확보가 어려운 경우에는 간격을 0.5mm까지 조정할 수 있다.</p> <p>나. 다음의 표는 위에서부터 아래로 순서대로 배치하되 필요한 경우 표를 생략하거나 그 위치를 조정할 수 있다.</p> <p>1) 접수(발급)번호·접수일·발급(발행)일·처리기간: 상단 서식 명칭 다음 줄</p> <p>2) 신청인 인적사항: 접수(발급)번호 표 다음 줄</p>

구분	큰 글자 서식 설계 기준
	<p>3) 신청 내용: 신청인 인적사항 표 다음 줄</p> <p>다. 다음의 표는 서식의 앞쪽 또는 뒤쪽 아래에서부터 위로 순서대로 배치 하되, 필요한 경우 표를 생략하거나 그 위치를 조정할 수 있다.</p> <p>1) 업무처리 절차: 서식 용지의 규격 및 지질 표시 위</p> <p>2) 작성방법: 업무처리 절차 표 윗줄</p> <p>3) 유의사항: 작성방법 표 윗줄</p> <p>4) 행정정보 공동이용 동의서: 유의사항 표 윗줄</p> <p>5) 첨부서류·수수료: 행정정보 공동이용 동의서 표 윗줄</p>
6. 선	<p>가. 선은 기본적으로 실선을 사용하되 자르는 선은 점선으로 표시한다.</p> <p>나. 선의 굵기는 0.12mm를 기본으로 하되, 예외로 정하는 항목은 다음과 같다.</p> <p>1) 표의 좌·우측 테두리: 표시하지 않음</p> <p>2) "○○○ 귀하" 또는 "신청인, 서명 또는 인" 다음의 마감선과 자르는 선: 0.7mm</p> <p>다. 선의 색상은 회색을 기본으로 하되, 표의 상·하 테두리 선은 검은색으로 한다.</p>
7. 칸	<p>가. 한 칸의 높이는 8.5mm 이상으로 하되, 주소와 같이 비교적 정보량이 많은 항목의 경우 작성에 필요한 충분한 공간을 확보해야 한다.</p> <p>나. 칸은 불규칙한 배열을 방지하기 위하여 설정한 가상의 세로 기준선에 따라 일정한 폭으로 구분하되, 성명란은 한글 15자 이상(13pt), 주민등록번호는 한글 7자 이상(13pt) 쓸 수 있는 공간을 확보한다.</p> <p>다. 바탕색은 기본적으로 흰색을 사용하고 공무원이 작성하는 칸과 작성방법 등 알림항목의 제목 칸은 회색으로 하되, 필요한 경우 부분적으로 적절한 명도와 채도의 색상을 사용할 수 있다.</p>
8. 글자	<p>가. 글자는 줄 또는 칸의 왼쪽부터 쓰되, 예외로 정하는 항목은 다음과 같다.</p> <p>1) 서식 명칭: 가운데</p> <p>2) 기입란을 구분하는 선이 없는 칸의 제목: 왼쪽 상단</p> <p>3) 항목 제목을 적은 칸: 가운데</p> <p>4) 제출 연월일, 서명 또는 날인: 오른쪽</p> <p>나. 서식 명칭의 글꼴은 견고딕으로 하고 그 외의 글자는 맑은 고딕으로 하되, 필요한 경우 다른 글꼴을 사용할 수 있다.</p> <p>다. 글자의 굵기는 보통 굵기로 하되, 민원인 또는 담당 공무원이 인지해</p>

구분	큰 글자 서식 설계 기준
	<p>야 할 필요가 있는 주요 사항과 서식 명칭은 굵은 글꼴로 한다.</p> <p>라. 일반적인 줄 간격은 130% 이상으로 하되, 필요한 경우 달리 정할 수 있다.</p> <p>마. 공지사항, 작성방법, 유의사항 등의 경우 작성자가 읽기 쉽도록 문단과 문단 사이에 충분한 간격을 둔다.</p> <p>바. 글자 크기는 13pt를 기본으로 하고 "( )" 안의 글씨는 12pt 로 하되, 예외로 정하는 항목은 다음과 같다.</p> <ol style="list-style-type: none"> <li>1) 서식 명칭: 17~18pt</li> <li>2) 시장·군수 등 행정기관 명칭: 13~15pt</li> <li>3) 첫 번째 항목의 제목: 13~14pt(두 번째 항목부터는 1pt씩 작은 글씨로 한다)</li> <li>4) 접수번호 등 공무원 기재란의 제목: 9~11pt</li> <li>5) 유의사항·작성방법 등 알림사항, 첨부서류 및 수수료, 서식·용지 정보: 10p~11pt</li> <li>6) "년·월·일", "서명 또는 인": 11~12pt</li> <li>7) 근거법령: 10pt, 개정날짜: 11pt, 안내사항: 11pt, 쪽수: 11pt</li> </ol> <p>사. 글자 색상은 검은색을 기본으로 하고 필요한 경우 부분적으로 다른 색상을 사용하되, "서명 또는 인" 글자는 회색으로 한다.</p>
9. 한글과 함께 적는 외국 글자	<p>가. 단어를 함께 적는 경우 한글의 오른쪽에 괄호를 하고 그 안에 쓰되, 함께 적을 때 줄이 바뀌게 되는 경우와 함께 적을 외국 글자가 "년 월 일", "서명 또는 인", "신청인"에 관한 것인 경우에는 한글 아래에 쓸 수 있다.</p> <p>나. 문장을 함께 적는 경우 한글 문장이 끝나는 줄의 다음 줄에 한글 문장의 첫 글자와 같은 위치에서부터 쓰되, 하나의 문장으로서 한 줄에 한글과 외국 글자를 모두 적을 수 있는 경우에는 한글 문장의 오른쪽에 쓸 수 있다.</p> <p>다. 한글과 함께 적는 외국 글자의 크기는 한글보다 1pt 작게 하고, 글꼴 및 색상 등은 한글과 같게 한다.</p>
10. 특수기호	<p>전자적으로 입력하기 어렵거나 전자화 과정에서 오류가 많이 발생할 수 있는 특수기호는 사용하지 않는다.</p> <p>(예시) √ 표시를 하도록 하는 란은 "□"을 사용하지 않고 "[ ]"을 사용한다.</p>

## 다. 서식 제원의 표시

### 1) 용지의 규격

서식에 사용되는 용지의 규격은 A4(210mm×297mm)를 기본으로 하되, 부득이한 경우에는 한국산업표준(KS)에 따른 A열 또는 B열 용지를 사용한다. 다만, 증표류 또는 컴퓨터에 의한 기록서식 등 그 밖에 특별한 사유가 있으면 그에 적합한 규격용지를 사용할 수 있다.

### 2) 용지의 규격 등 표시(영 제28조 제7항)

서식의 오른쪽 아래에 다음의 예시와 같이 용지의 규격 다음에 괄호하여 그 안에 지질 및 단위당 중량을 표시한다.

〈예시〉 210mm×297mm(백상지 80g/m<sup>2</sup>)

### 3) 지질 및 단위당 중량 결정기준

용지의 지질 및 단위당 중량은 ① 서식의 사용목적, ② 보존기간 및 보존방법, ③ 기재방법, ④ 복사방법 및 매수, ⑤ 사용빈도, ⑥ 사무자동화기기 활용여부 등을 고려하여 용지의 용도별 지질기준(규칙 별표3)에 따라 정한다.

#### 〈용지의 용도별 지질 기준〉

연번	용지의 용도	지질(중량)
1	비차카드·상장·통지서(엽서)·임용장, 휴대 또는 게시하는 각종 증서 등	백상지(150g/m <sup>2</sup> )
2	보존기간이 20년 이상인 서식, 보존기간이 10년 이상인 문서·간행물 등	백상지(120g/m <sup>2</sup> ) 또는 백상지(80g/m <sup>2</sup> )
3	보존기간이 20년 미만인 서식, 보존기간이 10년 미만인 문서·간행물 등	백상지(80g/m <sup>2</sup> )
4	각종 민원 신청서 및 신고서·통지서	백상지(80g/m <sup>2</sup> ) 또는 중질지(80g/m <sup>2</sup> )

## ◆ 서식을 설계할 때 주의할 사항

구분	주요내용
법령 조항과 서식표시 일치	○ 승인요청 서식과 관련 법령 제·개정 조항과의 일치 여부
사진 규격	○ 행정서류용 사진규격 개선사항 준수 여부 - 2.5cm×3cm(증명판) · 3cm×4cm(반명함판) · 3.5cm×4.5cm(여권용)
서식 제원 표시	○ 서식 용지의 규격·지질 및 단위당 중량표시 여부 - 서식의 오른쪽 아래에 표시 〈예시〉 210mm×297mm(백상지 80g/m <sup>2</sup> )
법령제명 표시	○ 법령제명 띄워 쓰기와 낫표(「 」) 표시 여부
개인정보 보호	○ 법령서식 등에서의 주민등록번호 사용 개선사항 준수 여부 - 원칙) 주민등록번호란은 ‘생년월일’로 대체, 등록기준지란은 미설치 - 예외) 행정정보공동이용을 통한 개인정보의 확인 또는 신원조회 등 꼭 필요한 경우에만 설치하며 개인정보위원회의 개인정보 침해요인평가 확인을 받아야 한다.
첨부서류 확인	○ 행정정보 공동이용을 통한 담당자 확인 사항에 대한 첨부서류 제출 요구 여부(2020. 11.. 기준 공동이용 대상정보 162종)
서명 또는 날인 사항	○ 법령에 의하여 서식에 날인하도록 정한 경우를 제외하고는 서명이나 날인을 선택할 수 있도록 설계했는지 여부
서식명 및 기관장 글 자 크기	○ 서식명: 견고딕 16P(진하게) ○ 발신명의: 돋움체 15P(진하게) 〈예시〉 <b>시장·군수·구청장</b> ○ 수신자: 돋움체 13P(진하게) 〈예시〉 <b>시장·군수·구청장</b> 귀하
행정기관 로고 등 표시 여부	○ 행정기관의 로고·상징·마크·홍보문구 또는 바코드 표시 여부

◆ 공동이용 대상 행정정보 현황(2022년 8월 기준 164종)

보유기관	행정정보명
교육부(2)	검정고시 합격증명서, 고등학교졸업증명서
과학기술 정보통신부(3)	정보통신감리원자격증, 정보통신공사업등록증, 정보통신기술자경력수첩
외교부(3)	여권, 해외이주신고확인서, 재외국민등록부등본
법무부(4)	국내거소신고사실증명, 외국인등록사실증명, 외국인의부동산등기등록증명서, 출입국에 관한사실증명
행정안전부 (8)	국외이주신고증명서, 상훈수여증명서, 주민등록전입세대, 주민등록표 등·초본, 지방세 납부확인서(등록면허세면허분), 지방세납세증명서, 지방세세목별과세(납세)증명서 (자동차세), 지방세세목별과세(납세)증명서(재산세)
농림축산식품부 (3)	농업경영체증명서, 축산업등록증, 농업경영체등록(변경등록)확인서
산업통상자원부 (8)	공장등록증명서, 공장(신설, 증설, 이전, 업종변경, 제조시설)승인(변경승인)서, 산업단지 임주계약(계약변경)신청(확인)서, 석유판매업등록증, 전기공사기술자경력수첩, 전기공사업 등록관리대장, 전기공사업등록증, 전기안전점검확인서
보건복지부 (15)	건강진단결과서, 국민기초생활수급자증명서, 약사면허증, 어린이집인가증, 영양사 면허증, 요양보호사자격증, 의료기관개설신고증명서, 의료기관개설허가증, 의료기사 면허증(안경사/방사선사), 의료면허증(의사/치과의사/한의사/간호사), 장애인연금(경증) 장애수당장애아동수당수급자확인서, 장애인증명서, 전문의자격증(의사/치과의사/ 한의사), 차상위계층확인서, 자활근로자확인서
환경부(6)	사업장폐기물배출자신고증명서, 폐기물수집운반업허가증, 폐기물(중간/최종/종합) 처리업허가증, 폐기물처리시설설치승인서, 폐기물처리시설설치신고증명서, 폐수배출 시설설치허가증(신고증명서)
고용노동부 (1)	국가기술자격취득사항확인서
여성가족부 (1)	한부모가족증명서
국토교통부 (34)	가설건축물관리대장, 개별공시지가확인서, 개별주택가격확인서, 건설기계검사증, 건설 기계등록원부, 건설기계등록증, 건설기계사업등록증, 건설업등록증, 건축·대수선·

보유기관	행정정보명
	용도변경신고필증, 건축·대수선·용도변경허가서, 건축물대장, 건축물사용승인서, 건축사업무신고필증, 공동주택가격확인서, 부동산등기용등록번호증명서, 부동산종합증명서(토지), 부동산종합증명서(토지, 건축물), 부동산종합증명서(토지, 집합건물), 위반건축물관리대장, 이론자동차사용신고필증, 임대사업자등록증, 임시운행허가증, 임야도, 자동차등록원부, 자동차등록증, 자동차말소등록사실증명서, 주택건설사업사용검사필증, 지적도, 착공신고필증, 토지거래계약허가증, 토지이용계획정보, 토지(임야)대장, 주거급여수급자정보, 지적전산자료
해양수산부 (10)	선박검사증서, 선박국적증서(상선), 선박국적증서(어선), 선박원부, 선적증서, 어선등록필증, 어업면허증, 해상화물운송사업등록증, 어업경영체등록(변경등록)확인서, 폐기물해양배출신고증명서
해양경찰청 (2)	선원승선신고사실확인서, 선박출항·입항신고사실확인서
소방청(4)	소방시설업등록증, 소방시설완공검사증명서, 안전시설등완비증명서, 화재증명원
국가보훈처 (4)	교육지원대상자증명서, 국가유공자(유족)/5·18민주유공자(유족)확인서, 대학수업료등면제대상자증명서, 취업지원대상자증명서
국세청(8)	(국세)납세증명서, 납부내역증명, 사업자등록증명, 소득금액증명, 폐업사실증명, 휴업사실증명, 부가가치세과세표준증명원, 표준재무제표증명(법인·개인)
관세청(3)	수입신고필증, 수출신고필증, 관세납세증명서
병무청(2)	병적증명서, 병역판정신체검사결과통보서(시력)
경찰청(2)	운전경력증명서, 자동차운전면허증
중소벤처기업부 (4)	메인비즈확인서, 벤처기업확인서, 이노비즈확인서, 중소기업확인서
특허청(4)	디자인등록원부, 상표등록원부, 실용신안등록원부, 특허등록원부
대법원(4)	가족관계등록전산정보, 건물등기사항증명서, 법인등기사항증명서, 토지등기사항증명서
국민건강보험 공단(9)	건강검진결과통보서, 건강보험자격확인서, 건강보험자격득실확인서, 건강·장기요양보험료납부확인서(개인), 사업장건강·장기요양보험료납부확인서, 차상위본인부담경감대상자증명서, 4대사회보험료 완납증명서, 건강·연금보험료완납(납부)증명서, 건강검진결과통보서(신장질환항목)

보유기관	행정정보명
국민연금공단(3)	국민연금가입자가입증명, 사업장국민연금보험료월별납부증명, 연금산정용가입내역확인서
근로복지공단(8)	고용보험료완납증명원, 산재보험료완납증명원, 산재보험급여지급확인원, 고용보험피보험자격이력내역서(상용), 고용보험일용근로내역서, 산재보험근로자고용정보확인서, 고용/산업재해보상보험가입증명원, 개인별부과고지산출내역서(근로자개인별월평균보수)
공무원연금공단 (1)	공무원연금내역서
한국가스안전 공사(1)	액화석유가스사용시설완성검사증명서(발급 확인서)
한국토지주택 공사(1)	공공임대주택정보
국가평생교육 진흥원(1)	학점은행제학위증명(전문학사, 학사)
한국사회적기업 진흥원(1)	사회적기업인증서
대한상공회의소 (1)	국가기술자격증
금융결제원 (1)	입금계좌확인정보(통장사본)
한국저작권 위원회(1)	프로그램등록부



## 라. 작성방법 해설

## 여백 설정

위쪽: 20mm, 왼쪽: 20mm, 오른쪽: 20mm, 아래쪽: 10mm, 머리말·꼬리말 및 체본: 0mm

## 항목 배치

위→아래: 서식정보, 서식 명칭, 안내문안 및 쪽 정보, 접수·처리정보, 민원인 기재란, 제출처, 첨부서류·수수료, 행정정보공동이용 동의서, 유의사항, 작성방법, ...

## 서식정보

돋움체 8pt, 왼쪽정렬, '법령명 + [별지 제○호서식] + (여유공간) + 전자신청 홈페이지 주소'

## 서식 명칭

진한 견고딕 16pt  
가운데 정렬

## 민원인 기재란

유사 항목별로  
모아 표로 분류  
표 사이 간격 1mm

위계 항목별 글자  
(돋움체) 크기

첫 항목: 11pt  
다음 항목: 10pt  
마지막 항목: 9pt  
( )안: ( )바깥  
-1pt

## 공무원 기재란

회색 바탕으로  
민원인 기재란과  
구분

■ 자동차등록규칙 [별지 제8호서식]

**자동차 신규등록 신청서**

\* 위쪽의 신청 안내를 참고하시기 바라며, 색상이 어두운 칸은 신청인이 적지 않습니다.

접수번호	접수일	발급일	처리기간	특시
성명(영방)		주민(법인)등록번호		
소유자	전자우편주소	전화번호	휴대전화번호	
주소		법정동 코드		
등록번호	색상		전화번호	
[기등록번호 (중소등록된 자동차를 다시 등록하는 경우만 해당합니다)]		법정동 코드		
사용분거지	바시압용	[ ]관용	[ ]계약용	[ ]법인 단체용
용도	운수사업용	[ ]개인택시	[ ]행정용(개인택시 제외)	
비(과세 코드)	부관	부관 종료일		

「자동차관리법」 제8조, 「자동차등록법」 제18조 및 「자동차등록규칙」 제27조에 따라 위와 같이 신청합니다.

주소

신청인 성명 그 외 10pt, 돋움체

주민등록번호

9pt, 돋움체

(서명 또는 인)

8pt, 돋움체

시·도지사 또는 시장·군수·구청장 귀하

마감선 0.7mm, 회색

210mm×297mm(일반용지(60 g/㎡))

## 안내문안 쪽 정보

8pt 돋움체  
좌·우측 정렬

## 접수 처리 정보

9pt 돋움체  
회색선 0.12mm  
회색 바탕

## 표의 선

좌·우측 선 없음  
위·아래 선  
0.12mm, 검정색  
그 외 선  
0.12mm, 회색

## 제출처 등

시작 선 0.7mm, 회색

**꼭 정보**

8pt 돋움체  
우측 정렬

**첨부서류 수수료**

글자 8pt 돋움체  
0.12mm, 회색

첨부서류는 신청인  
제출서류와 공무원  
확인사항으로 구분

신청인 제출서류만  
있는 경우  
'첨부서류'로 표시,  
'동의서'란 미설치

**유의사항**

제목 10pt 돋움체  
내용 8pt 돋움체  
위쪽 선 굵기 0.7mm  
그 외 선 0.12mm  
선 색상 회색

**동의서**

공무원 확인사항이  
있는 경우 설치  
제목 10pt 돋움체  
내용 8pt 돋움체  
위쪽 선 굵기  
0.7mm  
그 외 선 0.12mm  
선 색상 회색

**용지정보**

돋움체 8pt,  
오른쪽 정렬

1. 신청자·수입자	가. 소유권을 증명하는 서류(나호·다호의 서류로는 소유권을 증명할 수 없는 경우만 제출합니다) 1부 나. 자동차제적증(신조차의 경우만 제출합니다) 1부 다. 수입신고확인증 또는 수입사실증명서(수입차인 경우만 제출합니다) 라. 임시운행허가증 및 임시운행허가번호표(임시운행허가를 받은 경우만 제출합니다) 마. 신규검사증명서(자동차관리법 제30조의4에 따라 자기인증이 면제된 자동차만 제출합니다) 바. 여객자동차 운수사업법에 따른 여객자동차 운수사업 또는 화물자동차 운수사업법에 따른 화물자동차운수사업에 관한 면허·등록·인가 또는 신고를 증명하는 서류 또는 사업계획의 변경을 증명하는 서류(사업용 자동차만 제출합니다) 1부 사. 안전검사증(자동차관리법 시행규칙 제37조에 따라 안전검사를 받은 자동차만 제출합니다)	수수료 2,000원
2. 말소등록된 자동차를 다시 등록하는 자동차	가. 소유권을 증명하는 서류(말소사실증명서로는 소유권을 증명할 수 없는 경우만 제출합니다) 1부 나. 말소사실증명서(말소등록한 경찰청 신규등록을 다시 신청하는 경우는 제외합니다) 1부 ※ 말소사실증명서는 2010. 12. 1부터는 제출하지 않습니다. 다. 임시운행허가증 및 임시운행허가번호표(임시운행허가를 받은 경우만 제출합니다) 1부 라. 신규검사증명서 1부 마. 여객자동차 운수사업법에 따른 여객자동차 운수사업 또는 화물자동차 운수사업법에 따른 화물자동차운수사업에 관한 면허·등록·인가 또는 신고를 증명하는 서류 또는 사업계획의 변경을 증명하는 서류(사업용 자동차만 제출합니다) 1부 바. 안전검사증(자동차관리법 시행규칙 제37조에 따라 안전검사를 받은 자동차만 제출합니다)	
담당 공무원 확인사항	1. 신청인에 개인인 경우에는 주민등록표 등본, 본인면허증(사본) 또는 여객자동차운수사업 2. 비사업용 자동차를 등록하는 법인 등의 경우에는 사업자동차 등록 또는 법인등기부 등본 3. 신청인에 제출하는 서류(자동차등록규칙 제27조제1항제나호 및 제6호를 제외한 서류)	

행정정보 공동이용 동의서

본인은 이 건 업무처리와 관련하여 전산정보관리조직 및 전자정보법 제36조제1항에 따른 행정정보의 공동이용을 통하여 담당 공무원에 위의 확인사항을 확인하는 것에 동의합니다.

※ 신청인이 담당 공무원에 확인해 주지 않거나 전산정보관리조직 및 전자정보법 제36조제1항에 따른 행정정보의 공동이용을 통하여 확인될 수 없는 경우에는 해당 서류(법인등기부 등본은 제외한다)를 신청인이 직접 제출하여야 합니다.

신청인 (서명 또는 인)

유의사항

1. 자기인증이 면제되는 자동차(자동차관리법 제30조의4)  
가. 아랫줄으로 반입하여 수입되는 자동차로서 대외무역법에 따라 수입승인이 면제되는 경우  
나. 법 제70조제1호부터 제3호까지에 해당하는 자동차로서 국내에서 운행한 자동차를 수입하는 경우 등  
2. 등록하지 않고 자동차를 운행하는 경우에는 2년 이하의 징역이나 5백만원 이하의 벌금에 처해집니다.(자동차관리법 제30조제1호)  
3. 휴대전화번호와 전자우편(이메일)주소는 각 해당 자동차관리처에 필요한 사항을 안내하고 도움을 주려는 목적으로 이용되오니 적에 주시고, 변경되는 경우에는 관할 등록관리(등록사무소 또는 시·군·구)에 알려 주십시오. 다만, 본인에 필하지 않으면 적지 않아도 됩니다.

210mm×297mm(일반용 60g/n)

‘작성방법’이 있는 경우 ‘유의사항’과 동일한 형식으로 아래쪽에 표시  
‘접수증’을 발급해야 하는 경우 가장 아래쪽에 설치, 회색 절취선 0.7mm

한 줄은 가상의 기준선에 따라 위아래 동일한 위치에서 나눔

가상의 기준선: 접수·처리정보 표의 세로 선을 기준으로 서식에 맞게 임의 설정

첫 항목: 접수번호란의 1/2, 둘째 항목: 접수번호란의 오른쪽 세로 선

마지막(셋째) 항목: 접수일란의 1/2

생년월일란을 설치하는 경우: 처리기간 란의 왼쪽 세로 선

주민등록번호를 설치할 경우: 발급일란을 4등분하여 3/4이 되는 오른쪽 세로 선

첨부서류란은 접수번호 란의 1/2(첫 항목 구분선), 수수료란은 처리기간란의 1/2이 되는 오른쪽 세로 선

■ 자동차관리법 시행규칙 [별지 제16호서식]

### 임시운행 허가 신청서

접수번호	접수일	발급일	처리기간	처리
신청인	성명	(서명 또는 인)	주민등록번호	
주소				
상호(명칭)	전화번호			
사용자	성명(대표자)	주민등록번호		
주소				
차종	차명			
차대번호	임시운행허가 번호	규격	× (mm)	
운행목적				
운행기간				
<p>자동차관리법 제27조제1항 같은 법 시행령 제7조 및 같은 법 시행규칙 제26조에 따라 위와 같이 신청합니다.</p> <p>년 월 일</p> <p>시·도지사 또는 시장·군수·구청장 귀하</p>				
첨부서류	<p>1. 영 제7조제1항제11호 각 목의 어느 하나에 해당함을 증명하는 서류</p> <p>2. 시험·연구 계획서(시험·연구 목적의 경우에만 해당함)</p>			<p>수수료</p> <p>1,800원</p>
유의사항				

- 운행목적별 임시운행의 허가기간(시행령 제7조제2항)은 아래와 같습니다.
  - 신규등록 신청·차대번호 표기 또는 전차 등을 위한 운행: 10일 이내
  - 수출을 위한 운행: 20일 이내
  - 자기인증에 필요한 시험 또는 확인을 위한 운행: 40일 이내
  - 제작자 등의 연구·개발 목적의 운행: 2년 이내
- 임시운행허가기간이 만료한 날부터 5일 이내에 임시운행허가증 및 임시운행허가번호판을 교부한 관청에 반납하여야 합니다. 다만, 신규등록을 신청하는 경우에는 임시운행허가기간 내에 신규등록신청서에 첨부하여 등록관청에 반납하여야 합니다.
- 임시운행허가증 및 임시운행허가번호판을 반납기간 내에 반납하지 아니하는 경우에는 자동차관리법 제84조제1항제12호에 따라 100만원 이하의 과태료를 물게 됩니다.

210mm×297mm[일반용지 60g/㎡]

가입란의 제목  
좌측 상단 정렬  
표 안 여백 왼쪽 1mm  
위쪽 1mm  
그 외의 칸 제목  
가운데 정렬

### 3. 서식의 승인 및 관리

#### 가. 서식의 승인

##### 1) 승인기관(영 제29조 제1항, 제2항 및 제5항)

- 가) 행정안전부장관 : 중앙행정기관이 법령으로 제정하는 서식
- 나) 중앙행정기관의 장 : 중앙행정기관이 법령으로 변경하는 서식, 중앙행정기관 및 그 소속기관이 훈령·고시·예규 등으로 제정 또는 개정하는 서식
- 다) 지방자치단체 또는 지방교육행정기관의 장 : 지방자치단체의 조례·규칙, 훈령·고시·예규 등으로 제정 또는 개정하는 서식

##### 2) 승인의 신청

###### 가) 승인신청서 제출(영 제30조 제1항/규칙 제25조 제1항)

서식의 제정 또는 개정 승인을 받고자 하는 행정기관의 장은 입법예고와 동시에 서식 목록과 서식 초안을 첨부하여 문서로 승인을 신청하여야 한다. 이 경우 서식 초안은 컴퓨터 등 정보처리능력을 가진 장치로 작성한다.

###### 나) 관계기관 간 사전 협의(영 제30조 제2항)

둘 이상 기관의 업무에 관계되는 서식은 관계기관 간의 사전 협의를 거쳐 승인을 신청하여야 한다.

###### 다) 신설민원 사전영향평가제 운영(민원행정 및 제도개선 기본지침)

중앙행정기관은 법령 제·개정으로 민원사무 신설 시 ‘사전영향평가 매뉴얼’에 수록된 5개 진단항목을 토대로 자체 진단하고 그 결과를 서식 심사의뢰 시 행정안전부에 제출하여야 한다.

#### 3) 승인서식의 통보

승인기관이 서식을 승인한 때에는 서식 목록과 승인 서식안을 첨부하여 문서로 승인 신청기관에 통보하여야 한다(규칙 제25조 제2항).

## 나. 서식의 관리

### 1) 서식의 전자적 제공(영 제31조)

행정기관의 장은 정보통신망을 이용하여 소관 업무와 관련된 서식을 제공하여 국민이 편리하게 그 서식을 사용할 수 있도록 노력하여야 한다.

### 2) 서식의 변경 및 폐지

#### 가) 서식의 변경사용(영 제29조 제3항)

승인된 서식을 업무관리시스템, 행정정보시스템 등에서 그대로 사용할 수 없는 경우에는 서식의 주요내용을 변경하지 아니하는 범위에서 기재항목 또는 형식을 변경할 수 있으며, 필요한 경우에는 단순히 자구, 활자크기, 용지의 지질 등을 변경하여 사용할 수 있다. 이 경우 서식승인기관에 사후 통보로 승인을 갈음할 수 있다.

#### 나) 서식의 폐지(영 제29조 제4항)

서식제정기관이 서식을 폐지한 때에는 지체 없이 그 사실을 서식승인기관에 통보하여야 한다.

#### 다) 해당 국가 언어의 병기(영 제32조)

재외공관의 장은 재외공관에서 사용하는 서식에 그 국가의 언어를 함께 적어 사용하게 하거나 그 국가의 언어로 번역한 서식을 사용하게 할 수 있다.



V.

# 관인관리







## V. 관인관리

### 1. 관인의 의의

#### 가. 관인의 개념(영 제33조 제1항)

관인(官印)이란 일반적으로 정부기관에서 공식문서에 사용하는 인장을 말한다. 「행정 효율과 협업 촉진에 관한 규정」에서는 관인을 합의제 행정기관의 명의로 발신하거나 교부하는 문서에 사용하는 청인(廳印)과 행정기관의 장이나 보조기관의 명의로 발신하거나 교부하는 문서에 사용하는 직인(職印)으로 구분한다.

- ▶ 행정기관 : 독임제(獨任制)·합의제(合議制) 행정기관을 의미한다. 합의제 행정기관은 기관 구성자가 다수인이며, 다수인의 의사합치(다수결)에 의하여 결정을 내리고, 책임을 지는 행정기관으로서 국가인권위원회, 방송통신위원회, 공정거래위원회, 금융위원회, 국민권익위원회, 소청심사위원회, 중앙노동위원회 등이 있다.
- ▶ 행정기관의 장 : 독임제 또는 합의제 행정기관의 장을 의미한다.
- ▶ 보조기관 : 행정기관의 장으로부터 법령(「행정권한의 위임 및 위탁에 관한 규정」)이 정하는 바에 의하여 행정권한을 위임받아 그 범위에서 업무를 수행하는 때의 보조기관을 의미한다.

#### 나. 관인(官印) 대비 개념으로서의 공인(公印)

지방자치단체의 기관이 사용하는 청인 및 직인은 중앙행정기관과 그 소속기관의 관인에 대비한 개념으로 공인(公印)이라 칭하고, 해당 지방자치단체의 공인조례로 정하여 사용·관리하도록 하고 있다. (영 제40조) 하지만 일반적으로 관인이라고 하면 공인을 포함한 개념이라 할 수 있다.

☞ 종전에는 개념 구분 없이 관인이라는 용어를 사용하였으나, 1991. 6. 19. 「사무관리규정」을 제정하면서 지방자치단체에 대하여는 공인이라는 개념을 도입하였다.

## 다. 사인(私印) 대비 개념으로서의 공인(公印)

공인(公印)이라는 용어는 사인(私印)에 대비하는 개념으로 사용되는 경우(예: 공인 등의 위조·부정 사용죄, 사인 등의 위조·부정 사용죄)가 있는데, 이 경우의 공인은 관인의 일반적인 개념과 유사하다고 볼 수 있다.

- ▶ 공인 등의 위조·부정 사용죄 : 공무원 또는 공무원의 인장·서명·기명 또는 기호를 행사할 목적으로 위조 또는 부정 사용한 죄 (「형법」 제238조)
- ▶ 사인 등의 위조·부정 사용죄 : 타인의 인장·서명·기명 또는 기호를 위조 또는 부정 사용한 죄 (「형법」 제239조)

## 2. 관인의 효력(영 제14조 제1항/규칙 제16조 제1항)

행정기관의 장 또는 합의제기관의 명의로 발신하거나 교부하는 문서에는 관인(또는 행정기관장의 서명도 가능)을 찍는다.(영 제14조 제1항) 따라서 관인을 찍지 아니하거나 관인생략 대상 문서를 제외하고는 관인이 날인되지 아니한 문서는 흠이 있는 문서로서 해당 문서를 시행한 행정기관에 보완을 요청할 수 있다. 또한 이러한 문서를 접수한 행정기관의 장은 형식상의 흠을 이유로 발신행정기관의 장에게 반송할 수 있다.

## 3. 관인 제도의 연혁

### 가. 「관인규정」 제정(1948. 11. 9. 총리령 제1호)

- 1) 관인은 청인과 직인으로 하고, 그 모양은 정방형, 자체는 전서체로 한다.
- 2) 중앙 각 관서는 총무처에서, 부처 직속기관은 해당 부처에서, 시도는 내무부에서 새겨 교부하되, 관인의 인영은 총무처 관인대장에 등록한다.
- 3) 중앙 및 시도의 차관·국장·그 밖에 보조기관은 필요시 직인을 가질 수 있고, 그 직의 서리(署理)도 사용할 수 있다.

**나. 「관인규정」 신규 제정(1962. 4. 10. 각령 제644호)**

관인은 한글 전서체로써 가로로 새긴다.

**다. 「관인규정」 개정(1962. 12. 11. 각령 제1067호)**

- 1) 청인은 문서발행 연월일의 ‘년’자가 가운데 오도록 찍고, 직인은 문서를 발신·교부·인증하는 자의 성명 끝자가 가운데 오도록 찍는다.
- 2) 관인을 폐기할 경우 교부기관의 승인을 얻어 소각 처리한다.

**라. 「관인규정」 전문개정(1970. 3. 23. 대통령령 제4772호)**

- 1) 중앙 및 시도의 각 차관·국장·기타 보조기관은 직인을 가질 수 없다.
- 2) 보조기관이 법령에 따라 행정권한을 위임받은 사무를 행정기관으로서 처리하는 경우 그 사무처리를 위하여 직인을 갖는다.
- 3) 중앙행정기관의 관인은 총무처에서, 기타 행정기관의 관인은 직근 상급기관에서 새겨 교부하고, 이를 등록대장에 등록한다.
- 4) 관인의 인영은 기관·직위 명칭에 ‘인’자를 붙이고, 청인은 그 기관 명칭의 끝자가 가운데 오도록 찍는다.

**마. 「관인규정」 개정(1986. 12. 27. 대통령령 제12020호)**

등본·초본 등 민원서류에는 발신명의 표시의 오른쪽 여백에 찍을 수 있다.

**바. 「사무관리규정」(1991. 6. 19.) 및 「사무관리규정 시행규칙」(1991. 9. 30.)으로 통합**

- 1) 관인은 그 기관 또는 직위 명칭의 끝자가 인영의 가운데 오도록 찍는다.
- 2) 관인의 글자는 그 기관 또는 직위의 명칭에 ‘인’ 또는 ‘의인’자를 붙인다.
- 3) 행정기관의 폐지로 관인을 폐기하거나 그 밖에 관인을 보존할 필요가 있을 때에는 정부기록보존소에 이관하여 보존한다.
- 4) 지방자치단체의 공인은 지방자치단체의 조례가 정하는 바에 따른다.

**사. 「사무관리규정」 개정(1996. 5. 3. 대통령령 제14989호)**

전자문서에 사용하기 위하여 전자관인을 가질 수 있다.

**아. 「사무관리규정」 개정(1999. 8. 7. 대통령령 제16521호)**

가) 합의제기관의 장은 법령에 따른 사무 처리를 위하여 직인을 가질 수 있다.

나) 관인의 모양은 행정기관의 장이 정한다.

**자. 「사무관리규정」 개정(2001. 2. 14. 대통령령 제17129호)**

전자문서에 사용하는 전자이미지관인은 관인의 인영을 전자적으로 입력하여 사용한다.

**차. 「사무관리규정」 개정(2002. 12. 26. 대통령령 제17811호)**

1) 관인은 해당 기관의 관인대장 등에 등록하되, 제3차 소속기관은 직근 상급기관에 등록할 수 있다.

2) 관인 폐기 시 정부기록보존소(지방기록물관리기관)에 이관하여야 한다.

**카. 「사무관리규정 시행규칙」 개정(2011. 3. 22. 행정안전부령 제200호)**

관인의 글자는 국민이 쉽고 간명하게 알아볼 수 있는 한글로 새긴다.

**타. 「행정업무의 효율적 운영에 관한 규정」으로 전부개정(2011. 12. 21. 대통령령 제23383호)**

전자이미지관인은 관보에 공고하지 않는다.

## 4. 관인날인 위치의 연혁

### 가. 관인날인 위치규정 신설

「관인규정」의 개정(각령 제1058호, 1962. 12. 11.)으로 관인날인의 위치에 관한 규정을 신설하였다. 청인은 1963. 1. 1.부터 1970. 3. 22.까지 문서발행 연월일의 “년”자가 가운데에 오도록 찍도록 하고, 직인은 1963. 1. 1.부터 1986. 12. 26.까지 문서를 발신, 교부 또는 인증하는 자의 성명 끝자가 가운데 오도록 찍도록 하였다.

### 나. 청인날인 위치변경

「관인규정」의 개정(대통령령 제4772호, 1970. 3. 23.)으로 1970. 3. 23.부터 현재까지 청인 날인의 위치는 문서발행 연월일의 “년”자가 가운데 오도록 날인하던 것을 기관 명칭의 끝자가 가운데 오도록 날인한 것으로 변경하였다.

### 다. 직인날인 위치변경

「관인규정」의 개정(대통령령 제12020호, 1986. 12. 27.)으로 1986. 12. 27.부터 “문서를 발신, 교부 또는 인증하는 자의 성명 끝자가 가운데 오도록 찍는다.”를 “문서를 발신, 교부 또는 인증하는 행정기관의 장의 표시 끝자가 가운데 오도록 찍는다.”로 직인 날인 위치를 변경하였다.

### 라. 현행 규정

「사무관리규정」[1991. 6. 19. 대통령령 제13390호] 및 「사무관리규정 시행규칙」[1991. 9. 30. 총리령 제395호]의 제정으로 「정부공문서규정」·「관인규정」·「보고통제규정」·「기관 간 업무협조규정」 및 「서식제정절차규정」을 각각 폐지하였다. 그 후에 「행정업무의 효율적 운영에 관한 규정」[2011. 12. 21. 대통령령 제23383호]를 제정하였다. 현행 규정의 내용은 1991. 10. 1.이후 현재까지 변함이 없다. 현행규정상 관인날인 위치에 관한 규정 및 예시는 다음과 같다.

## 〈관인날인 위치에 관한 규정〉

### 「행정 효율과 협업 촉진에 관한 규정 시행규칙」

제11조(관인날인 또는 서명) ① 영 제14조제1항 전단에 따라 관인을 찍는 경우에는 발신 명의 표시의 마지막 글자가 인영(印影: 도장을 찍은 모양)의 가운데에 오도록 한다. 다만, 등본·초본 등 민원서류를 발급할 때 사용하는 직인은 발신 명의 표시의 오른쪽에 찍을 수 있다.<개정 2021. 9. 7.>

## 5. 관인의 종류

### 가. 관인(영 제33조 제1항 및 제2항)

일반적으로 합의제 행정기관은 청인을, 독립제 행정기관은 직인을 비치하여 사용한다. 관인의 종류와 비치기관은 다음과 같다.

종류	비치기관
청인	<ul style="list-style-type: none"> <li>합의제기관(자문에 응하기 위해 설립된 합의제기관은 필요한 경우에만 청인을 가질 수 있다.)</li> </ul>
직인	<ul style="list-style-type: none"> <li>위 합의제기관외의 각급 행정기관의 장(독립제 행정기관)</li> <li>법령에 따라 합의제기관의 장으로서 사무를 처리하는 경우의 합의제기관의 장</li> <li>정부조직법 제6조 제2항에 따라 위임받은 사무를 행정기관으로서 처리하는 보조기관 ☞ 직인은 그 직무대리도 사용할 수 있다(규칙 제27조).</li> </ul>

- ▶ 의결기관: 행정에 관한 의사를 결정할 수 있는 권한을 가지는 기관으로서 내부적으로 기관의 의사를 결정할 수 있을 뿐, 그것으로써 외부에 대하여 당해 기관을 대표할 수 없다. 행정심판위원회, 도시계획위원회 등이 있다.
- ▶ 자문기관: 행정기관의 자문에 응하거나 의견을 진술하는 기관으로서 의결권이 없고, 행정기관은 그 의견에 법적으로 구속되지 아니한다. 심의회·협의회·조사회·위원회·회의 등의 명칭을 붙인다.
- ▶ 서리(署理): 행정기관의 장이 사망·해임 등의 사유로 궐위된 경우에 새로운 기관장이 정식으로 임명되기 전에 일시 대리자를 지정하여 권한을 행사하게 하는 사람을 말한다. 서리는 자기 책임 하에 자기의 이름으로 해당 기관의 전 권한을 행사한다.

### 나. 전자이미지관인(영 제33조 제3항)

각급 행정기관은 전자문서에 사용하기 위하여 관인의 인영을 컴퓨터 등 정보처리 능력을 가진 장치에 전자적인 이미지 형태로 입력하여 사용하는 전자이미지관인을 가진다.

### 다. 특수 관인(영 제34조)

특수 관인도 관인의 범주에 들어간다. 다만, 일반적인 관인과 구분하기 위하여 특수 관인이라는 용어를 사용한다. 특수 관인은 특별한 기관에서 사용하는 관인과 특별한 용도에 사용하는 관인으로 구분하고, 그 규격·등록 등 관리에 관하여 필요한 사항은 따로 정한다. 특수 관인은 해당 기관의 관인 외에 따로 비치하여 사용한다.

구분	종류	관련규정(제정권자)
특별한 용도에 사용하는 관인	■ 유가증권 등 특수한 증표발행에 필요한 관인	「행정 효율 및 협업 촉진에 관한 규정」 및 같은 규정 시행규칙 (행정안전부장관)
	■ 민원업무 등 특수 업무를 처리하기 위한 관인	
	■ 분리된 청사에서 사용하는 관인	
	■ 세입징수관·지출관·회계 등 재무에 관한 업무를 담당하는 공무원의 직인	「회계관계공무원직인규칙」 (기획재정부장관)
특별한 기관에서 사용하는 관인	■ 국립 및 공립 각 급 학교에서 사용하는 관인	「국립및공립각급학교관인규칙」 (교육부장관)
	■ 외교부 및 대한민국 재외공관에서 외교문서에 사용하는 관인	「외무관인규칙」 (외교부장관)
	■ 검찰기관이 사용하는 관인	「검찰청관인관리규칙」 (법무부장관)
	■ 군 기관에서 사용하는 관인	「국방 사무관리 훈령」 (국방부장관)

### 라. 관인 날인의 생략

관보나 신문 등에 실리는 문서에는 관인을 찍거나 서명하지 아니하며, 경미한 내용의 문서에는 행정안전부령으로 정하는 바에 따라 관인날인 또는 서명을 생략할 수 있다.

※ 「행정 효율과 협업 촉진에 관한 규정」 제14조 제3항<개정 2013. 3. 23.>

## 6. 관인의 규격

### 가. 관인의 모양

관인의 모양은 1999. 8. 31.까지는 모두 정사각형으로 하였으나, 1999. 9. 1.부터는 행정기관의 장이 정하도록 하여 정사각형 외에 직사각형, 마름모, 원형, 타원형, 다각형 등 다양하게 새겨서 사용할 수 있도록 하였다.

### 나. 관인의 크기

관인의 크기는 아래의 규격을 초과할 수 없다.

구분		한 변의 길이(cm)
청인	○ 국무회의	5.4
	○ 그 밖의 합의제기관	3.6
직인	○ 대 통 령	4.5
	○ 국무총리	3.6
	○ 그 밖의 행정기관의 장	3

※ 위 길이는 사각형인 경우 한 변의 최대 길이, 원 또는 다각형인 경우에는 최대의 지름 또는 대각선의 길이이다.



## 7. 관인의 조각 및 사용

### 가. 재료(규칙 제26조 제1항)

관인의 재료는 쉽게 닳거나 부식되지 아니하는 재질을 사용한다.

### 나. 관인의 글자

- 1) 관인의 글자는 국민이 쉽고 간명하게 알아볼 수 있는 한글로 하여 가로로 새기되, 그 기관 또는 직위의 명칭에 “인” 또는 “의인”자를 붙인다.



- 2) 민원업무 등 특수한 업무를 처리하기 위한 관인은 그 업무 집행 목적에만 사용되는 것임을 그 관인의 인면(관인 중앙 글자가 새겨져 있는 부분)에 표시한다.

〈예 시〉

행정안전 부장관인	국 세 청 장 의 인
	민원실전용

(민원업무용)

#### 다. 찍는 위치(규칙 제11조 제1항)

관인은 발신 명의 표시의 마지막 글자가 인영의 가운데 오도록 찍는다. 다만, 등본·초본 등 민원서류를 발급할 때 사용하는 직인은 발신 명의 표시의 오른쪽에 찍을 수 있다.

〈예시1〉



행정안전부장관

〈예시2〉



경기도지사

## 라. 인영의 인쇄사용

### 1) 대상문서

관인을 찍어야 할 문서로 다수의 수신자에게 동시에 발신 또는 교부하는 문서에는 관인날인에 갈음하여 관인의 인영을 당해 문서에 인쇄하여 사용할 수 있다.

### 2) 인쇄사용 협의

관인의 인영을 인쇄하여 사용하고자 할 때에는 처리과의 장은 인쇄용도·인쇄량·인쇄관인규격 등에 관하여 관인 관리부서의 장과 사전협의를 한 후 기관장의 승인을 얻어야 한다.

### 3) 축소인쇄

인영을 인쇄할 때에는 당해 관인의 규격대로 인쇄하여야 하나, 업무 수행에 지장이 없다고 인정되는 때에는 문서의 크기나 용도에 따라 인영의 크기를 적절히 축소 인쇄하여 사용할 수 있다.

### 4) 인쇄용지 사용내역 기록·유지

관인의 인영을 인쇄하여 사용하는 처리과의 장은 다른 법령에 특별한 규정이 없는 한 관인인쇄용지 관리대장(「행정 효율과 협업 촉진에 관한 규정 시행규칙」 별지 제5호 서식)을 비치하여 그 사용내역을 기록·유지하고, 인쇄용지가 용도 외로 잘못 사용되거나 유실되지 않도록 관리한다.

## 8. 관인 인영의 색깔(규칙 제26조 제2항)

관인의 인영 색깔은 빨간색으로 한다.

다만, 문서를 출력 또는 복사하여 시행하거나 팩스를 통하여 문서를 접수하는 경우에는 검정색으로 할 수 있다.

## 9. 관인의 등록 및 재등록

### 가. 등록 및 재등록 사유(영 제36조 제2항, 제37조 제1항)

- 1) 행정기관이 신설 또는 분리된 경우
- 2) 기존기관의 명칭이 변경된 경우
- 3) 관인을 분실한 경우
- 4) 관인이 마멸된 경우
- 5) 법령에 의하여 권한을 위임받은 경우
- 6) 그 밖에 관인을 다시 새길 필요가 있는 경우 등

### 나. 등록(재등록)기관(영 제36조 제1항)

행정기관은 관인의 인영을 해당 행정기관의 관인대장에, 전자이미지관인의 인영을 해당 행정기관의 전자이미지관인대장에 각각 등록(재등록)하여야 한다. 다만, 부득이한 경우에는 바로 위 상급기관에서 등록(재등록)할 수 있다.

### 다. 관인의 등록(재등록) 절차

#### 1) 등록(재등록)

##### 가) 각급 행정기관

각급 행정기관은 당해 행정기관의 관인대장에 관인을 등록(재등록)하여 보존한다.

##### 나) 상급기관

상급기관이 소속기관으로부터 등록(재등록)신청서를 접수한 때에는 등록(재등록)대상기관인지의 여부, 관인의 종류 및 규격 등을 심사한 후 등록(재등록)하되, 그 인영을 관인대장 「행정 효율과 협업 촉진에 관한 규정 시행규칙」 별지 제7호 서식에 등록(재등록)하여 보존한다.

## 2) 등록(재등록)신청(상급기관에 등록된 행정기관인 경우만 해당됨)

행정기관이 바로 위 상급기관에 관인을 등록(재등록)하고자 할 때에는 관인 등록(재등록) 신청서(「행정 효율과 협업 촉진에 관한 규정 시행규칙」 별지 제9호 서식)를 작성하여 신청한다.

## 3) 관인은 등록(재등록)하지 아니하면 이를 사용하지 못한다.

### 라. 전자이미지관인의 등록 및 관리

- 1) 각급 행정기관은 전자문서에 사용하기 위하여 전자이미지관인을 가지며, 전자이미지관인은 관인을 전자 입력하여 사용하여야 한다.
- 2) 전자이미지관인을 등록(재등록)하는 행정기관을 「행정 효율과 협업 촉진에 관한 규정 시행규칙」 별지 제8호 서식의 전자이미지관인대장에 의하여 문서과에 등록(재등록)하고, 특별한 사유가 있는 경우를 제외하고는 문서과가 전자이미지관인대장을 관리하며, 정보화 담당 부서가 전자이미지관인을 컴퓨터 파일로 관리하여야 한다. 이 경우 행정기관의 장은 전자이미지관인을 위조 또는 부정사용하지 못하도록 필요한 조치를 하여야 한다.
- 3) 행정기관이 바로 위 상급기관에 전자이미지관인을 등록(재등록)하고자 하는 때에는 「행정 효율과 협업 촉진에 관한 규정 시행규칙」 별지 제9호 서식의 전자이미지관인 등록(재등록) 신청서에 의하여 등록신청을 하여야 한다.
- 4) 문서과의 장은 전자이미지관인을 등록하는 경우에 일반관인의 인영을 전자이미지관인대장의 해당란에 찍고, 그 찍은 인영을 전자적인 이미지형태로 컴퓨터 파일에 등록한 후 이를 출력하여 전자이미지관인대장의 해당란에 붙여야 한다.
- 5) 전자이미지관인을 사용하는 기관은 관인을 재등록하는 경우 즉시 사용 중인 전자이미지관인을 삭제하고, 재등록한 관인의 인영을 전자이미지관인으로 전환하여 사용한다.
- 6) 전자이미지 관인을 사용하는 기관은 사용 중인 전자이미지관인의 인영의 원형이 제대로 표시되지 아니하는 경우 전자이미지관인을 재등록하여 사용하여야 한다.

## 마. 전자이미지관인의 제출 및 관리

- 1) 둘 이상의 행정기관이 공동으로 사용하는 행정정보시스템을 구축·운영하는 행정기관의 장(“행정정보시스템 운영기관장”이라 함)은 그 행정정보시스템에 전자이미지관인을 전자입력하기 위하여 그 행정정보시스템을 사용하는 행정기관의 장에게 전자이미지관인을 제출하게 할 수 있다.
- 2) 위 1)항에 따라 전자이미지관인을 제출한 행정기관의 장은 전자이미지관인을 재등록하거나 폐기하려는 경우에는 그 사실을 지체 없이 행정정보시스템 운영기관장에게 통보하여야 한다.
- 3) 전자이미지관인을 재등록하거나 폐기한 행정기관의 장은 공동으로 사용하는 행정정보시스템에 재등록한 전자이미지관인을 전자입력하거나 폐기한 전자이미지관인을 삭제하여야 한다. 다만, 직접 전자이미지관인을 전자입력하거나 삭제할 수 없는 경우에는 행정정보시스템 운영기관장이 재등록된 전자이미지관인을 제출받아 전자입력하거나 폐기된 전자이미지관인을 삭제할 수 있다.
- 4) 다른 행정기관의 전자이미지관인을 제출받은 행정기관의 장은 「행정 효율과 협업 촉진에 관한 규정 시행규칙」 별지 제10호 서식의 전자이미지관인 관리대장에 해당관인의 인영을 등재하여 관리하여야 한다.

## 10. 관인의 폐기

### 가. 폐기사유(영 제37조 제2항)

- 1) 관인을 분실한 경우
- 2) 관인이 마멸된 경우
- 3) 행정기관이 폐지된 경우
- 4) 행정기관의 명칭이 변경된 경우
- 5) 그 밖에 관인을 폐기할 필요가 있는 경우

## 나. 폐기 또는 폐기신고

### 1) 폐기(영 제37조 제2항/규칙 제30조 제1항)

행정기관이 관인을 폐기할 때에는 관인대장에 관인 폐기일과 폐기사유 등을 적고, 그 관인을 관인폐기 공고문과 함께 「공공기록물 관리에 관한 법률」에 따른 영구기록물 관리기관에 이관하여야 한다. 이 경우 영구기록물관리기관은 폐기된 관인이 사용되거나 유출되지 아니하도록 하여야 한다. 상급기관이 하급기관으로부터 관인폐기 신고를 받은 경우에도 또한 같다.

### 2) 폐기신고(규칙 제30조 제3항)

바로 위 상급기관에 등록한 행정기관이 관인을 폐기하고자 하는 때에는 관인폐기 신고서 「행정 효율과 협업 촉진에 관한 규정 시행규칙」 별지 제9호 서식에 폐기대상 관인을 첨부하여 관인등록기관(바로 위 상급기관)에 신고한다.

## 다. 폐기관인의 등록

관인등록기관은 관인폐기 내용 또는 관인폐기 신고내용을 관인대장에 기재한 후 그 관인의 인영을 등록하여 보존한다.

## 라. 폐기방법

- 1) 일반관인은 실제로 소각 등의 방법으로 폐기하지 않고 관인대장에 폐기내역을 기재하고, 그 관인을 「공공기록물 관리에 관한 법률」에 따른 영구기록물관리기관에 관인폐기 공고문과 함께 이관하여 역사적인 보존물로 영구보존한다.
- 2) 관인의 분실, 관인의 마멸 등의 폐기사유에 해당되어 일반관인을 재등록하는 경우와 전자이미지관인의 원형이 제대로 표시되지 아니한 경우에는 즉시 사용 중인 전자이미지관인은 컴퓨터파일에서 삭제한다.

## 11. 관인 공고

### 가. 공고사유(영 제39조)

- 1) 관인을 등록 또는 재등록한 경우
- 2) 관인을 폐기한 경우

※ 전자이미지관인은 2011. 12. 21. 「행정 효율과 협업 촉진에 관한 규정」 전부개정에 따라 공고 대상에서 제외한다.

### 나. 공고시기 및 절차

관인등록기관은 관인을 등록·재등록 또는 폐기한 때에는 지체 없이 행정안전부장관(법무담당관)에게 관보게재를 의뢰하여 공고하여야 한다. 다만, 지방자치단체는 도보·시보·군보 등에 게재를 의뢰하여 공고하여야 한다.

※ 관인을 폐기하고 재등록 받을 경우에는 재등록공고와 폐기공고를 함께 할 수 있다.

### 다. 공고의 내용

- 1) 관인의 등록·재등록 또는 폐기 사유
- 2) 등록·재등록 관인의 최초 사용 연월일 또는 폐기 관인의 폐기 연월일
- 3) 등록·재등록 또는 폐기 관인의 이름 및 인영
- 4) 공고 기관의 장



## 종합 학습문제-제5장

### 주관식 문제

1. 공인 용어의 변천과정을 쓰시오.
2. 관인의 효력을 쓰시오.

### 객관식 문제

1. 일반적으로 관인에 해당되지 않는 것은?  
 ① 청인    ② 직인    ③ 특수 관인    ④ 철인    ⑤ 공인
2. 관인의 등록 및 공고에 대한 설명 중 틀린 것은?  
 ① 관인은 당해 행정기관에서 등록하는 것이 원칙이다.  
 ② 전자이미지관인도 관보, 공보 등에 공고하여야 한다.  
 ③ 소속기관은 직급 상급기관에 등록하는 것이 원칙이다.  
 ④ 관인등록기관과 관인공고기관은 같다.
3. 관인의 등록(재등록)사유 및 폐기사유에 공통적으로 들어가지 않는 것은?  
 ① 관인을 분실한 경우  
 ② 관인이 마멸된 경우  
 ③ 행정기관의 명칭이 변경된 경우  
 ④ 관인의 모양을 바꿀 경우
4. 관인공고에 대한 설명 중 틀린 것은?  
 ① 관인을 폐기하고 재등록할 경우에는 폐기공고와 재등록공고를 함께 할 수 있다.  
 ② 전자이미지관인을 공고할 경우에는 전자이미지관인임을 표시하여 공고하여야 한다.  
 ③ 관인의 공고내용에는 등록, 재등록 또는 폐기사유를 명시하여야 한다.  
 ④ 관인 공고 기관의 장은 직급 상급기관의 장이다.

### 토의해 보기

1. 공문서에 표시된 전자이미지공인의 크기가 실제 공인의 크기와 다를 경우 당해 공문서는 효력이 있는지를 토의해 보시오.
2. 관인날인기록부가 언제부터 폐지되었는지와 그 이유를 법적인 근거를 들어 토의해 보시오.
3. 관보, 도보, 시보, 군보 등에 공고된 공인등록공고문, 공인재등록공고문, 공인폐기 공고문을 여러 건을 발췌하여 「행정 효율과 협업 촉진에 관한 규정」(동 시행규칙) 및 공인조례에 맞지 않는 부분이 무엇인지를 토의해서 정리해 보시오.
4. 2004. 1. 1.부터 전자이미지공인도 관보, 도보, 시보, 군보 등에 공고하도록 한 이유를 토의해 보시오.
5. 관인제도의 연혁을 찾아 정리해서 개정내용과 개정이유에 대하여 토의해 보시오.

### 깊이 들여다보기

1. 언제부터 공인이라는 용어를 사용했는지 법적인 근거를 들어 설명해 보시오.
2. 문서관련 법령상 계인(契印)의 의미를 살펴보고, 언제부터 계인제도가 폐지되었는지를 법적인 근거와 함께 확인해 보고, 현행 법령상 계인의 근거를 둔 법령이 어떤 법령이며, 그 구체적인 내용이 무엇인지를 정리해 보시오.
3. 계인과 간인의 차이점을 설명해 보고, 문서관련 법령상 간인의 변천과정을 정리해 보시오.
4. 어떠한 문서에 청인을 날인하는지를 구체적인 사례를 들어 정리해 보시오.
5. 지방자치단체의 공인조례를 상호 비교하여 공통점과 차이점을 정리해 보고, 「행정 효율과 협업 촉진에 관한 규정」 및 동 시행 규칙상의 관인 관리와 어떤 차이가 있는지를 표로 정리해 보시오.

**정답과 해설****[주관식 문제]**

1. 공인 용어의 변천과정은 다음과 같다.

1991. 9. 30.까지는 지방자치단체도 국가기관처럼 관인이라는 용어를 사용하였으나, 지방자치의 실현에 맞게 「사무관리규정」 제정(대통령령 제13390호, 1991. 6. 19.)으로 1991. 10. 1.부터는 국가기관의 관인에 대해서는 개념으로 지방자치단체에 대하여는 공인이라 개념을 도입하여 쓰고, 공인은 해당 지방자치단체의 공인조례로 정하여 사용하도록 하였다. 또한, 공인(公印)이라는 용어는 사인(私印)에 대해서는 개념으로 사용되는 경우(예: 공인위조부정사용죄)가 있는데, 이 경우의 공인은 관인의 일반적인 개념과 비슷하다고 볼 수 있다.

2. 관인은 행정기관 또는 행정기관의 장의 명의로 발신 또는 교부하는 문서에 기재된 의사표시에 대한 공식적인 인증으로서의 효력이 있다. 따라서 관인 생략대상 문서를 제외하고는 관인이 날인되지 않는 문서는 효력이 없는 문서이다.

**[객관식 문제]**

1. ④ 철인은 공무원증에 날인하는 도장이다.
2. ③ 소속기관은 당해 행정기관에 등록하는 것이 원칙이다. 다만, 부득이한 경우에는 바로 위 상급기관에 신청하여 등록할 수 있다.
3. ④
4. ④ 관인공고기관의 장은 당해 행정기관의 장이다. 즉 관인등록기관의 장이다.

**[토의해 보기]**

1. 공문서에 표시된 전자이미지공인의 크기가 실제 공인의 크기와 다를 경우 당해 공문서는 효력이 있는지의 여부에 대한 판단은 대단히 어려운 부분이다. 현재 이에 대한 판결은 나와 있지 않다. 법원의 판결 여부를 떠나서 분임별로 심층적으로 토의해 보기 바란다.

2. 관인날인기록부는 「정부공문서규정」[시행 1961. 10. 1.] [각령 제137호, 1961. 9. 13. 제정]에 의해 신설되었다. 그 후 1963. 11. 20. 「정부공문서규정」(각령 제1645호)으로 1963. 12. 21.부터 폐지되었다. 법령연혁을 살펴보았으나, 폐지 이유에 대하여는 명시가 되어 있지 않았다. 분임별로 이에 대하여 선배공무원의 실제 경험을 물어보아 왜 폐지하였는지 추가로 토의해 보기 바란다.
3. 관보, 도보, 시보, 군보 등에 공고된 공인등록공고문, 공인재등록공고문, 공인폐기공고문을 여러 건을 발췌하여 「행정 효율과 협업 촉진에 관한 규정」(동 시행규칙) 및 공인조례에 맞지 않는 부분이 무엇인지를 분임별로 토의해 보기 바란다.
4. 2004. 1. 1.부터 전자이미지공인도 관보, 도보, 시보, 군보 등에 공고하도록 한 이유는 실제 공인의 크기와 전자이미지공인의 크기가 다르고, 변형되어 일부 문제가 발생됨에 따라 실제 공인의 크기와 같은 크기의 전자이미지공인도 공고하여 사용하도록 하였다.
5. 관인제도의 연혁은 다음과 같다.
  - 1948. 11. 9. : 「관인규정」 제정(총리령 제1호)
  - 1962. 4. 10. : 「관인규정」 신규 제정(각령 제644호)
  - 1962. 11. 27. : 「외교관인규격」 규정(각령 제1058호)
  - 1962. 12. 11. : 관인날인 위치 변경(각령 제1067호)

**제10조** (관인의 위치) ①청인은 문서발행 연월일의 “년”자가 가운데에 오도록 찍는다.  
 ②직인은 문서를 발신, 교부 또는 인증하는 자의 성명 끝자가 가운데 오도록 찍는다.  
 [전문개정 1962.12.11.]

- 1964. 4. 24. : 헌법 개정에 수반한 개정(대통령령 제1792호)  
 [내각수반 ⇒ 국무총리]  
 [내각 사무처장 ⇒ 총무처장관]
- 1970. 3. 23. : 보조기관 직인신설 및 청인날인 위치 변경(대통령령 제4772호)

**제2조 (종류 및 비치) ①~③(생략)**

④정부조직법 제3조의 2의 규정에 의하여 보조기관이 위임받은 사무를 행정기관으로서 처리하는 경우에는 그 사무처리를 위하여 직인을 가진다.

⑤직인은 그 직의 서리도 이를 사용할 수 있다.

**제7조 (찍는 위치) ①청인은 그 기관명칭의 끝자가 가운데 오도록 찍는다.**

②직인은 문서를 발신·교부 또는 인증하는 자의 성명 끝자가 가운데 오도록 찍는다.

○ 1986. 12. 27. : 직인날인 위치 변경(대통령령 제12020호)

## ◇ 개정이유

외교문서의 멸실을 방지하기 위하여 외교문서의 보존제도를 보완하고, 민원서류를 발급하는 경우에는 간인을 천공방식으로 갈음할 수 있도록 하는 등 민원서류의 신속한 발급을 위하여 필요한 사항을 정하려는 것이다.

## ◇ 주요골자

가. **민원서류**를 발급하는 경우에는 **간인**을 천공방식으로 갈음할 수 있도록 한다.

(영 제13조 단서)

나.~다.(생략).

라. **직인**은 문서를 발신·교부 또는 인증하는 **행정기관의 장의 표시 끝자가 가운데** 오도록 찍되, 등·초본 발급 등 **민원서류를 교부**하는 경우에는 **행정기관의 장의 표시 끝자 오른쪽 여백**에 찍을 수 있도록 관인규정을 개정한다.(영 부칙 제2항)

○ 1991. 6. 19. : 특수 관인 비치사용, 관인공고사항 명시, 지방자치단체 공인조례 근거 마련 (대통령령 제13390호, 총리령 제395호)

○ 1996. 5. 3. : 전자관인 사용 신설(대통령령 제14989호)

○ 1999. 8. 7. : 관인모양의 다양화 등 신설(대통령령 제16521호)

- 종전에는 행정기관의 장의 명의로 시행하는 문서에는 관인을 찍도록 하였으나, 앞으로는 행정기관의 장이 서명한 경우에도 시행할 수 있도록 한다.(영 제21조)

- 특수 관인(유가증권 발행, 민원업무 등 특수 업무용 관인)은 국무총리 또는 상급기관의 장의 승인을 얻어 이를 가질 수 있었으나, 앞으로는 승인 없이 각급 행정기관의 장이 가질 수 있도록 한다.(영 제36조)

- 관인의 모양을 행정기관의 장이 정하도록 함으로써 현행 정사각형인 관인을 원형 또는 다각형으로 할 수 있게 한다.(영 제37조 및 별표 1)

- 2001. 2. 14. 전자문서에 대한 전자관인의 인증체계 구축(대통령령 제17129호)

행정사무처리가 종이문서 기반에서 비대면(非對面) 온라인 방식의 전자문서 기반으로 전환되어 감에 따라 행정기관의 전자문서의 유출·위조·변조 및 훼손 등을 방지하기 위하여 전자문서에 대한 전자관인의 인증체계를 구축하려는 것이다.

◇ 주요골자

- 가. 기존의 종이문서 기반에서는 종이문서에 대한 인증은 관인으로 하였으나, 사이버 공간에서는 전자문서에 대한 인증은 전자관인으로 하게 됨에 따라 전자서명을 전자관인으로 용어를 변경하도록 한다.(영 제3조 제10호 및 제9조의 3 제1항)
- 나. 전자서명을 전자관인으로 용어를 변경함에 따라 전자관인과 구별하기 위하여 기존의 전자관인을 전자이미지관인으로 용어를 변경하도록 한다.(영 제3조 제11호·제21조 제1항·제22조 제5항·제36조 제3항·제39조 제3항·제40조 및 제117조의 2 제2호)
- 다. 종전에는 행정기관 간, 행정기관 내 보조기관 또는 보좌기관 간에 유통되는 전자문서에 대하여 행정자치부장관이 전자서명의 인증사무를 수행하도록 하였으나, 전자서명을 전자관인으로 용어를 변경함에 따라 전자관인의 사용범위도 행정기관의 장, 합의제기관 또는 권한을 위임받은 보조기관의 명의로 발송 또는 교부하는 전자문서로 하되, 이에 대한 인증사무를 행정자치부장관이 행하도록 한다.(영 제9조의 3 제1항)
- 라. 행정자치부장관이 인증한 전자관인은 관인 또는 공인으로 보도록 하고, 전자관인의 인증사무를 효율적으로 수행하기 위하여 행정자치부장관 소속하에 정부전자관인인증센터를 두되, 정부전산정보관리소가 그 기능을 수행하도록 한다.(영 제9조의 3 제2항 및 제3항)

- 2003. 7. 14. 관인등록을 행정기관이 자체적으로 관인대장에 등록하도록 하고, 전자이미지관인도 일반관인처럼 관보에 공고하여 사용하도록 변경한다.(행정자치부령 제203호)
- 2011. 12. 21. 관인은 해당 행정기관에 등록하는 것이 원칙이나 부득이한 경우 바로 위 상급기관에 등록할 수 있도록 하고, 전자이미지관인은 공고하지 않도록 변경한다.(행정안전부령 제264호)

### [깊이 들여다보기]

1. 1991. 9. 30.까지는 지방자치단체도 국가기관처럼 관인이라는 용어를 사용하였으나, 지방자치의 실현에 맞게 「사무관리규정」 제정(대통령령 제13390호, 1991. 6. 19.)으로 1991. 10. 1.부터는 국가기관의 관인에 대하는 개념으로 지방자치단체에 대하여는 공인이라 개념을 도입하였다.

2. 계인은 제 증명을 발급할 때, 제증명발급대장과 제증명 문서에 걸쳐 찍는 도장이다. 이는 제 증명 발급건수를 통제하거나 발급된 제 증명 문서의 변조가능성을 예방하기 위한 것이다. 계인 제도는 1963. 11. 20. 도입되었다가 그 실효성에 비하여 비능률적인 면이 많아 1966. 5. 21. 개정된 「정부공문서규정」(대통령령 제2538호)에 따라 간인(間印)으로 변경되면서 폐지되었으므로 제증명발급 등의 일반사무처리에 계인을 사용할 필요가 없다. 다만, 「어업등록령」, 「우편법시행규칙」, 「공사채등록법시행규칙」 등 개별법령에 계인을 날인하도록 규정한 경우에는 그에 의한다.
3. 계인은 제 증명을 발급할 때, 제증명발급대장과 제증명 문서에 걸쳐 찍는 도장이다. 간인은 2장 이상으로 이루어지는 중요문서의 앞 장의 뒷면과 뒷장의 앞면에 걸쳐 찍는 도장 또는 그 행위를 말한다. 문서관련 법령상 간인의 변천과정은 다음과 같다.

**정부공문서규정[시행 1966. 6. 21.] [대통령령 제2538호, 1966. 5. 21. 전부개정]**

**제15조** (관인날인 및 간인사용) ① 임용장·상장 및 각종증명서류에 속하는 문서와 청외로 발신하는 문서(전신에 의한 발신문서는 제외한다)에는 관인을 압날한다.

② 문서발행에 있어 특히 근거를 보존할 필요가 있거나 관계를 명백히 할 필요가 있을 때에는 간인을 사용한다.

**제26조** (결재) ① 기안한 문서(공람하는 문서를 포함한다)는 결재권자의 결재를 받아야 한다.

② 두 장 이상으로 이루어지는 문서 중 중요한 문서에는 그 합철되는 부분에 결재권자가 간인한다.

**정부공문서규정[시행 1970. 9. 18.] [대통령령 제5338호, 1970. 9. 18. 일부개정]**

**제26조** (결재) ① 기안한 문서는 결재권자의 결재를 받아야 한다. <개정 1970.9.18.>

② 결재권자는 두 장 이상으로 이루어지는 다음 각 호의 1에 해당하는 문서를 결재할 때에는 결재인(별지 제3호서식)으로 간인하여야 한다. <개정 1970.9.18.>

1. 전후관계를 명백히 할 필요가 있는 문서
2. 사실 또는 법률관계의 증명에 관계되는 문서
3. 허가·인가·등록 기타의 민원사항에 관계되는 문서

③ 전항의 문서를 시행할 때에는 그 시행문에 시행명의자의 관인으로 간인한다.

<신설 1970.9.18.>

**정부공문서규정[시행 1984.11. 23.] [대통령령 제11547호, 1984. 11. 23. 전부개정]**

**제13조** (문서의 간인) 다음 각 호의 1에 해당하는 2장 이상으로 이루어지는 문서에는 총리령이 정하는 바에 따라 간인하여야 한다.

1. 전후관계를 명백히 할 필요가 있는 문서
2. 사실 또는 법률관계의 증명에 관계되는 문서
3. 허가·인가·등록 등에 관계되는 문서

**정부공문서규정[시행 1987. 8. 1.] [대통령령 제12222호, 1987. 8. 1. 일부개정]**

**제13조** (문서의 간인) 다음 각 호의 1에 해당하는 2장 이상으로 이루어지는 문서에는 총리령이 정하는 바에 따라 간인하여야 한다. 다만, **민원서류**를 발급하는 경우에는 **간인에 갈음하여 천공방식**으로 할 수 있다. <개정 1986.12.27.>

1. 전후관계를 명백히 할 필요가 있는 문서
2. 사실 또는 법률관계의 증명에 관계되는 문서
3. 허가·인가·등록 등에 관계되는 문서

**사무관리규정[시행 1991. 10. 1.] [대통령령 제13390호, 1991. 6. 19. 제정]**

**제12조** (문서의 간인) 다음 각 호의 1에 해당하는 2장 이상으로 이루어지는 문서에는 총리령이 정하는 바에 따라 간인하여야 한다. 다만, **민원서류**를 발급하는 경우에는 **간인에 갈음하여 천공방식**으로 할 수 있다.

1. 전후관계를 명백히 할 필요가 있는 문서
2. 사실 또는 법률관계의 증명에 관계되는 문서
3. 허가·인가 및 등록 등에 관계되는 문서

**사무관리규정[시행 1999. 9. 1.] [대통령령 제16521호, 1999. 8. 7. 일부개정]**

**제12조** (문서의 간인) ① 다음 각 호의 1에 해당하는 2장 이상으로 이루어지는 문서에는 행정자치부령이 정하는 바에 따라 간인하여야 한다. <개정 1998.7.1. 1999.8.7.>

1. 전후관계를 명백히 할 필요가 있는 문서
2. 사실 또는 법률관계의 증명에 관계되는 문서
3. 허가·인가 및 등록 등에 관계되는 문서

② 제1항의 규정에 불구하고 **민원서류** 기타 필요하다고 인정되는 문서는 **간인에 갈음하여 천공방식**으로 할 수 있다. <신설 1999.8.7.>

③ **전자문서의 간인**은 행정자치부령이 정하는 **면표시 또는 발급번호 기재 등의 방법**으로 할 수 있다. <신설 1999.8.7.>



**사무관리규정[시행 2008. 2. 29.] [대통령령 제20741호, 2008. 2. 29. 타법개정]**

**제12조** (문서의 간인) ① 다음 각 호의 1에 해당하는 2장 이상으로 이루어지는 문서에는 행정안전부령이 정하는 바에 따라 간인하여야 한다. <개정 1998.7.1., 1999.8.7., 2008.2.29.>

1. 전후관계를 명백히 할 필요가 있는 문서
2. 사실 또는 법률관계의 증명에 관계되는 문서
3. 허가·인가 및 등록 등에 관계되는 문서

② 제1항의 규정에 불구하고 민원서류 기타 필요하다고 인정되는 문서는 간인에 갈음하여 천공방식으로 할 수 있다. <신설 1999.8.7.>

③ 전자문서의 간인은 행정안전부령이 정하는 면표시 또는 발급번호 기재 등의 방법으로 할 수 있다. <신설 1999.8.7., 2008.2.29.>

**「행정 효율과 협업 촉진에 관한 규정」[대통령령 제31380호, 2021. 1. 5. 일부개정]**

**제19조** (문서의 쪽 번호 등 표시) 2장 이상으로 이루어진 문서가 제1호 각 목의 어느 하나에 해당하는 경우에는 제2호 각 목의 구분에 따라 쪽 번호 또는 발급번호를 표시하거나 간인(間印) 등을 해야 한다.

1. 대상 문서
  - 가. 문서의 순서 또는 연결 관계를 명백히 할 필요가 있는 문서
  - 나. 사실관계나 법률관계의 증명에 관계되는 문서
  - 다. 허가, 인가 및 등록 등에 관계되는 문서
2. 표시 방법
  - 가. 전자문서인 경우: 행정안전부령으로 정하는 바에 따라 전자적 방법으로 쪽 번호 또는 발급번호를 표시한다.
  - 나. 종이문서인 경우: 관인 관리자가 관인을 이용하여 간인한다. 다만, 민원서류나 그 밖에 필요하다고 인정하는 종이문서에는 간인을 갈음하여 천공(穿孔)방식으로 표시할 수 있다.

4. 청인은 합의제기관의 권한에 속하는 사항의 문서에 사용한다. 예를 들면, 국민권익위원회, 국가인권위원회 등 합의제기관의 권한에 속하는 사항의 문서에 사용한다. 다음은 국민권익위원회의 청인이다.



5. 분임별로 지방자치단체의 공인조례를 상호 비교하여 공통점과 차이점을 정리해 보고, 「행정 효율과 협업 촉진에 관한 규정」(동 시행규칙)상의 관인 관리와 어떻게 차이가 있는지를 표로 정리해 보면 많은 도움이 된다.



VI.

## 업무편람






## VI. 업무편람

### 1. 업무편람의 개요

#### 가. 의의(영 제62조 제1항)

업무편람이란 합리적인 업무수행 방향 및 기준을 제시하여 주는 것으로 조직의 방침과 기능, 업무처리의 절차와 방법, 준수하여야 할 제 원칙, 기타 업무와 관련된 자료 등을 단순화하고 표준화하여 이해하기 쉽고 업무처리에 편리하도록 작성한 업무지침서를 말한다.

 행정기관이 상당기간에 걸쳐 반복적으로 행하는 업무는 그 업무처리가 표준화·전문화될 수 있도록 업무편람을 작성·활용함을 원칙으로 한다.

#### 나. 종류(영 제62조 제2항)

업무편람은 그 내용, 적용범위 및 작성기관에 따라 여러 가지로 분류할 수 있으나, 행정기관에서 발간·배포하여 활용하는 행정편람과 부서별로 작성·활용하는 직무편람으로 크게 구분한다.

- 1) 행정편람 : 특정 행정기관에서 발간·배포하여 모든 행정기관이 공통적으로 활용하는 업무 지도서나 참고서
- 2) 직무편람 : 부서별 소관 단위업무에 대하여 작성·활용하는 업무 현황철이나 참고철

#### 다. 업무편람의 작성효과 및 활용효과

업무편람은 행정기관의 공무원들이 업무를 수행하는 과정에서 다음과 같은 작성효과와 활용효과가 있다.

### 1) 작성효과

- 가) 현재의 업무상태를 파악할 수 있다.
- 나) 업무의 표준화·단순화·전문화를 촉진한다.
- 다) 기타 현재의 불합리한 점을 발견하여 개선할 수 있다.

### 2) 활용효과

- 가) 업무활동의 목표와 방침의 기준을 세워준다.
- 나) 업무를 통제하는데 필요한 적절한 지침을 준다.
- 다) 업무의 혼란, 불확실 및 중복을 줄일 수 있다.
- 라) 교육훈련의 실효성 있는 교재가 된다.
- 마) 관리층과 부하직원 상호간 또는 각 조직 간의 협력을 증진한다.
- 바) 기타 업무능률 증진에 대한 관심을 높여 준다.

## 2. 행정편람(영 제62조 제2항)

### 가. 의의

행정편람이란 다수의 행정기관 또는 담당자에게 업무처리 절차와 기준, 장비운용 방법, 그 밖의 일상적 근무규칙 등에 관하여 필요한 지침·기준 또는 지식을 제공하여 공통적으로 활용하는 업무지도서 또는 업무참고서 등을 말하며, 행정기관의 명의로 발간한다.

### 나. 행정편람의 심의

#### 1) 심의자문위원 위촉

행정기관의 장은 행정편람을 발간함에 있어 필요한 경우에 해당기관의 공무원 및 관계 전문가를 심의자문위원으로 위촉할 수 있다.

#### 2) 수당지급

심의자문위원회에 대하여는 예산의 범위에서 수당 등 기타 필요한 경비를 지급할 수 있다.

## 다. 관리 및 활용

### 1) 행정편람의 관리

행정편람은 개인소장을 금지하고 서가 또는 책장에 비치하여 관계자가 누구든지 항상 손쉽게 참조·활용할 수 있도록 하여야 하며, 관리 책임자를 지정하여 자료관리 대장에 등록·관리하여야 한다.

### 2) 행정편람의 수정·보완

행정편람의 발간기관은 관련 제도의 변경 등으로 행정편람의 내용을 수정 또는 보완 하여야 하는 사유가 발생한 때에는 그 내용을 수정 또는 보완하여야 한다.

## 3. 직무편람(영 제62조 제2항)

### 가. 의의

직무편람은 부서별로 그 소관 단위업무에 대한 업무계획, 업무현황 및 그 밖의 참고 자료 등을 체계적으로 정리하여 활용하는 업무자료철 등을 말한다.

### 나. 작성 대상

직무편람은 특별한 사유가 없으면 행정기관의 직제에 규정된 최하 단위 부서(과 또는 담당관)별로 단위업무에 대하여 작성한다.

#### **다. 포함할 내용**

- 1) 업무 연혁, 관련 업무 현황 및 주요 업무계획
- 2) 업무의 처리절차 및 흐름도
- 3) 소관 보존문서 현황
- 4) 그 밖의 업무처리에 필요한 참고사항

#### **라. 인수·인계**

업무를 담당하는 직원의 교체 또는 조직개편, 사무의 재분장 등으로 소관업무를 인계·인수하는 때에는 직무편람을 함께 인계·인수하여 업무현황의 파악이 용이하도록 하고 업무처리 지식 등이 축적될 수 있도록 하여야 한다.

#### **마. 관리**

처리과의 장은 정기 또는 수시로 직무편람의 내용을 수정하거나 보완하여야 한다.



## 종합 학습문제-제6장

### 주관식 문제

1. 업무편람의 의의를 쓰시오.
2. 업무편람의 종류와 의의를 쓰시오.

### 객관식 문제

1. 업무편람의 작성효과가 아닌 것은?
  - ① 현재의 업무상태를 파악할 수 있다.
  - ② 업무의 표준화·단순화·전문화를 촉진한다.
  - ③ 행정업무의 능률 증진에 대한 관심을 높여 준다.
  - ④ 현재의 불합리한 점을 발견하여 개선할 수 있다.
2. 업무편람의 활용효과가 아닌 것은?
  - ① 직원의 업무능력을 측정하는 기준이 된다.
  - ② 사무의 혼란, 불확실 및 중복을 줄일 수 있다.
  - ③ 교육훈련의 실효성 있는 교재가 된다.
  - ④ 업무활동의 목표와 방침의 기준을 세워준다.
3. 업무편람에 대한 설명 중 틀린 것은?
  - ① 소관업무를 인계·인수 시에는 직무편람을 함께 인계·인수하여야 한다.
  - ② 업무편람은 행정편람과 직무편람으로 나눌 수 있다.
  - ③ 직무편람은 당해 행정기관의 장이 발간한다.
  - ④ 업무편람은 업무수행에 합리적인 방향을 제시하여 준다.

**토의해 보기**

지방자치단체별로 사무인계인수서 서식을 모아 서식에 들어있는 사항을 비교하여 토의해 보시오.

**정답과 해설****[주관식 문제]**

1. 업무편람이란 업무수행에 합리적인 방향을 제시하여 주는 것으로 조직의 방침과 기능, 사무처리의 절차와 방법, 준수하여야 할 제 원칙, 기타 업무에 관련된 자료 등을 능률성과 경제성의 원칙에 따라 단순화하고 표준화하여 이해하기 쉽고 업무 처리에 편리하도록 작성한 업무지침서이다.
2. 업무편람은 그 내용, 적용범위 및 작성기관에 따라 여러 가지로 분류할 수 있으나, 행정기관에서 발간·배포하여 활용하는 행정편람과 부서별로 작성·활용하는 직무편람으로 크게 구분한다.

**[객관식 문제]**

1. ③ 행정사무의 능률증진에 대한 관심을 높여 준다. 이 부분은 활용효과 부분이다.
2. ① 직원의 업무능력을 측정하는 데 기준이 되는 것이 아니라, 관리층과 부하직원 상호간 또는 각 조직 간의 협력을 증진한다.
3. ③ 직무편람은 당해 행정기관의 장이 발간한 것이 아니라 부서에서 발간한다. 행정편람을 당해 행정기관의 장이 발간한다.

**[토의해보기]**

분임별로 지방자치단체별로 사무인계인수서 서식을 모아 서식에 들어있는 사항을 비교하여 토의해 보면 많은 도움이 될 것이다.

VII.

## 정책실명제





## VII. 정책실명제

### 1. 정책실명제 개요

#### 가. 개념 및 도입목적

- 1) “정책실명제”란 정책의 투명성과 책임성을 높이기 위하여 행정기관에서 소관 업무와 관련하여 수립·시행하는 주요 정책의 결정 및 집행과정에 참여하는 관련자의 실명과 의견을 기록·관리하는 제도를 말한다.
- 2) 정책의 결정에서 집행에 이르기까지의 모든 과정을 상세히 기록으로 남겨, 추후에 유사정책 집행 시 참고자료로 활용한다.

#### 나. 적용대상기관

- 1) 중앙행정기관(대통령 및 국무총리직속기관 포함)과 그 소속기관
- 2) 지방자치단체(시도 및 시군구)

#### 다. 그 간의 제도개선

- 1) 종이문서 중심의 정책실명제 제도 도입(1998. 7.)
  - 기안문, 시행문, 보도자료, 정책 자료집 등 실명 의무화
- 2) 전자문서 중심으로 제도를 발전시켜 정책실명제 기반 구축
  - 문서관리카드에 의견 기재가 가능한 업무관리시스템 (온-나라 시스템) 도입으로 의사결정과정의 투명성 강화(2007. 1.)
    - ※ 결재·메모보고 시 관련자 실명과 내용이 자동으로 기록·관리
  - 전자 생산문서를 기록관리시스템으로 ON-LINE 이관 하여 장기 보존 가능 (2008. 4.)
- 3) 정책실명제 주요 사업 홈페이지 공개(2013. 8.)
  - 기관별 홈페이지 정책실명제 코너에서 담당자 실명 등 공개

4) 정책실명제 강화(2018. 1.)

- 국민신청 정책실명제 도입, 국정과제 등 주요 사업 공개 강화, 최종 결재자까지 실명 공개 확대 등

5) 국민신청 정책실명제 도입(「행정 효율 협업 규정」 개정, 2018.11.27.)

〈국민신청 정책실명제 개요〉

- (개념 및 의의) 정책실명제 중점관리 대상사업 선정 시 국민 수요를 직접 반영하여 국민이 원하는 사업이 선정·공개될 수 있도록 국민참여 창구 마련
- (신청 기간) 수시(지자체의 경우 신청기간이 조례 등에 별도로 정해진 기간이 있을 경우 상이함)
- (신청 방식) ‘국민신청실명제 신청서식’ 작성, 신청\*  
\* 정책실명제용 이메일 및 담당공무원 이메일, 우편, 문서24, 광화문1번가
- (신청 사업) 국민이 평소 관심 있었거나 알고 싶었던 사업 중 해당(소관)기관 사업
- (선정방식) 정책실명제 심의위원회의 심의·의결을 거쳐 선정

〈 아래의 사항에 해당될 경우에는 선정되지 않음 〉

- \* ① 정보공개법 상 비공개 사유에 해당
- ② 정책실명제 취지와 다른 단순 민원
- ③ 신청한 내용이 불분명하거나 특정할 수 없는 경우
- ④ 이미 정책실명제로 공개되고 있는 사안

6) 온국민소통 내 국민신청 정책실명제 신청·제출창구 추가 확대(2020.7.1.)

**라. 정책실명제 운영 현황**

- 1) 「행정 효율과 협업 촉진에 관한 규정」에 의해 모든 일반 업무에 대해서 정책실명제를 시행
- 2) 일부기관은 업무특성에 따라 정책실명제 별도 규정, 지자체는 조례 등으로 정책실명제 대상과 운영방법을 자체적으로 규정

구분	일반업무	특정업무	자치단체
근거규정	○ 「행정 효율과 협업 촉진에 관한 규정」	○ 방위사업법 ○ 건설산업 기본법 등	○ 조례
운영현황	○ 온·나라시스템을 통해 담당자 실명·의견을 기록	○ 사업관리시스템에 사업단계별 실명 이력 관리(방사청) ○ 건설공사 완료 후 표지판에 실명관리(국토부) ○ 식품검사 건별 검사자 실명관리(식약처)	○ 일반업무는 온나라시스템을 통해 관리 ○ 일정규모 이상 사업은 별도 체계 운영 • 대상사업 선정 • 총괄 관리부서 지정 • 등록 및 이력관리 • 평가 및 공개

## 2. 분야별 추진 내용

### 가. 주요 정책 자료의 종합적 기록·보존

#### 1) 기록·보존 주체: 처리과(정책이나 사업담당 주관부서)

기록·보존 되어야 할 업무를 처리하는 담당자가 직접적인 주체이며, 해당업무의 부서장은 기록·보존 사항을 관리·감독하여야 한다.

#### 2) 기록·보존 방법

가) 모든 문서의 기록·보존은 업무관리시스템을 통해 기록·보존하는 것을 원칙으로 한다.

#### 【업무관리시스템】

- ▶ 행정기관이 업무처리의 모든 과정을 과제관리카드 및 문서관리카드 등을 이용하여 전자적으로 관리하는 시스템(행정업무의 효율적 운영에 관한 규정 제3조 정의)
- \* 과제관리카드 : 단위 과제의 담당자·내용·추진실적 등을 기록·관리하기 위한 카드
- \* 문서관리카드 : 문서의 작성·검토·결재·등록·공개 등 문서처리의 모든 과정을 기록·관리하는 카드

나) 일시적인 업무관리시스템 미 작동 등 불가피하게 종이문서로 결재 보고한 경우에는 사후에 업무관리시스템에 등록하여 기록·보존한다.

### 3) 기록내용

- 가) 주요 정책의 결정과 집행 과정에 참여한 관련자의 소속, 직급 또는 직위, 성명과 그 의견
- 나) 주요 정책의 결정이나 집행과 관련된 각종 계획서, 보고서, 회의·공청회·세미나 관련 자료 및 그 토의내용
- 다) 주요 정책의 결정을 위하여 회의·공청회·세미나 등을 개최하는 경우 일시, 참석자, 발언내용, 결정사항, 표결내용
- ※ 주요 정책에는 담당자가 결재권자에게 보고하는 모든 문서가 해당

### 나. 보도 자료의 실명 제공

행정기관이 언론기관에 보도 자료를 제공하는 경우에는 당해 보도 자료에 담당부서·담당자·연락처 등을 표시

- 1) 담당부서란 보도자료 내용의 업무를 추진하는 해당과를 말하는 것으로, 둘 이상의 부서에 의해 업무가 추진되는 경우 관련 해당과를 모두 표시
- 2) 담당자란 보도자료 내용의 업무를 추진하는 담당자를 말하며 해당 부서장(과장)도 함께 표시
- 3) 연락처는 보도자료 내용의 업무 담당자 사무실 연락처  
〈예시〉

<div>  <b>행정안전부</b> </div> <div> <b>보도자료</b> </div> <div>  <b>대한민국 대전환 한국판뉴딜</b> </div>			
보도 일시	2021. 0. 0.(월) 10:00	배포 일시	2021. 0. 0.(월) 10:00
담당 부서	○○○○실·국 ○○○○과	책임자	과 장   ○○○   (044-123-4567)
		담당자	사무관   ○○○   (044-123-6789)



## 다. 정책실명제 책임관 지정

### 1) 목적

정책실명제 책임관을 지정하여 행정기관별 정책실명제 업무를 총괄하도록 함으로써 정책실명제에 대한 지속적인 관심 및 인식제고

### 2) 책임관 지정 대상

가) 중앙행정기관 : 기획조정실장(기획조정관) 또는 이에 준하는 직위의 공무원

※ 기획조정실장에 준하는 정책실명제 사업부서의 실장도 지정 가능

나) 광역자치단체 : 기획조정실장 또는 이에 준하는 직위의 공무원

다) 기초자치단체 : 정책실명제 총괄관리부서장

### 3) 책임관 역할

가) 해당기관의 정책실명제 활성화 계획 수립, 시행 및 점검

나) 해당기관의 정책실명제 주요 관리대상 사업 선정 기준 마련

다) 해당기관의 정책실명제 주요 관리대상 사업 선정 및 공개

라) 정책의 투명성 확보를 위한 소관 법령 정비

※ 「방위사업법」에 정책실명제 대상사업 구체화 마련(방위사업청)

마) 업무특성을 고려한 기관 고유의 정책실명제 방안 강구

※ 참조 : 공사실명제(국토교통부), 검사성적서책임실명제(식품의약품안전처)

바) 평가 및 교육 등 기타 행정기관별 정책실명제 내실화를 위해 필요한 업무

## 라. 정책실명제 중점관리 대상사업 선정

### 1) 목적

국정 현안, 대규모 예산 투입 사업 등 국민적 관심이 높고 영향이 큰 사업들은 추진 사항을 일반 국민이 알 수 있도록 중점관리 대상사업으로 별도 선정하여 관리하고 대국민 공개

## 2) 관리방안

중점관리 대상사업을 선정하여 정책실명제 대상으로 별도 관리」

### 〈 관리체계 〉

2013년 이전	2014년 이후
<ul style="list-style-type: none"> <li>○ 모든 사업 동일하게 관리</li> <li>• 전자결재를 통해 내부적으로 기록·관리</li> </ul>	<ul style="list-style-type: none"> <li>○ 중점관리 대상사업 별도 관리(공개)</li> <li>• 주요 정책 선정·관리 및 대국민 공개</li> </ul>

## 3) 관리대상

가) 정책실명제 중점관리 대상사업에는 아래에 제시하는 일반적 기준의 사업들이 포함되어야 한다.

- (1) 주요 국정 현안에 관한 사항
- (2) 대규모 예산이 투입되는 사업
- (3) 일정규모 이상의 연구용역
- (4) 법령 또는 자치법규의 제정·개정 및 폐지
- (5) 행정안전부 장관이 정한 절차에 따라 국민이 신청한 사업
- (6) 그 밖에 중점관리가 필요하다고 판단되는 사업

나) 다만, 행정기관별 예산규모 등 업무의 특성을 고려하여 세부 선정기준은 기관별 자체적으로 마련할 수 있다.

※ 지방자치단체의 경우 조례 또는 규칙에 정책실명제 중점관리 대상사업 선정 기준 명시

## 4) 선정방법

행정기관별 정책실명제 심의위원회를 구성하여 중점관리 대상사업을 선정한다.

### 【심의위원회 설치·운영】

#### 가) 목적 및 기능

- 정책실명제 중점관리 대상사업 선정기준에 관한 사항
- 정책실명제 중점관리 대상사업 선정에 관한 사항
- 그 밖에 정책실명제 추진을 위해 필요한 사항

#### 나) 위원회 구성

- 위원회는 위원장 1명을 포함하여 5명 이상 10명 이하의 위원으로 구성하되 외부위원이 전체 위원의 50% 이상이 되어야 한다.
- 위원장은 정책실명제 책임관이 되고, 위원은 해당 기관의 국장 또는 과장과 해당기관 업무에 전문지식과 경험이 풍부한 외부전문가 중에서 행정기관의 장이 지명 또는 위촉한다.
- 위촉위원의 임기는 2년으로 하되 연임 가능
- 정책실명제 총괄 부서장은 위원회의 간사가 되며, 위원회의 구성 및 운영에 관한 사무를 처리한다.
  - ※ 기초자치단체의 경우 간사는 위원장이 별도 임명할 수 있다.
  - ※ 자치단체의 경우 외부위원이 포함된 시정조정위원회나 방위사업청의 방위사업추진위원회 등과 같이 법령에 별도 심의·조정 위원회가 있는 경우 활용 가능

#### 다) 위원회 운영

- 위원회는 해당 기관의 특성에 맞게 주기적 또는 수시로 개최하며 가능하면 집합회의 중심으로 운영 권장
- 위원(특히 외부위원)에게 심의안건에 대하여 사전에 자료를 제공하여 실질적인 안건 검토 및 심의가 되도록 운영

### 마. 정책실명제 중점관리 대상사업 공개

#### 1) 목적

- 가) 주요 정책의 추진 상황을 국민에게 선제적으로 공개함으로써 정책의 투명성과 책임성 제고
- 나) 정부정책에 대한 국민의 신뢰성 확보 및 국민의 알 권리 충족

## 2) 추진방법

가) 기관별 홈페이지 「정책실명제 코너」에 정책실명제 중점관리 대상사업의 사업내역서 및 사업관리이력서 등록

<p>정책실명제 코너</p>	<ul style="list-style-type: none"> <li>○ 진행 중인 사업: 사업내역서 등록(별지 제1호 서식)                             <ul style="list-style-type: none"> <li>▪ 사업명, 사업기간, 예산, 사업목적, 추진계획 개요 등</li> </ul> </li> <li>○ 완료 사업: 사업관리이력서 등록(별지 제2호 서식)                             <ul style="list-style-type: none"> <li>▪ 사업개요, 주요 추진과정별 관련자 등</li> <li>▪ 추진실적 기록은 원문공개에 따라 담당자의 업무부담 경감을 위해 생략 가능</li> </ul> </li> </ul>
-----------------	---

※ 사업관리이력서는 사업완료 즉시 공개하되 장기간(2년 이상) 소요되는 사업은 단계별 구분 공개(예: 1년 단위 또는 사업추진 단계별 등)

※ 「공공기관의 정보공개에 관한 법률」에 따라 비공개 사항은 공개대상 제외

나) 기관별 정책실명제 중점관리 대상사업 목록 등록

- 정책실명제 총괄관리부서는 심의위원회를 통해 정책실명제 중점관리 대상 사업으로 선정된 사업의 리스트를 [별지 제3호서식]에 따라 작성하여 기관별 홈페이지 정책실명제 코너에 게재하고 사업부서에도 통보
- 가급적 1년 단위로 선정사업목록을 구분하여 등록
- 매년 반복되는 동일한 사업은 신규 사업처럼 관리

다) 중점관리 대상사업 중 진행 중인 사업

- 사업내역서 등록 : [별지 제1호 서식]을 중점관리 대상사업 선정 후 10일 이내 등록

라) 중점관리 대상사업 중 완료 사업

- 사업관리이력서 등록: [별지 제2호 서식]을 중점관리 대상사업 선정 후 1개월 이내 등록, 진행 중이던 사업이 완료되는 경우는 완료 후 1개월 이내 등록
- 사업관리이력서의 외부관련자 등 공개가 곤란한 사항은 내부적으로 철저히 관리하되 공개 시에는 일부 생략 또는 일부 익명처리 가능  
예) 김00, 홍00, 정\*\*, 조\*\* 등

## 바. 정책실명제 사업별 기록·관리 철저

### 1) 주요 정책 자료의 종합적 기록·관리

행정기관의 장은 주요 정책의 결정이나 집행과 관련되는 사항을 종합적으로 기록·보존하여야 한다.(규정 제63조 제1항)

- 주요 정책의 결정과 집행 과정에 참여한 관련자의 소속, 직급 또는 직위, 성명과 그 관련자의 의견
- 주요 정책의 결정이나 집행과 관련된 각종 계획서, 보고서, 회의·공청회·세미나 관련 자료 및 그 토의내용
- 주요 정책의 결정을 위하여 회의·공청회·세미나 등을 개최하는 경우 일시, 참석자, 발언내용, 결정사항, 표결내용

### 2) 단위과제카드 관리 방법

- 사업부서는 정책실명제 주요 관리대상으로 선정된 중점관리 대상사업에 대해서는 전자결재시스템(온-나라)에 정책실명제 단위과제카드를 생성하여 관리
- 정책실명제 관리대상 사업으로 선정된 중점관리 대상사업의 경우 단위과제카드 수정을 통해 (정책실명제)라고 표시되도록 조치

#### ■ 사안별 예시

- ① 관리대상 과제명의 단위과제카드가 이미 있는 경우
  - 단위과제카드 표제부 > 카드수정 > 정책실명 공개과제 체크
- ② 같은 카드 내에서 관리대상 과제와 다른 사업을 함께 사용하는 경우
  - 관리대상 과제의 단위과제카드를 별도 생성한 후 정책실명 공개과제 체크

## 사. 국민신청 정책실명제 추진

- (개념 및 의의) 정책실명제 중점관리 대상사업 선정 시 국민 수요를 직접 반영하여 국민이 원하는 사업이 선정·공개될 수 있도록 국민참여 창구 마련
- (신청 기간) 수시(지자체의 경우 신청기간이 조례 등에 별도로 정해진 기간이 있을 경우 상이함)
- (신청 방식) ‘국민신청실명제 신청서식’작성, 신청\*  
\* 정책실명제용 이메일 및 담당공무원 이메일, 우편, 문서24, 온국민소통
- (신청 사업) 국민이 평소 관심 있었거나 알고 싶었던 사업 중 해당(소관)기관 사업
- (선정방식) 정책실명제 심의위원회의 심의·의결을 거쳐 선정

〈 아래의 사항에 해당될 경우에는 선정되지 않음 〉

- \* ① 정보공개법 상 비공개 사유에 해당
- ② 정책실명제 취지와 다른 단순 민원
- ③ 신청한 내용이 불분명하거나 특정할 수 없는 경우
- ④ 이미 정책실명제로 공개되고 있는 사안

[별지 제1호 서식]

## 중점관리 사업 사업내역서

① 정책사업명			
② 추진배경			
③ 사업개요			
④ 사업부서		⑤ 담당자	
⑥ 선정기준		⑦ 사업기간	
<b>&lt;그간 주요 추진내용&gt;</b>			
○ 내용 ※ 관련 결재문서가 있는 경우 문서 명칭 기재	‘00.00. 00	○○○ 장관 ○○○ 차관 ○○○ 실장 ○○○ 국장 ○○○ 과장 ○○○ 사무관	
○ 내용	‘00.00. 00	○○○ 국장 ○○○ 과장 ○○○ 주무관	

### <기재항목>

- ① 정책사업명 : 온·나라시스템 상의 정책실명 공개과제 사업명 그대로 기재
- ② 추진배경 : 정책의 추진계기 등 발단에 대해 상세하게 적시
- ③ 사업개요 : 사업목적, 추진내용 등 사업 전반에 대해 개괄
- ④ 사업부서 : 소속 기관명, 부서명(과 단위) 기재
- ⑤ 담당자 : 현 사업 담당자 및 사업부서장을 직급(직위)과 함께 기재
- ⑥ 선정기준 : 국정과제 / 국민신청 / 대규모예산 / 연구용역 / 법령 등 개폐 / 기타 중 택1
- ⑦ 사업기간 : 사업의 시작 및 (예상)종료 시점 기재
  - ※ <그간 주요 추진내용> : 정책실명 공개과제로 선정되기 이전에 진행되어 온 주요 추진사항 및 기타 주요내용 등을 기재
  - ※ 일시 및 관련자 : 최종결재 날짜 기준으로 내림차순, 결재라인 직급순으로 실명 기재

[별지 제2호 서식]

## 정책실명제 중점관리 대상사업 현황

①등록번호	②정책명	③사업부서	④담당자

〈기재항목〉

- ① 등록번호 : 정책실명제 관리번호로 연도별 일련번호를 사용(예 2016-1, 2016-2)
- ② 정책명 : 사업명을 기재
- ③ 사업부서 : 사업을 수행하는 부서명을 기재
- ④ 사업 담당자 및 사업부서장을 직급(직위)과 함께 기재



[별지 제3호 서식]

국민신청 정책실명제 신청

신청인	
연 락 처	E-mail : 전화번호 :
정책실명제 신청 사업명	
신청사유	

※ 서식 당 한 건의 사업 신청 가능

※ 다수(공동명의) 신청 불가, 단체는 대표자 이름으로 신청

⇒ 필요시 기관 특성에 맞게 서식 변경, hwp / pdf 파일 모두 제공

[붙임] 행정안전부에 제출할 작성서식

## 정책실명제 중점관리 대상사업 선정 현황 제출

### 〈행정기관명〉

#### 1. 선정기준 (기관별로 정책실명제 중점관리 대상사업 세부 선정기준을 작성)

- 가.
- 나.
- 다.
- 라.
- 마.

#### 2. 2022년도 중점관리 대상사업 선정 현황

일련번호	사업(정책)명	선정 기준*	사업 완료 또는 진행	사업관리이력서 등록 여부(○,×) (진행사업의 경우 사업내역서)
1		가	완료	○
2		나	진행	○
3		라	완료	×
4		나	완료	○
.		.	.	.
.		.	.	.
.		.	.	.

\* 선정기준 : 위에 작성한 선정기준에 해당하는 항목 기호를 기입

## □ 기초자치단체(시군구) 중점관리 대상사업 선정 현황

\* 기초자치단체의 경우 대상사업 목록과 사업관리이력서 작성 등록 등에 대해서는  
광역자치단체에서 관리하고, 선정건수만 행정안전부에 제출

〈○○도(시)〉

시군구	건수	시군구	건수	시군구	건수	시군구	건수
총 합계				건			

### 3. 정책실명제 심의위원회 운영 현황

#### 〈기관명〉

(작성 예시)

구 분		위 원	비 고
위 원 (9)	위 원 장	기획조정실장(책임관)	
	정부위원 (5)	○○담당관	
		○○과장	
		○○과장	
		○○과장	
		○○과장	
	민간위원 (3)	김○○ 교수(중앙대 법학과)	
		홍○○ 교수(백석대 경영학과)	
		권○○ 변호사(○○법률사무소)	
간 사		창조행정담당관	

○ 심의위원회 개최 날짜 : 20 . . .

\* 중점관리 대상사업 선정을 위해 심의위원회를 개최한 날짜를 기입

## 종합 학습문제 - 제7장

### 주관식 문제

1. 행정기관의 장은 주요정책의 결정·집행에 관련되는 사항을 종합적으로 기록·보존 하여야 한다. 구체적으로 어떤 사항인가?
2. 정책실명제 중점관리 대상사업에 대해서 사업부서(담당자)에서 작성해야 하는 것은 어떤 것인지?

### 객관식 문제

1. 「행정 효율과 협업 촉진에 관한 규정」에 규정된 정책실명제의 내용이 아닌 것은?
  - ① 주요 정책 자료의 종합적 기록·보존
  - ② 정책 자료집의 발간
  - ③ 보도 자료의 실명제공
  - ④ 기안문(시행문)에 기안자·검토자·협조자 및 결재권자의 직위(직급) 및 서명 표시
2. 정책실명제에 대한 다음 설명 중 타당하지 않는 것은?
  - ① 행정기관의 장은 해당기관의 정책실명제 업무를 총괄할 수 있도록 정책실명제 책임관을 지정하여야 한다.
  - ② 행정기관의 장은 주요 국정현안, 대규모 예산이 투입되는 사업 등을 정책실명제 중점관리 대상사업으로 지정하여야 한다.
  - ③ 행정기관의 장은 심의위원회를 구성하여 정책실명제 중점관리 대상사업을 선정 하여야 한다.
  - ④ 행정기관의 장은 정책실명제 중점관리 대상사업에 대해서는 반드시 관보에 게재 하여야 한다.

**정답과 해설****[주관식 문제]**

1. 행정기관의 장은 주요정책의 결정·집행에 관련되는 사항을 종합적으로 기록·보존 하여야 한다. 구체적인 사항은 다음과 같다.

- 관련자의 소속·직급·성명 및 그 의견
- 계획서, 보고서, 회의·공청회·세미나 관련 준비자료 및 토의내용
- ※ 회의, 공청회, 세미나 등을 개최할 경우에는 개최일시, 참석자, 발언내용, 결정사항, 표결내용 등을 처리과의 직원으로 하여금 기록하게 하여야 한다.

2. 중점관리 대상사업 중 진행 중인 사업에 대해서는 정책실명제 중점관리 대상사업 내역서[별지 제1호 서식]를 작성하여 기관별 홈페이지 정책실명제 코너에 등록해야 하며, 전자결재시스템 단위과제카드에 사업 시작부터 완료까지의 모든 추진 실적을 순서대로 축적 관리해야 한다.

**【단위과제카드 작성항목】**

- ▶ 사업명, 사업의 주요내용 및 취지
- ▶ 사업 추진 현황, 주관부서, 과제담당자, 내·외부관계자 등

반면, 정책실명제 중점관리 대상사업이 이미 완료되었거나 진행 중이던 사업이 완료되면 완료즉시 정책실명제 사업관리이력서[별지 제2호 서식]를 작성하여 기관별 홈페이지 정책실명제 코너에 등록하여 공개하여야 한다.

**[객관식 문제]**

1. ② 정책 자료집에 수록해야 하는 사항이 업무관리시스템이나 전자문서시스템 등에 의해 전자적으로 관리되기 때문에 2011. 12. 21. 「행정업무의 효율적 운영에 관한 규정」 및 동 시행규칙으로 전부 개정 시 삭제되었다.
2. ④ 행정기관의 장은 정책실명제 중점관리 대상사업의 추진실적 등에 대해서는 기관별 홈페이지 등에 공개하면 된다.

VIII.

## 정책연구의 관리







## VIII. 정책연구의 관리

### 1. 정책연구

#### 가. 정책연구의 의의

‘정책연구’란 행정기관이 정책의 개발 또는 주요 정책현안에 대한 조사·연구 등을 목적으로 정책연구과제를 선정하고, 정책연구를 수행할 자와 연구수행에 대한 대가를 지급하는 내용의 계약을 체결하는 방식으로 추진하는 사업을 말한다.

참고로 정책의 개발 또는 주요 정책현안에 대한 조사·연구에는 정책 개발이나 정책 현안과 직·간접적으로 관련되는 모든 조사·연구로서 정책 대안을 결과물로 제시하는 조사·연구는 물론 정책 수립을 위해 실시하는 각종 실태조사, 설문 조사 등도 포함된다.

#### 나. 수행방식 기준

정책연구는 수행방식에 따라 다음과 같이 위탁형, 공동연구형, 자문형으로 구분한다.

- 1) 위탁형: 연구자가 단독으로 정책연구를 수행하여 그 결과를 종합보고서의 형태로 제출하는 방식
- 2) 공동연구형: 연구자와 공무원이 공동으로 정책연구를 수행하는 방식
- 3) 자문형: 연구자가 담당 공무원에게 특정 정책 현안에 대한 의견을 서면으로 제시하는 방식

구 분	위탁형	공동연구형	자문형
연구방식	연구자의 단독 연구	연구자와 공무원의 지속적 토론을 통한 공동 연구	연구자의 단독 연구
연구결과물 형태	각 기관의 서식에 맞춰 작성된 종합 보고서	종합보고서나 업무보고서 (업무 계획, 진단보고서, 매뉴얼 등)	연구자의 의견·아이디어가 정리된 약식 보고서
대가 지급	인건비, 일반관리비, 경비 등 지급	인건비, 최소한의 경비 지급 ※ 공무원에게는 지급 불가	인건비, 최소한 경비 지급

## 2. 정책연구의 관리

### 가. 관리원칙

행정기관의 장은 정책연구를 수행하는 과정에서 연구과제 및 연구자 선정의 투명성과 공정성, 전문성을 확보하고 정책연구 예산을 효율적으로 운용하여야 하며 정책연구 결과의 품질 및 활용도 제고를 위해 최선을 다하여야 한다.

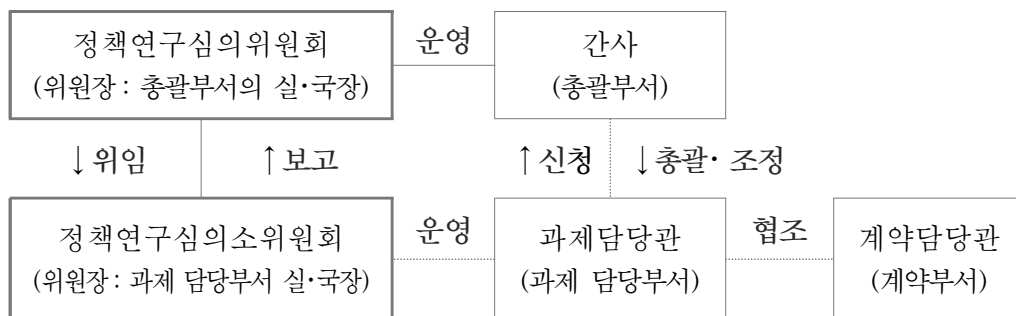
### 나. 관리기관

「행정 효율과 협업 촉진에 관한 규정」 적용을 받는 중앙행정기관은 정부조직법상의 중앙행정기관과 이에 준하여 정부조직관리가 이루어지고 있는 기관을 모두 포함하며 영 제2조에 따른 대통령 직속기관과 국무총리 직속기관도 관리대상에 포함된다.

또한 정부조직관리에 포함되지 않더라도 매년 다수의 정책연구를 수행하는 기관으로서 적용 대상기관에 포함하여 관리하는 것이 효율적인 경우에는 해당 기관의 요청에 따라 행정안전부장관이 적용 대상기관으로 지정할 수 있다.

### 다. 기관별 정책연구 관리체계

#### 1) 관리체계



## 2) 관리주체별 역할

구 분	역 할
정책연구 심의위원회	<ul style="list-style-type: none"> <li>연구과제 및 연구자의 선정 등에 관한 사항 심의</li> <li>연구결과의 평가에 관한 사항 심의</li> <li>연구결과의 공개 및 활용상황 점검 등에 관한 사항 심의</li> <li>그 밖에 정책연구의 체계적인 관리를 위하여 필요한 사항 심의</li> </ul>
정책연구심의 소위원회	<ul style="list-style-type: none"> <li>위원회에서 위임한 사항을 심의 (연구과제 선정을 제외한 심의사항 심의)</li> </ul>
간사 (정책연구 총괄부서)	<ul style="list-style-type: none"> <li>위원회 구성 및 운영에 관한 사무처리</li> <li>정책연구 종합 추진계획 수립</li> <li>연구과제별 진행상황 점검(프리즘 확인) 및 시정요구</li> <li>영 제55조 제1항에 따른 해당 기관의 정책연구 성과점검 및 결과 제출</li> <li>그 밖에 정책연구 추진에 관한 과제담당관의 업무를 총괄·조정</li> </ul>
과제담당관 (과제담당부서)	<ul style="list-style-type: none"> <li>소위원회 구성 및 운영에 관한 사무처리</li> <li>해당 정책연구과제 추진계획의 수립</li> <li>해당 정책연구 진행상황 점검 및 결과의 평가</li> <li>영 제54조에 따른 정책연구의 공개 및 활용</li> <li>그 밖에 정책연구의 수행에 관하여 필요한 사항</li> </ul>
계약담당관 (계약담당부서)	<ul style="list-style-type: none"> <li>계약에 관한 사항</li> </ul>

## 라. 정책연구 추진절차

정책연구는 연구과제를 추진하고자 하는 부서의 신청을 받아 위원회의 심의를 거쳐 과제를 선정하고 과제담당관을 지정한다. 다만, 특정사업 수행의 일부로 연구하는 경우에는 그 사업을 주관하는 부서의 장이 선정한다.

과제가 선정되면 과제담당관과 계약담당관은 정책연구과제에 대한 사업계획 수립 후 경쟁에 의한 방법이나 위원회 심의(수의계약 시)를 거쳐 연구자를 선정하여 계약을 체결하고 계약 결과를 공개한다.

정책연구가 착수되면 과제담당관은 필요한 경우 중간점검 등을 통해 진행상황을 관리하고 정책연구가 완료되면 연구결과물을 평가한 후 결과를 공개한다.

또한 연구 종료일로부터 6개월 이내에 연구결과 활용상황을 점검하여야 하며, 점검에 관한 사항은 위원회 심의를 거쳐야 한다.

단 계	정책연구심의위원회	정책연구정보시스템 (www.prism.go.kr)
과제 선정	• 과제 신청, 심의 및 선정	• 과제선정 후 구체적인 연구계획을 등록
연구자 선정	• 연구자 선정 후 계약체결 및 공개 ※ 수의계약 등 필요시 위원회 심의	• 계약체결 내용 등록
중간 점검 (필요시)	• 장기연구과제 등 필요시 실시	• 중간점검 결과 등록
결과물 평가	• 평가위원을 지정하여 연구결과 평가한 후 위원회 제출 및 공개	• 평가결과와 결과물 등록
연구결과 활용	• 연구결과 활용상황 점검 후 위원회 심의	• 연구결과 활용상황 등록 및 공개

### 3. 정책연구과제의 선정

#### 가. 정책연구 관리계획 수립

행정기관의 정책연구 업무를 총괄하는 부서의 장은 정책연구를 체계적으로 수행하기 위해 매년 포괄 연구개발비와 사업별 연구개발비에 편성된 정책연구 대상사업을 파악한 후 종합적인 정책연구 관리계획을 수립한다.

정책연구 관리계획에는 해당 연도 대상사업별 과제 및 예산현황, 추진체계, 추진방법 및 절차, 추진일정, 성과점검 계획, 수행 시 고려사항 등이 포함되도록 한다.

#### 나. 과제의 선정

##### 1) 개요

행정기관의 장은 공정하고 투명하게 정책연구가 추진되도록 위원회의 심의를 거쳐 연구과제를 선정하여야 하며, 연구과제별로 담당부서의 과장급 공무원을 과제담당관으로 지정하여야 한다. 다만, 다음 각 호의 어느 하나에 해당하는 경우에는 위원회의 심의를

거치지 아니한다.

- 가) 위원회의 심의를 거치지 아니하고 연구자를 선정하여 정책연구를 하는 경우 중 긴급하게 정책연구를 할 필요가 있어 연구과제를 선정하는 경우
- 나) 예산 편성에 따라 특정사업의 일부로 정책연구 사업이 정해진 경우로서 그 사업을 주관하는 부서의 장이 그 사업의 내용에 따라 연구과제를 선정하는 경우

## 2) 포괄 연구개발비로 추진할 경우

### 가) 과제 공모

정책연구과제는 예산편성 시 개략적으로 정해지나 정책연구총괄부서는 필요한 경우 해당 연도 예산 범위에서 정책연구과제를 공모할 수 있다.

### 나) 과제 신청

정책연구를 실시하고자 하는 부서의 장은 다음 사항이 포함된 정책연구심의신청서를 위원회에 제출해야 한다.

- (1) 정책연구의 필요성
- (2) 다른 유사 정책연구와의 차별성 및 새로운 정책연구의 필요성  
(유사하거나 중복되지 않는 정책연구과제는 제외)
- (3) 정책연구의 수행방식, 예산규모 및 계약방법
- (4) 국민의견 수렴 여부
- (5) 연구결과의 활용방안
- (6) 그 밖에 정책연구의 실시에 관한 사항

## 〈신청서 예시〉

■ 행정 효율과 협업 촉진에 관한 규정 시행규칙[별지 제10호의 2 서식]

## 정책연구과제 심의 신청서

과제명			
신청부서		담당공무원	
연구방식	[ ] 위탁형 [ ] 공동연구형 [ ] 자문형		
연구기간	~ ( 개월)		
예산항목	[ ] 포괄 연구개발비 [ ] 사업별 연구개발비		
예산금액			
계약방법			
연구 필요성			
연구의 유사·중복 검토 결과	중복검토 방법: 유사·중복 여부: [ ] 있다 [ ] 없다 ※ 유사·중복되는 기존 연구과제가 있는 경우 차별성 검토보고서 제출		
국민 의견 수렴 여부	[ ] 수렴 [ ] 미수렴 ※ 국민생각함 사이트 등을 통해 의견을 수렴		
연구내용			
연구결과 활용방안			

비고(이 난은 서식에 포함하지 아니한다)

- [ ] 에는 해당되는 곳에 √ 표를 합니다.

210mm×297mm[백상지(80g/㎡) 또는 중질지(80g/㎡)]

#### 다) 위원회의 심의

위원회는 부서의 장으로부터 제출받은 정책연구과제 신청서에 대해 연구과제의 적합성, 정책연구의 방식, 예산규모 및 계약방법 등의 적정성, 연구결과 활용 목적의 명확성, 그 밖에 위원회에서 정하는 기준 등에 따라 심의한 후 정책연구과제를 선정한다.

또한 위원회는 정책연구과제 심의 시 신청 받은 과제가 기존에 수행된 연구과제와 중복되는지를 검토한 후 중복된다고 판단되는 경우에는 정책연구과제의 선정 대상에서 제외해야 한다.

#### 라) 과제담당관의 지정

심의가 완료되면 신청부서에 심의결과를 통보하고 연구 추진이 확정된 정책연구과제 소관 부서의 과장급 공무원을 과제담당관으로 지정한다.

과제담당관은 정책연구과제를 추진하고 결과를 공개·활용하는 자로서 해당 정책연구 전반에 관한 사항을 관리해야 한다.

#### ❁ 과제담당관 주요임무

- ▶ 해당 정책연구과제 추진계획의 수립
- ▶ 연구결과와 평가
- ▶ 정책연구의 공개 및 활용
- ▶ 그 밖에 정책연구의 추진을 위하여 필요한 사항

### 3) 사업별 연구개발비로 추진할 경우

#### 가) 과제 선정

예산의 편성에 따라 특정사업의 일부로 정책연구 사업이 정해진 경우에는 위원회의 심의를 거치지 않고 연구를 실시하고자 하는 부서의 장이 정해진 사업의 내용에 따라 정책연구과제를 직접 선정한다.

#### 나) 과제 선정 보고

부서의 장은 정책연구과제를 선정한 후 선정결과를 연구자 선정 이전에 위원회에 제출해야 하며, 정책연구과제 선정 결과는 정책연구과제 신청서에 준하여 작성한다.

## 〈선정 결과보고서 예시〉

■ 행정 효율과 협업 촉진에 관한 규정 시행규칙[별지 제10호의 4 서식]

## 정책연구과제 선정 결과보고서

과제명			
신청부서		담당공무원	
연구방식	[ ] 위탁형 [ ] 공동연구형 [ ] 자문형		
연구기간	~ ( 개월)		
예산항목	[ ] 포괄 연구개발비 [ ] 사업별 연구개발비		
예산금액			
계약방법			
연구 필요성			
연구의 유사·중복 검토 결과	중복검토 방법 :		
	유사·중복 여부: [ ] 있다 [ ] 없다 ※ 유사·중복되는 기존 연구과제가 있는 경우 차별성 검토보고서 제출		
국민 의견 수렴 여부	[ ] 수렴 [ ] 미수렴 ※ 국민생각함 사이트 등을 통해 의견을 수렴		
연구내용			
연구결과 활용방안			
정책연구 과제 선정 심의 결과			

210mm×297mm[백상지(80g/㎡)]

비고(이 난은 서식에 포함하지 아니한다)

- [ ] 에는 해당되는 곳에 √ 표를 합니다.



#### 다) 과제담당관의 지정

부서의 장이 선정한 정책연구과제를 수행하기 위하여 부서의 과장급 공무원을 과제담당관으로 지정한다.

#### 4) 긴급하게 정책연구를 추진할 경우

예산편성과정에서 예측할 수 없었던 정책연구 수요가 발생하여 해당 연도에 이를 긴급하게 추진해야할 필요가 있는 경우 과제담당 부서의 장은 그 사유를 명시한 정책연구과제심의신청서를 위원회에 제출하고, 위원장은 과제의 중복여부 등 위원회 심의 사항을 검토한 후 위원회의 심의를 거치지 않고 예산범위에서 정책연구과제를 선정할 수 있다.

#### 다. 연구과제의 중복 선정 금지

정책연구과제 선정 시 해당 기관은 물론 다른 행정기관이나 정부의 출연·보조 또는 지원을 받는 연구기관, 관련 학회 등에서 이미 연구가 완료되었거나 수행하고 있는 연구과제와 중복되는 연구과제를 선정하여서는 아니 된다.

##### ✿ 예외적으로 선정할 수 있는 경우

- ▶ 행정기관 등에서 유사한 연구를 이미 수행하였더라도 해당 분야의 이론 및 기술의 발전 등에 따라 새로운 연구가 필요한 경우
- ▶ 관련 정책의 수행을 위하여 이미 수행된 연구과제 결과와 구분되는 학문적·이론적 체계의 구축이 필요한 경우
- ▶ 행정기관 등에서 연구를 진행하고 있는 경우로서 관련 사항에 대한 연구가 필요하여 행정기관 등과 공동으로 정책연구를 하려는 경우

### 정책연구의 중복 여부 판단

- ▶ 정책연구과제의 ① 연구목적, ② 연구방법, ③ 연구내용  
위의 세 요소가 기존에 추진되었거나 현재 추진 중인 다른 정책연구과제와 전혀 차별화되지 않으면 “중복”으로 간주
- ※ 제목 또는 연구자가 다르다 할지라도 세 요소가 모두 같은 경우에는 동일한 정책연구과제로 볼 수 있음
- ▶ ① 연구목적, ② 연구방법, ③ 연구내용 중 하나 이상의 요소가 같은 경우  
⇒ 기존의 연구결과를 활용하지 않고 연구를 추진해야 할 실익이 명확하지 않은 한 정책연구과제의 중복에 해당

## 4. 연구자의 선정

중앙행정기관의 과제담당관 또는 계약담당관은 「국가를 당사자로 하는 계약에 관한 법률(이하 ‘국가계약법’이라 한다)」에서 정한 바에 따라 공정하고 투명한 방법으로 연구자를 선정해야 한다.

‘연구자’란 국가계약법에 따라 국가와 정책연구에 관한 계약을 체결하는 단체 또는 개인을 말한다.

### 〈참고사항〉 계약관계 법령

- ▶ 국가를 당사자로 하는 계약에 관한 법률
- ▶ 예정가격 작성기준(계약예규)의 “학술연구용역 원가계산”
- ▶ 협상에 의한 계약체결기준(계약예규)
- ▶ 일상감사 처리지침(기관별 예규) 등

### 가. 경쟁에 의한 연구자의 선정

#### 1) 선정방법

정책연구는 국가계약법에 따라 2단계 경쟁 등의 입찰, 협상에 의한 계약 등 경쟁에 의한 방법으로 연구자를 선정한다.

## 〈참고사항〉 경쟁계약 예시

## ●▶ 2단계 경쟁 등의 입찰

미리 적절한 규격 등의 작성이 곤란하거나 기타 계약의 특성상 필요하다고 인정되는 경우 규격 또는 기술 입찰 실시 후 가격입찰 실시 가능

## ●▶ 제한경쟁입찰

특수한 기술이 요구되는 연구계약의 경우 해당 연구과제와 같은 종류의 수행실적과 수행에 필요한 기술 보유 상황으로 경쟁 참가자격 제한 가능

## ●▶ 협상에 의한 계약체결

계약이행의 전문성·기술성·긴급성·공공시설물의 안정성 및 그 밖에 국가안보 목적 등의 이유로 필요하다고 인정되는 경우 다수의 공급자로부터 제안서를 제출받아 평가한 후 협상절차를 통해 국가에 가장 유리하다고 인정되는 자와 계약체결 가능

## 2) 선정절차

경쟁에 의한 계약체결 방식으로 연구자를 선정하는 절차는 계약방법에 따라 상이할 수 있으나 보편적으로 다음과 같은 절차에 따라 선정한다.



정책연구과제가 선정되면 과제담당관은 과제에 대한 사업계획서, 제안요청서(과업 지시서), 산출내역서 등을 작성한 후 일상감사를 거쳐 계약부서(또는 조달청)에 계약을 요청한다.

## ☞ 정책연구 사업계획 내용(예시)

- ① 사업계획: 필요성, 목적, 내용, 활용방안, 일정, 계약방법, 시기, 기간, 소요예산 등
- ② 과업지시서: 사업목적, 기간, 과업세부사항 등 업체가 해야 할 사항
- ③ 산출내역서: 예정가격 작성기준(회계예규)의 학술연구용역 원가계산 참조
- ④ 제안요청서: 업체 제안서 제출에 필요한 상세정보 제공 목적
- ⑤ 계약특수조건(필요시)

## 나. 수의계약에 의한 연구자 선정

### 1) 수의계약 대상

수의계약이란 경쟁입찰 방법에 의하지 아니하고 국가계약법 제7조 단서에 따라 과제 담당관 또는 계약담당관이 선택한 특정 연구자와 계약을 체결하는 방법으로 다음과 같은 경우에 한하여 적용할 수 있다.

- 가) 긴급히 계약을 체결할 필요가 있는 경우
- 나) 계약금액이 소액인 경우
- 다) 계속공사로 인해 새로운 입찰절차가 필요하지 않거나 계약상대자가 1인밖에 없는 경우
- 라) 중소기업 보호 등

#### 〈참고사항〉 수의계약

- ▶ 특정인과의 학술연구 등을 위한 용역계약이나 추정가격이 5천만원 이하인 용역계약 또는 경쟁입찰 및 재공고입찰 결과 참가자격을 갖춘 자가 1인밖에 없음이 명백한 경우 수의계약 가능
- ▶ 수의계약 체결 시 계약담당공무원은 그 내용을 소속 중앙행정기관의 장에게 보고, 각 중앙행정기관의 장은 이를 감사원에 통지

### 2) 연구자에 대한 위원회 심의

정책연구 추진 시 수의계약으로 연구자를 선정할 때에는 계약체결 전에 위원회를 개최하여 다음 사항을 심의한 후 심의 결과서를 작성하여야 한다.

- 가) 연구자 선정을 위한 계약 방법이 적합한가?
- 나) 연구자는 연구수행을 위한 전문 능력을 갖추고 있는가?
- 다) 연구자가 제안한 연구계획은 정책연구의 목적에 부합하는가?
- 라) 연구자가 제안한 연구계획은 타당성·실행가능성이 있는가?
- 마) 연구자가 책정한 연구비는 적정한가?
- 바) 그 밖에 연구자 선정에 관하여 중요하다고 판단되는 사항

위원회의 심의를 거쳐야 하는 경우에는 위원회 대신 소위원회를 활용하여 심의할 수 있으며, 이 경우 소위원회는 심의결과를 위원회에 제출해야 한다.

### 3) 계약체결 요청

위원회에서 연구자가 선정되면 계약부서에 정책연구과제에 대한 사업계획서 등 계약 관계 서류를 첨부하여 계약체결을 요청한다.

#### ✿ 계약 관계서류(예시)

- ① 사업계획: 필요성, 목적, 내용, 활용방안, 일정, 계약방법·시기·기간, 소요예산 등
- ② 과업지시서: 사업목적, 기간, 과업세부사항 등 업체가 해야 할 사항
- ③ 산출내역서: 예정가격 작성기준(회계예규)의 학술연구용역 원가계산 참조
- ④ 연구자선정 심의 결과서: 위원회 심의결과
- ⑤ 수의계약사유서: 특정 연구자의 선정 필요성
- ⑥ 계약특수조건 (필요시)

### 다. 계약체결

계약담당관(또는 조달청)은 국가계약법에 따라 계약심사 후 선정된 연구자와 계약을 체결하고 결과를 통보한다.

#### 계약체결 시 참고사항

- ① 과제담당관은 정책연구 의뢰 시 해당 연구에 대한 전문기관 또는 전문가를 엄선하여 연구목적을 달성할 수 있도록 그 주의의무를 다하여야 한다.
- ② 정책연구의 품질 향상을 위해 관련 분야의 근무경험이 있는 전문경력인사(퇴직공무원)를 연구에 참여시킬 필요가 있는 경우에는 계약방법에 따라 아래와 같이 적용할 수 있다.
  - 2단계 경쟁 등의 입찰, 협상에 의한 계약체결 시에는 제안서 평가지표에 ‘전문경력인사 참여’ 항목을 두고 평가점수 부여
  - 수의계약의 경우에는 연구자가 전문경력인사를 포함하여 연구팀을 구성
- ※ 전문경력인사를 정책연구에 참여시키고자 하는 기관이나 연구자는 「G-시니어(퇴직공무원 종합포털, [www.g-senior.kr](http://www.g-senior.kr))」에서 구인공고 후 선정하거나 공무원연금관리공단 고객 만족실의 추천을 받아 선정
- ③ 5천만원 이하 소액의 정책연구라도 가능할 경우 과제담당관 또는 계약담당관은 경쟁에 의한 공정한 방법으로 연구자를 선정하여야 하며, 수의계약 방식으로 연구자를 선정하고자 할 경우에는 특정 연구자의 선정 필요성을 구체적으로 명시하여 위원회 또는 소위원회에서 심의하는 것이 바람직하다.
- ④ 계약담당관은 계약체결 시 산출내역 중 경비는 대가 지급 시 정산하도록 명시하고 지출내역 확인 후 정산하되, 계약금액을 초과하여 지출해서는 아니 된다.

## 5. 정책연구의 진행

### 가. 정책연구 착수

#### 1) 착수보고회 개최

과제담당관은 연구자가 선정되면 연구자와 합동으로 착수보고회를 개최하여 과업 내용과 추진일정 등을 상호 협의한 후 연구자로부터 착수보고회 결과를 반영한 수행 계획서를 제출받아 연구 진행상황을 관리할 수 있다.

#### 2) 서약서 제출

과제담당관은 정책연구의 위조, 변조, 표절, 부당한 논문저자 표시 행위 등 부정 행위를 사전에 방지하기 위하여 연구자로 하여금 연구자 윤리 서약서를 제출토록 하여야 한다.

#### 연구자 윤리 서약서(예시)

연구자: 소속      성명 ○ ○ ○

상기 본인은 ○○국의 ‘○○정책연구’ 과제를 수행함에 있어 정책연구의 객관성과 신뢰성, 연구 결과의 공익성과 진실성을 확보하기 위하여 아래와 같이 연구윤리를 준수할 것을 서약합니다. 첫째, 정책연구 과정에서 객관적인 자세를 가지고 철저한 기록을 통해 연구결과의 검증이 가능하도록 한다.

둘째, 연구결과에 중대한 영향을 미칠 수 있는 데이터 및 분석 결과를 왜곡 또는 조작하지 않으며 결과발표는 진실되고 공정하게 한다.

셋째, 유사 중복된 연구를 지양하며 연구자원을 투명하고 효율적으로 사용한다.

넷째, 타인의 연구개발 과정과 결과를 존중하며, 위조, 변조, 표절 등 지적재산을 도용하는 부정 행위를 하지 않는다.

년    월    일

○○도지사 귀하



## 2) 점검결과 보완 요구

과제담당관은 중간점검 결과 연구자가 연구계획서상의 연구일정 이행을 태만히 하거나 연구진행상황이 연구의 목적에 부합하지 아니한다고 판단되는 경우에는 해당 연구자에 대하여 시정 또는 보완을 요구하여야 한다.

## 6. 정책연구결과의 평가 및 관리

### 가. 연구결과의 평가

정책연구 종료 후 연구결과에 대한 평가는 과제담당관과 과제담당관이 지정한 외부 전문가 1명이 공동으로 평가하거나 외부전문가가 참여하는 정책연구완료보고회를 개최하여 평가할 수 있다.

외부전문가는 위원회 또는 소위원회의 외부위원이나 해당 연구과제 분야의 외부전문가 중에서 지정한다.

#### 평가위원 선정 시 고려사항

- ▶ 평가의 공정성 확보를 위해, 다음에 해당하는 외부전문가 위원은 평가위원으로 지정하지 않는 것이 바람직하다.
  - 심의 대상에 포함된 연구자와 사제지간 또는 친인척지간인 자
  - 심의 대상에 포함된 연구자와 동일한 기관에 소속한 자
  - 그 밖에 심의의 공정성을 해할 가능성이 있는 자

정책연구 평가가 종료되면 평가위원과 과제담당자의 실명이 표시된 평가 결과서를 작성하여야 하며 주요 평가항목은 다음과 같다.

- 1) 정책연구의 목적에 부합하는가?
- 2) 추진방법이 적절하였는가?
- 3) 당초 계획된 내용을 충실히 반영하였는가?
- 4) 위조, 변조, 표절 등 부정행위는 없는가?
- 5) 연구결과의 내용이 실제 활용 가능한 수준인가?
- 6) 그 밖에 위원회에서 평가에 필요하다고 판단한 기준에 부합하는가?



## 나. 평가결과에 따른 조치

과제담당관은 연구결과 평가결과 표절 등 부정행위가 발견되거나 연구의 목적에 부합하지 않는 등 연구결과가 미흡한 경우에는 연구자로 하여금 시정하도록 조치하여야 한다.

〈평가결과서 예시〉

〈서식6〉

정책연구 평가 결과서					
※ [        ]에는 해당되는 곳에 √표를 합니다.					
정책연구과제명				연구기관/책임연구원	
부서/과제담당관				담당공무원	
연 구 방 식		1. <input type="checkbox"/> 위탁형 용역      2. <input type="checkbox"/> 공동연구형 용역      3. <input type="checkbox"/> 자문형 용역			
연구자 선정방법		1. <input type="checkbox"/> 일반경쟁계약                          2. <input type="checkbox"/> 수의계약			
연 구 기 간		~    (     개월 )			
연 구 결 과					
평 가 결 과		<ul style="list-style-type: none"> <li>• 정책연구 목적과의 부합성      • 추진방법의 적절성</li> <li>• 계약 내용예의 충실성          • 표절 등 연구부정행위 여부</li> <li>• 연구결과의 활용가능성        • 기타사항</li> </ul>			
평가자 확인	구 분	평가전문위원		과제담당관	
	성 명	소속·직위·성명		소속·직위·성명	
평 가 보고회	개최일자		장 소		
	참석자	소속·직위·성명			

#### 다. 평가결과 보고 및 공개

정책연구과제의 평가가 완료되면 과제담당관은 평가결과서를 위원회에 제출하고, 프리즘을 통해 평가결과와 연구보고서를 공개하여야 한다.

평가결과 및 연구보고서는 과제담당관이 프리즘에 등록하면 대국민포털을 통해 공개된다.

지방자치단체의 장은 정책연구가 종료된 후, 해당 지방자치단체의 조례가 정하는 바에 따라 연구결과를 정책연구관리시스템에 공개하여야 한다.

※ 「행정효율과 협업촉진에 관한 규정」 개정(2014. 2. 18.)

평가결과는 프리즘의 과제관리-과제진행관리 화면에서 해당 과제를 검색하여 클릭한 후 ‘결과평가’ 항목으로 이동하여 등록사항을 입력하고 해당 파일을 올리면 된다.

또한 연구보고서는 ‘결과평가’ 탭 하단의 ‘연구보고서 등록’을 클릭한 후 등록사항을 입력하고 해당 파일을 올리면 되며, 이 때 연구보고서는 진본성 등을 유지하기 위해 PDF 파일로 자동 변환되어 공개된다.

## 7. 정책연구결과의 활용

### 가. 연구결과의 활용

과제담당관은 정책연구가 완료되면 정책연구 종료일로부터 6개월 이내에 정책에 활용하고 활용목적, 정책 활용결과 등이 포함된 정책연구 활용결과 보고서를 위원회에 제출한다.

정책연구에 대한 활용결과는 국회, 언론 등에서 매년 지적되고 있는 사항이므로 연구결과 미흡으로 예산낭비를 초래했다는 지적을 받지 않도록 과제담당관은 당초 연구 목적에 따라 정책에 반영할 수 있도록 노력하여야 한다.

## 〈활용결과 보고서 예시〉

〈서식6〉

정책연구 활용결과 보고서			
※ [ ]에는 해당되는 곳에 √표를 합니다.			
정책연구과제명		연구기관/책임연구원	
부서/과제담당관		담당공무원	
연구기간	~ ( 개월 )		
활용구분	1. [ ] 법령 제·개정 2. [ ] 제도개선 3. [ ] 정책반영 4. [ ] 정책참조 5. [ ] 미활용		
연구목적			
연구주요내용			
활용목적			
활용결과	<ul style="list-style-type: none"> <li>• 현 업무와의 연계 타당성 분석</li> <li>• 정책 활용 결과</li> </ul>		

## 나. 활용결과의 등록 및 공개

활용결과를 프리즈에 등록하면 대국민포털을 통해 공개되며 과제담당관은 다음 사항을 등록하여야 한다.

- 1) 활용구분 : ①법령 제·개정, ②제도개선, ③정책반영, ④정책참조, ⑤미활용
- 2) 활용결과보고서 : 서식에 따라 작성된 활용결과보고서 파일을 등록
- 3) 활용도 증빙자료 : 활용결과를 증빙할 수 있는 파일을 등록

활용결과 보고서 작성 시 활용결과는 법령 제·개정, 제도개선 및 정책반영, 정책 참조 등으로 구분하여 작성하고 정책연구 활용결과를 명확히 밝혀야 한다.

활용결과 등록은 프리즘의 과제관리·과제진행관리 화면에서 해당 과제를 검색하여 클릭한 후 「연구결과활용」 항목으로 이동하여 등록사항을 입력하고 보고서와 증빙 자료를 올리면 완료되며, 등록 내용은 대국민포털에 공개된다.

The screenshot displays the '연구과제 상세정보' (Research Project Detailed Information) page. The left sidebar shows navigation options like '과제관리' (Project Management) and '연구결과' (Research Results). The main content area is divided into two sections: '과제정보' (Project Information) and '활용결과 정보' (Utilization Results Information). The '과제정보' section includes fields for project name, category, applicant information, research period, and utilization results. The '활용결과 정보' section shows the registration date as 2014-11-08 and the status as '정책반영' (Policy Reflection).

[그림] 연구결과활용 등록 화면

## 8. 정책연구의 공개

### 가. 공개내용

행정기관의 장은 정책연구의 공정성과 투명성을 보장하고 정책연구 결과를 공동활용하기 위해 정책연구관리시스템을 통하여 다음 각 호의 사항을 공개하여야 한다.

공개내용	공개시점
• 정책연구의 계약 체결 내용	☞ 연구자 선정 및 계약체결 직후
• 정책연구결과 및 그 평가 결과	☞ 연구결과 평가 직후
• 정책연구결과 활용상황	☞ 연구 종료일로부터 6개월 이내
• 그 밖에 중앙행정기관의 장이 필요하다고 인정하는 사항	☞ 필요시

다만, 「공공기관의 정보공개에 관한 법률」 제9조에 따른 비공개대상 정보에 해당하는 경우에는 그러하지 아니하다.

## 「공공기관의 정보공개에 관한 법률」 제9조의 비공개대상 정보

1. 다른 법률 또는 법률에서 위임한 명령(국회규칙·대법원규칙·헌법재판소규칙·중앙선거관리위원회 규칙·대통령령 및 조례로 한정한다)에 따라 비밀이나 비공개 사항으로 규정된 정보
2. 국가안전보장·국방·통일·외교관계 등에 관한 사항으로서 공개될 경우 국가의 중대한 이익을 현저히 해칠 우려가 있다고 인정되는 정보
3. 공개될 경우 국민의 생명·신체 및 재산의 보호에 현저한 지장을 초래할 우려가 있다고 인정되는 정보
4. 진행 중인 재판에 관련된 정보와 범죄의 예방, 수사, 공소의 제기 및 유지, 형의 집행, 교정, 보안 처분에 관한 사항으로서 공개될 경우 그 직무수행을 현저히 곤란하게 하거나 형사피고인의 공정한 재판을 받을 권리를 침해한다고 인정할 만한 상당한 이유가 있는 정보
5. 감사·감독·검사·시험·규제·입찰계약·기술개발·인사관리에 관한 사항이나 의사결정과정 또는 내부 검토과정에 있는 사항 등으로서 공개될 경우 업무의 공정한 수행이나 연구·개발에 현저한 지장을 초래한다고 인정할 만한 상당한 이유가 있는 정보. 다만, 의사결정 과정 또는 내부검토 과정을 이유로 비공개할 경우에는 제13조 제5항에 따라 통지를 할 때 의사결정 과정 또는 내부검토 과정의 단계 및 종료 예정일을 함께 안내하여야 하며, 의사결정 과정 및 내부검토 과정이 종료되면 제10조에 따른 청구인에게 이를 통지하여야 한다.
6. 해당 정보에 포함되어 있는 성명·주민등록번호 등 「개인정보 보호법」 제2조 제1호에 따른 개인 정보로서 공개될 경우 사생활의 비밀 또는 자유를 침해할 우려가 있다고 인정되는 정보. 다만, 다음에 열거한 개인에 관한 정보는 제외한다.
  - 가. 법령이 정하는 바에 따라 열람할 수 있는 정보
  - 나. 공공기관이 공표를 목적으로 작성하거나 취득한 정보로서 사생활의 비밀 또는 자유를 부당하게 침해하지 아니하는 정보
  - 다. 공공기관이 작성하거나 취득한 정보로서 공개하는 것이 공익이나 개인의 권리구제를 위하여 필요하다고 인정되는 정보
  - 라. 직무를 수행한 공무원의 성명·직위
  - 마. 공개하는 것이 공익을 위하여 필요한 경우로써 법령에 의하여 국가 또는 지방자치단체가 업무의 일부를 위탁 또는 위촉한 개인의 성명·직업
7. 법인·단체 또는 개인(이하 “법인 등”이라 한다)의 경영상·영업상 비밀에 관한 사항으로서 공개될 경우 법인 등의 정당한 이익을 현저히 해칠 우려가 있다고 인정되는 정보. 다만, 다음 각 목에 열거한 정보를 제외한다.
  - 가. 사업 활동에 의하여 발생하는 위해로부터 사람의 생명·신체 또는 건강을 보호하기 위하여 공개할 필요가 있는 정보

나. 위법·부당한 사업 활동으로부터 국민의 재산 또는 생활을 보호하기 위하여 공개할 필요가 있는 정보

8. 공개될 경우 부동산 투기, 매점매석 등으로 특정인에게 이익 또는 불이익을 줄 우려가 있다고 인정되는 정보

## 나. 비공개 대상 사후관리

「공공기관의 정보공개에 관한 법률」 제9조에 따라 비공개 대상으로 분류된 정책 연구는 다른 법률에 특별한 규정이 있는 경우를 제외하고는 2년의 범위에서 비공개 기간을 정하되, 기간의 경과 등으로 비공개의 필요성이 없어지거나 「공공기록물 관리에 관한 법률」 제35조에 따라 공개로 재분류된 때에는 공개하여야 한다.

비공개 대상인 정책연구를 공개로 바꾸고자 할 경우에는 프리즘의 ‘진행관리-과제선정’ 탭 또는 ‘진행관리-결과평가’ 탭에서 ‘정보공개’란을 비공개에서 공개로 전환한 후 수정 버튼을 클릭하면 된다.

IX.

## 부 록

☯ 행정 효율과 협업 촉진에 관한 규정·시행규칙







행정 효율과 협업 촉진에 관한 규정	행정 효율과 협업 촉진에 관한 규정 시행규칙
<p>[시행 2021. 1. 5.] [대통령령 제31380호, 2021. 1. 5., 타법개정]</p> <p><b>제1장 총칙</b></p> <p><b>제1조(목적)</b> 이 영은 행정기관의 행정업무 운영에 관한 사항을 규정함으로써 행정업무의 간소화·표준화·과학화 및 정보화를 도모하고 행정기관 간 협업을 촉진하여 행정의 효율을 높이는 것을 목적으로 한다. &lt;개정 2016. 4. 26.&gt;</p> <p><b>제2조(적용범위)</b> 중앙행정기관(대통령 직속기관과 국무총리 직속기관을 포함한다. 이하 같다)과 그 소속기관, 지방자치단체의 기관과 군(軍)의 기관(이하 “행정기관”이라 한다)의 행정업무 운영에 관하여 다른 법령에 특별한 규정이 있는 경우를 제외하고는 이 영에서 정하는 바에 따른다.</p> <p><b>제3조(정의)</b> 이 영에서 사용하는 용어의 뜻은 다음과 같다. &lt;개정 2014. 2. 18., 2021. 1. 5.&gt;</p> <ol style="list-style-type: none"> <li>1. “공문서”란 행정기관에서 공무상 작성하거나 시행하는 문서(도면·사진·디스크·테이프·필름·슬라이드·전자문서 등의 특수매체 기록을 포함한다. 이하 같다)와 행정기관이 접수한 모든 문서를 말한다.</li> <li>2. “전자문서”란 컴퓨터 등 정보처리능력을 가진 장치에 의하여 전자적인 형태로 작성되거나 송신·수신 또는 저장된 문서를 말한다.</li> <li>3. “문서파”란 행정기관 내의 공문서를 분류·배부·보존하는 업무를 수행하거나 수신·발신하는 업무를 지원하는 등 문서에 관한 업무를 주관하는 파(課)·담당관 등을 말한다.</li> </ol>	<p>[시행 2021. 9. 7.] [행정안전부령 제274호, 2021. 9. 7., 타법개정]</p> <p><b>제1장 총칙</b></p> <p><b>제1조(목적)</b> 이 규칙은 「행정 효율과 협업 촉진에 관한 규정」에서 위임된 사항과 그 시행에 필요한 사항을 규정함을 목적으로 한다. &lt;개정 2016. 7. 11.&gt;</p>

행정 효율과 협업 촉진에 관한 규정	행정 효율과 협업 촉진에 관한 규정 시행규칙
<p>4. “처리과”란 업무 처리를 주관하는 과·담당관 등을 말한다.</p> <p>5. “서명”이란 기안자·검토자·협조자·결재권자(제10조에 따라 결재, 위임전결 또는 대결(代決)하는 자를 말한다. 이하 같다) 또는 발신명의인이 공문서(전자문서는 제외한다)에 자필로 자기의 성명을 다른 사람이 알아볼 수 있도록 한글로 표시하는 것을 말한다.</p> <p>6. “전자이미지서명”이란 기안자·검토자·협조자·결재권자 또는 발신명의인이 전자문서상에 전자적인 이미지 형태로 된 자기의 성명을 표시하는 것을 말한다.</p> <p>7. “전자문자서명”이란 기안자·검토자·협조자·결재권자 또는 발신명의인이 전자문서상에 자동 생성된 자기의 성명을 전자적인 문자 형태로 표시하는 것을 말한다.</p> <p>8. “행정전자서명”이란 기안자·검토자·협조자·결재권자 또는 발신명의인의 신원과 전자문서의 변경 여부를 확인할 수 있도록 그 전자문서에 첨부되거나 결합된 전자적 형태의 정보로서 「전자정부법 시행령」 제29조에 따른 인증기관으로부터 인증을 받은 것을 말한다.</p> <p>9. “전자이미지관인”이란 관인의 인영(印影: 도장을 찍은 모양)을 컴퓨터 등 정보처리능력을 가진 장치에 전자적인 이미지 형태로 입력하여 사용하는 관인을 말한다.</p> <p>10. “전자문서시스템”이란 문서의 기안·검토·협조·결재·등록·사행·분류·편철·보관·보존·이관·접수·접수·배부·공람·검색·활용 등 모든 처리절차가 전자적으로 처리되는 시스템을 말한다.</p> <p>11. “업무관리시스템”이란 행정기관이 업무처리의 모든 과정을 제22조 제1항에 따른 과제관리카드 및 문서관리카드 등을 이용하여 전자</p>	

행정 효율과 협업 촉진에 관한 규정	행정 효율과 협업 촉진에 관한 규정 시행규칙
<p>적으로 관리하는 시스템을 말한다.</p> <p>12. “행정정보시스템”이란 행정기관이 행정정보를 생산·수집·가공·저장·검색·제출·송신·수신하고 활용할 수 있도록 하드웨어·소프트웨어·데이터베이스 등을 통합한 시스템을 말한다.</p> <p>13. “정보통신망”이란 「전기통신사업법」 제2조제2호에 따른 전기통신 설비를 활용하거나 전기통신설비와 컴퓨터 및 컴퓨터의 이용기술을 활용하여 정보를 수집·가공·저장·검색·송신 또는 수신하는 정보통신체제를 말한다.</p> <p>14. “정책실명제”란 정책의 투명성과 책임성을 높이기 위하여 행정기관에서 소관 업무와 관련하여 수립·시행하는 주요 정책의 결정 및 집행 과정에 참여하는 관련자의 실명과 의견을 기록·관리하는 제도를 말한다.</p> <p><b>제2장 공문서 관리 등 행정업무의 처리</b></p> <p><b>제1절 공문서의 작성 및 처리</b></p> <p><b>제4조(공문서의 종류)</b> 공문서(이하 “문서”라 한다)의 종류는 다음 각 호의 구분에 따른다.</p> <ol style="list-style-type: none"> <li>1. 법규문서 : 헌법·법률·법률령·총리령·부령·조례·규칙(이하 “법령”이라 한다) 등에 관한 문서</li> <li>2. 지시문서 : 훈령·지시·예규·일일명령 등 행정기관이 그 하급기관이나 소속 공무원에 대하여 일정한 사항을 지시하는 문서</li> <li>3. 공고문서 : 고시·공고 등 행정기관이 일정한 사항을 일반에게 알리는 문서</li> </ol>	<p><b>제2장 공문서 관리 등 행정업무의 처리</b></p> <p><b>제1절 공문서의 작성 및 처리</b></p>

행정 효율과 협업 촉진에 관한 규정	행정 효율과 협업 촉진에 관한 규정 시행규칙
<p>4. 비치문서 : 행정기관이 일정한 사항을 기록하여 행정기관 내부에 비치하면서 업무에 활용하는 대장, 카드 등의 문서</p> <p>5. 민원문서 : 민원인이 행정기관에 허가, 인가, 그 밖의 처분 등 특정한 행위를 요구하는 문서와 그에 대한 처리문서</p> <p>6. 일반문서 : 제1호부터 제5호까지의 문서에 속하지 아니하는 모든 문서</p> <p><b>제5조(문서의 전자적 처리)</b> 행정기관의 장(법령에 따라 행정권한을 위임받거나 위탁받은 자를 포함한다. 이하 같다)은 문서의 기안·검토·협조·결재·등록·시행·분류·편철·보관·보존·이관·접수·배부·공람·검색·활용 등 처리절차를 전자문서시스템 또는 업무관리시스템 상에서 전자적으로 처리하도록 하여야 한다.</p> <p><b>제6조(문서의 성립 및 효력 발생)</b> ① 문서는 결재권자가 해당 문서에 서명(전자이미지서명, 전자문자서명 및 행정전자서명을 포함한다. 이하 같다)의 방식으로 결재함으로써 성립한다.</p> <p>② 문서는 수신자에게 도달(전자문서의 경우는 수신자가 관리하거나 지정된 전자적 시스템 등에 입력되는 것을 말한다)됨으로써 효력을 발생한다.</p> <p>③ 제2항에도 불구하고 공고문서는 그 문서에서 효력발생 시기를 구체적으로 밝히고 있지 않으면 그 고시 또는 공고 등이 있는 날부터 5일이 경과한 때에 효력이 발생한다.</p>	<p><b>제2조(공문서 작성의 일반원칙)</b> ① 공문서(이하 “문서”라 한다)의 내용을 둘 이상의 항목으로 구분할 필요가 있으면 그 항목을 순서(항목 구분이 숫자인 경우에는 오름차순, 한글인 경우에는 가나다순을 말한다)대로 표시하되, 상위 항목부터 하위 항목까지 1., 가., 1), 가), (1), (가), ①, ㉠의</p>

행정 효율과 협업 촉진에 관한 규정	행정 효율과 협업 촉진에 관한 규정 시행규칙
<p>② 문서의 내용은 간결하고 명확하게 표현하고 일반화되지 않은 약어와 전문용어 등의 사용을 피하여 이해하기 쉽게 작성하여야 한다.</p> <p>③ 문서에는 음성정보나 영상정보 등이 수록되거나 연계된 바코드 등을 표기할 수 있다.</p> <p>④ 문서에 쓰는 숫자는 특별한 사유가 없으면 아라비아 숫자를 쓴다.</p> <p>⑤ 문서에 쓰는 날짜는 숫자로 표기하되, 연·월·일의 글자는 생략하고 그 자리에 온점을 찍어 표시하며, 시·분은 24시간제에 따라 숫자로 표기하되, 시·분의 글자는 생략하고 그 사이에 쌍점을 찍어 구분한다. 다만, 특별한 사유가 있으면 다른 방법으로 표시할 수 있다.</p> <p>⑥ 문서 작성에 사용하는 용지는 특별한 사유가 없으면 가로 210밀리미터, 세로 297밀리미터의 직사각형 용지로 한다.</p> <p>⑦ 제1항부터 제6항까지에서 규정한 사항 외에 문서 작성에 필요한 사항은 행정안전부령으로 정한다. &lt;개정 2013.3.23., 2014.11.19., 2017.7.26.&gt;</p>	<p>형태로 표시한다. 다만, 필요한 경우에는 □, ○, -, · 등과 같은 특수한 기호로 표시할 수 있다.</p> <p>②문서에 금액을 표시할 때에는 「행정 효율과 협업 촉진에 관한 규정」(이하 “영”이라 한다) 제7조제4항에 따라 아라비아 숫자로 쓰되, 숫자 다음에 괄호를 하고 다음과 같이 한글로 적어야 한다. &lt;개정 2016.7.11.&gt; (예시) 금113,560원(금일십일만삼천오백육십원)</p>
<p><b>제8조(문서의 기안)</b> ① 문서의 기안은 전자문서로 하는 것을 원칙으로 한다. 다만, 업무의 성질상 전자문서로 기안하기 곤란하거나 그 밖의 특별한 사정이 있으면 그러하지 아니하다.</p> <p>② 문서의 기안은 행정안전부령으로 정하는 기안문으로 하여야 한다. 다만, 관계 서식이 따로 있는 경우에는 그 내용을 관계 서식에 기입하는 방법으로 할 수 있다. &lt;개정 2013.3.23., 2014.11.19., 2017.7.26.&gt;</p> <p>③ 둘 이상의 행정기관의 장의 결재가 필요한 문서는 그 문서 처리를 주관하는 행정기관에서 기안하여야 한다.</p> <p>④ 기안문에는 행정안전부령으로 정하는 바에 따라 발의자(기안하도록 지시하거나 스스로 기안한 사람을 말한다)와 보고자를 알 수 있도록 표시하</p>	<p><b>제3조(문서의 기안)</b> ① 영 제8조제2항에 따른 기안문은 별지 제1호서식이나 별지 제2호서식에 따라 작성한다.</p> <p>② 제1항에도 불구하고, 대통령 또는 국무총리의 결재를 받아야 하는 문서의 기안은 별지 제3호서식이나 별지 제4호서식에 따른 기안문으로 하되, 특별한 결재 절차에 사용하는 기안문은 따로 정하여 사용할 수 있다.</p> <p>③ 제1항과 제2항에 따른 별지 제2호서식과 별지 제4호 서식은 보고서, 계획서, 검토서 등 발신할 필요가 없는 내부결재문서에만 사용한다.</p> <p><b>제4조(기안문의 구성)</b> ① 제3조제1항에 따라 기안문을 별지 제1호 서식으로 작성하는 경우 기안문은 두문, 본문 및 결론으로 구성한다.</p>

행정 효율과 협업 촉진에 관한 규정	행정 효율과 협업 촉진에 관한 규정 시행규칙
<p>여야 한다. 다만, 다음 각 호의 문서에는 발의자와 보고자의 표시를 생략할 수 있다. &lt;개정 2013.3.23., 2014.11.19., 2017.7.26.&gt;</p> <ol style="list-style-type: none"> <li>1. 검토나 결정이 필요하지 아니한 문서</li> <li>2. 각종 증명 발급, 회의록, 그 밖의 단순 사실을 기록한 문서</li> <li>3. 일상적·반복적인 업무로서 경미한 사항에 관한 문서</li> </ol>	<p>② 제1항에 따른 두문(이하 “두문”이라 한다)은 행정기관명과 수신란으로 구성되며, 다음 각 호의 구분에 따라 표시한다. 이 경우 두문의 여백에는 행정기관의 로고·상징·마크·홍보문구 또는 비코드 등을 표시할 수 있다.</p> <ol style="list-style-type: none"> <li>1. 행정기관명에는 그 문서를 기한한 부서가 속하는 행정기관명을 표시하되, 다른 행정기관명과 동일한 경우에는 바로 위 상급기관명을 함께 표시할 수 있다.</li> <li>2. 수신란에는 다음 각 목과 같이 표시한다.             <ol style="list-style-type: none"> <li>가. 수신자가 없는 내부결재문서인 경우에는 “내부결재”로 표시한다.</li> <li>나. 수신자가 있는 경우에는 수신자명을 표시하고, 그 다음에 이어서 괄호 안에 업무를 처리할 보조기관이나 보좌기관을 표시하되, 보조기관이나 보좌기관이 분명하지 아니한 경우에는 ○○업무 담당과장 등으로 쓸 수 있다. 다만, 수신자가 여럿인 경우에는 두문의 수신란에 “수신자 참조”라고 표시하고 제1항에 따른 결문(이하 “결문”이라 한다)의 발신 명의 다음 줄에 수신자란을 따로 설치하여 수신자명을 표시할 수 있다.</li> </ol> </li> <li>③ 제1항에 따른 본문(이하 “본문”이라 한다)은 제목, 내용 및 불임(문서에 다른 서식 등이 첨부되는 경우에만 해당한다)으로 구성한다.</li> <li>④ 문서에 다른 서식 등이 첨부되는 경우에는 본문의 내용이 끝난 줄 다음에 “붙임” 표시를 하고 첨부물의 명칭과 수량을 적되, 첨부물이 두 가지 이상인 경우에는 제2조제1항에 따라 항목을 구분하여 표시하여야 한다.</li> <li>⑤ 본문의 마지막에는 다음과 같이 “끝” 표시 등을 한다. &lt;개정 2021. 1. 21.&gt;             <ol style="list-style-type: none"> <li>1. 본문의 내용(본문에 붙임이 있는 경우에는 붙임을 말한다)의 마지막</li> </ol> </li> </ol>

행정 효율과 협업 촉진에 관한 규정	행정 효율과 협업 촉진에 관한 규정 시행규칙
	<p>글자에서 한 글자 띄우고 “끝” 표시를 한다. 다만, 본문의 내용이나 붙임에 적은 사항이 오른쪽 한계선에 닿은 경우에는 다음 줄의 왼쪽 기본선에서 한 글자 띄우고 “끝” 표시를 한다.</p> <p>2. 제1호에도 불구하고, 본문의 내용이 표 형식으로 끝나는 경우에는 표의 마지막 칸까지 작성되면 표 아래 왼쪽 기본선에서 한 글자를 띄운 후 “끝” 표시를 하고, 표의 중간까지만 작성된 경우에는 “끝” 표시를 하지 않고 마지막으로 작성된 칸의 다음 칸에 “이하 빈칸”으로 표시한다.</p> <p>⑥ 결론은 다음 각 호의 사항으로 구성한다.</p> <ol style="list-style-type: none"> <li>1. 발신 명의</li> <li>2. 기안자·검토자·협조자·결재권자의 직위나 직급(각급 행정기관이 6급 이하 공무원의 직급을 대신하여 대외적으로 사용할 수 있도록 정한 대외직명을 포함한다. 이하 제6조에서 같다) 및 서명(전자이미지 서명과 전자문자서명을 포함한다. 이하 같다)</li> <li>3. 「공공기록물 관리에 관한 법률 시행령」 제20조에 따른 생산등록번호(이하 “생산등록번호”라 한다) 및 접수등록번호(이하 “접수등록번호”라 한다), 시행일 및 접수일</li> <li>4. 행정기관의 우편번호·주소·홈페이지주소·전화번호·팩스번호, 공무원의 전자우편주소와 공개 구분</li> </ol> <p><b>제5조(일괄기안 등)</b> ① 기안하려는 여러 문서의 내용이 서로 관련성이 있는 경우에는 각 문서의 내용을 하나의 기안문으로 일괄하여 기안할 수 있다. 이 경우 특별한 사유가 없으면 각각 다른 생산등록번호를 사용하여 같은 날짜로 시행하여야 한다.</p>

행정 효율과 협업 촉진에 관한 규정	행정 효율과 협업 촉진에 관한 규정 시행규칙
<p><b>제9조(문서의 검토 및 협조)</b> ① 기안문은 결재권자의 결재를 받기 전에 보조기관 또는 보좌기관의 검토를 받아야 한다. 다만, 보조기관 또는 보좌기관이 출장 등의 사유로 검토할 수 없는 등 부득이한 경우에는 검토를 생략할 수 있으며, 이 경우 검토자의 서명란에 출장 등의 사유를 적어야 한다.</p> <p>② 기안문의 내용이 행정기관 내의 다른 보조기관 또는 보좌기관의 업무와 관련이 있을 때에는 그 보조기관 또는 보좌기관의 협조를 받아야 한다.</p> <p>③ 보조기관 또는 보좌기관이 제1항에 따라 기안문을 검토하는 경우에 그 내용과 다른 의견이 있으면 기안문을 직접 수정하거나 기안문 또는 별지에 그 의견을 표시하여야 한다.</p> <p>④ 보조기관 또는 보좌기관이 제2항에 따라 협조하는 경우에 그 내용과 다른 의견이 있으면 기안문 또는 별지에 그 의견을 표시하여야 한다.</p>	<p>② 둘 이상의 행정기관의 장의 결정이 필요한 문서는 영 제8조제3항에 따라 그 문서 처리를 주관하는 행정기관의 장의 결재를 받은 후 관계 행정기관의 장의 결재를 받아 공동명의로 시행하여야 한다. 이 경우 발신 명의에는 문서 처리를 주관하는 행정기관의 장의 명의를 맨 위에 표시하며, 관계 행정기관의 장의 명의를 바로 밑에 표시하고, 관계 행정기관의 장이 둘 이상인 경우로서 동일 직급인 경우에는 「정부조직법」에 따른 부·처·청의 순위대로 표시하고, 동일 직급이 아닌 경우에는 상위 직급의 행정기관의 장의 명의부터 표시한다.</p> <p>③ 수신한 종이문서를 수정하여 기안하는 경우에는 수신한 문서와 색깔이 다른 글자로 수정하는 방법으로 할 수 있다.</p> <p><b>제6조(기안자 등의 표시)</b> ① 기안문에는 영 제8조제4항에 따라 발의자와 보고자의 직위나 직급의 앞 또는 뒤에 발의자는 ★표시를, 보고자는 ○표시를 한다.</p> <p>② 기안문에 첨부되는 계산서·통계표·도표 등 작성상의 책임을 밝힐 필요가 있다고 인정되는 첨부물에는 작성자를 표시하여야 한다.</p> <p>③ 기안자, 검토자 또는 협조자는 기안문의 해당란에 직위나 직급을 표시하고 서명하되, 검토자나 협조자가 영 제9조제3항 또는 제4항에 따라 다른 의견을 표시하는 경우에는 직위나 직급 다음에 “(의견 있음)”이라고 표시하여야 한다.</p> <p>④ 총괄책임자(영 제60조에 따른 처리과의 업무분장상 여러 개의 단위업무를 총괄하는 책임자를 말한다. 이하 같다)는 총괄책임자가 총괄하는 단위업무를 분담하는 사람이 기안한 경우 그 기안문을 검토하고 검토자란에 서명을 하되, 다른 의견이 있으면 직위나 직급 다음에 “(의견 있음)”이라</p>



행정 효율과 협업 촉진에 관한 규정	행정 효율과 협업 촉진에 관한 규정 시행규칙
<p><b>제10조(문서의 결재)</b> ① 문서는 해당 행정기관의 장의 결재를 받아야 한다. 다만, 보조기관 또는 보좌기관의 명의로 발신하는 문서는 그 보조기관 또는 보좌기관의 결재를 받아야 한다.</p> <p>② 행정기관의 장은 업무의 내용에 따라 보조기관 또는 보좌기관이나 해당 업무를 담당하는 공무원으로 하여금 위임전결하게 할 수 있으며, 그 위임전결 사항은 해당 기관의 장이 훈령이나 지방자치단체의 규칙으로 정한다.</p> <p>③ 제1항이나 제2항에 따라 결재할 수 있는 사람이 휴가, 출장, 그 밖의 사유로 결재할 수 없을 때에는 그 직무를 대리하는 사람이 대결하고 내용이 중요한 문서는 사후에 보고하여야 한다.</p>	<p>고 표시하고 기안문 또는 별지에 그 의견을 표시할 수 있다. 다만, 총괄책임자가 출장 등의 사유로 검토할 수 없는 등 부득이한 경우에는 검토를 생략할 수 있으며 서명란에 출장 등 검토할 수 없는 사유를 적어야 한다.</p> <p><b>제7조(문서의 결재)</b> ① 결재권자의 서명란에는 서명날짜를 함께 표시한다.</p> <p>② 영 제10조제2항에 따라 위임전결하는 경우에는 전결하는 사람의 서명란에 “전결” 표시를 한 후 서명하여야 한다.</p> <p>③ 영 제10조 제3항에 따라 대결(代決)하는 경우에는 대결하는 사람의 서명란에 “대결” 표시를 하고 서명하되, 위임전결사항을 대결하는 경우에는 전결하는 사람의 서명란에 “전결” 표시를 한 후 대결하는 사람의 서명란에 “대결” 표시를 하고 서명하여야 한다.</p> <p>④ 제2항과 제3항의 경우에는 서명 또는 “전결” 표시를 하지 아니하는 사람의 서명란은 만들지 아니한다.</p>
<p><b>제11조(문서의 등록 등)</b> ① 행정기관은 문서를 생산(제6조제1항에 따라 문서가 성립된 경우를 말한다. 이하 같다)하였을 때에는 지체 없이 「공공기록물 관리에 관한 법률 시행령」 제20조에 따라 생산등록번호(이하 “생산등록번호”라 한다)를 부여하고 등록하여야 한다.</p> <p>② 제4조제1호부터 제3호까지의 규정에 따른 문서에는 생산등록번호 외에 행정안전부령으로 정하는 번호를 부여한다. &lt;개정 2013.3.23., 2014.11.19., 2017.7.26.&gt;</p>	<p><b>제8조(법규문서 등의 번호)</b> 영 제11조제2항에 따라 문서의 종류별로 다음 각 호의 구분에 따른 번호를 부여한다.</p> <ol style="list-style-type: none"> <li>1. 영 제4조제1호에 따른 법규문서에는 연도구분과 관계없이 누적되어 연속되는 일련번호(이하 “누년 일련번호”라 한다)를 부여한다.</li> <li>2. 영 제4조제2호에 따른 지시문서 중 훈령 및 예규에는 누년 일련번호를 부여하고, 일일명령에는 연도별로 구분하여 매년 새로 시작되는 일련번호로서 연도표시가 없는 번호(이하 “연도별 일련번호”라 한다)를 부여하며, 지시에는 연도표시와 연도별 일련번호를 붙임표(-)로 이은 번호(이하 “연도표시 일련번호”라 한다)를 부여한다.</li> <li>3. 영 제4조제3호에 따른 공고문서에는 연도표시 일련번호를 부여한다.</li> </ol>

행정 효율과 협업 촉진에 관한 규정	행정 효율과 협업 촉진에 관한 규정 시행규칙						
<p><b>제12조(시행문의 작성)</b> ① 결재를 받은 문서 가운데 발신하여야 하는 문서는 행정안전부령으로 정하는 시행문으로 작성하여 발신한다. &lt;개정 2013.3.23., 2014.11.19., 2017.7.26.&gt;</p> <p>② 시행문의 수신자가 여럿인 경우 그 수신자 전체를 함께 표시하여 시행문을 작성·시행할 수 있다. 다만, 수신자의 개인정보 보호 등을 위하여 필요할 때에는 수신자별로 작성·시행하여야 한다.</p>	<p><b>제9조(시행문의 작성)</b> ① 영 제12조에 따른 시행문은 별지 제1호서식에 따라 작성하되, 그 구성에 관하여는 제4조에 따른다.</p> <p>② 행정기관의 장이 소속공무원 또는 소속기관에 발신하는 시행문이나 보조기관 및 보좌기관 상호간에 발신하는 시행문 중에서 다음 각 호의 어느 하나에 해당하는 시행문은 업무관리시스템 또는 전자문서시스템의 전자 게시판이나 행정기관의 홈페이지 등에 게시된 때에 시행된 것으로 본다.</p> <ol style="list-style-type: none"> <li>1. 단순한 업무에 관한 지시</li> <li>2. 자료요구, 업무연락, 통보, 공지사항, 일일명령 등</li> </ol>						
<p><b>제13조(발신 명의)</b> ① 문서의 발신 명의를 행정기관의 장으로 한다. 다만, 합의제기관의 권한에 속하는 문서의 발신 명의를 그 합의제기관으로 한다.</p> <p>② 제1항에도 불구하고 행정기관 내의 보조기관 또는 보좌기관 상호간에 발신하는 문서는 해당 보조기관 또는 보좌기관의 명의로 한다.</p> <p>③ 발신할 필요가 없는 내부결재문서는 발신 명의를 표시하지 아니한다.</p>	<p><b>제10조(발신 명의)</b> 행정기관의 장의 권한을 대행하거나 직무를 대리하는 사람이 발신 명의를 함께 본인의 성명을 적는 경우에는 다음 예시와 같이 “권한대행” 또는 “직무대리”의 표시를 하고 그 직위를 적어야 한다.</p> <p style="text-align: center;">(예시)</p> <table style="margin-left: auto; margin-right: auto;"> <tr> <td style="text-align: center;">○ ○ 군 수</td> <td style="text-align: center;">권 한 대 행</td> </tr> <tr> <td style="text-align: center;">부</td> <td style="text-align: center;">(또는 직무대리) ○ ○ ○</td> </tr> <tr> <td></td> <td style="text-align: center;">군 수</td> </tr> </table>	○ ○ 군 수	권 한 대 행	부	(또는 직무대리) ○ ○ ○		군 수
○ ○ 군 수	권 한 대 행						
부	(또는 직무대리) ○ ○ ○						
	군 수						
<p><b>제14조(관인날인 또는 서명)</b> ① 제13조제1항 본문 또는 단서에 따라 행정기관의 장 또는 합의제기관의 명의로 발신하는 문서의 발신 명의를 관인(전자이미지관인을 포함한다. 이하 이 조에서 같다)을 찍는다. 이 경우 제13조제1항 본문에 따라 행정기관의 장의 명의로 발신하는 문서의 발신 명의를 행정기관의 장이 관인의 날인(捺印)을 갈음하여 서명(전자문자서명과 행정전자서명은 제외한다)을 할 수도 있다.</p> <p>② 제13조제2항에 따라 행정기관 내의 보조기관 또는 보좌기관 상호 간에</p>	<p><b>제11조(관인날인 또는 서명)</b> ① 영 제14조제1항 전단에 따라 관인을 찍는 경우에는 발신 명의 표시의 마지막 글자가 인영(印影: 도장을 찍은 모양)의 가운데에 오도록 한다. 다만, 등본·초본 등 민원서류를 발급할 때 사용하는 직인은 발신 명의 표시의 오른쪽에 찍을 수 있다. &lt;개정 2021. 9. 7.&gt;</p> <p>② 보조기관이나 보좌기관은 영 제14조제2항에 따라 서명하는 경우에는 발신 명의 표시의 마지막 글자 위에 서명하여야 한다.</p>						

행정 효율과 협업 촉진에 관한 규정	행정 효율과 협업 촉진에 관한 규정 시행규칙
<p>발신하는 문서의 발신 명외에는 보조기관 또는 보좌기관이 서명을 한다.</p> <p>③ 관보나 신문 등에 실리는 문서에는 관인을 찍거나 서명하지 아니하며, 경미한 내용의 문서에는 행정안전부령으로 정하는 바에 따라 관인날인 또는 서명을 생략할 수 있다. &lt;개정 2013.3.23., 2014.11.19., 2017.7.26.&gt;</p> <p>④ 관인을 찍어야 할 문서로서 다수의 수신자에게 동시에 발신 또는 교부 하거나 알리는 문서에는 관인의 날인을 갈음하여 관인의 인영을 인쇄하여 사용할 수 있다. 이 경우 실제 규격대로 인쇄하기 어려운 경우에는 관인의 실제 규격보다 축소하여 인쇄할 수 있다.</p>	<p>③ 보조기관이나 보좌기관의 직무를 대리하는 사람이 영 제14조제2항에 따라 보조기관이나 보좌기관의 발신 명외에 서명을 하는 경우에는 서명 앞에 “직무대리”의 표시를 하여야 한다.</p> <p>④ 영 제14조제3항에 따라 일일명령 등 단순 업무처리에 관한 지시문서와 행정기관 간의 단순한 자료요구, 업무연락, 통보 등을 위한 문서에는 발신 명의 표시의 오른쪽에 별표 1에 따른 관인생략이나 서명생략(보조기관 또는 보조기관 상호간에 발신하는 문서만 해당한다) 표시를 하고 관인날인 또는 서명을 생략할 수 있다.</p> <p>⑤ 처리과의 장은 영 제14조제4항에 따라 관인의 인영을 인쇄하여 사용하려면 미리 관인을 관리하는 부서의 장과 협의하고 해당 행정기관의 장의 승인을 받아야 한다.</p> <p>⑥ 처리과의 장은 영 제14조제4항에 따라 관인의 인영을 인쇄하여 사용하는 경우에는 다른 법령에 특별한 규정이 없으면 별지 제5호서식의 관인인쇄용지 관리대장을 갖추어 두고 관인의 인영을 인쇄하여 사용한 내용을 기록하고 유지하여야 한다.</p>
<p><b>제15조(문서의 발신)</b> ① 문서는 직접 처리하여야 할 행정기관에 발신한다. 다만, 필요한 경우에는 행정조직상의 계통에 따라 발신한다.</p> <p>② 하급기관이 바로 위 상급기관 외의 상급기관(바로 위 상급기관에 대한 지휘·감독권을 가지는 상급기관을 말한다)에 발신하는 문서 중에서 필요하다고 인정되는 문서는 그 바로 위 상급기관을 거쳐 발신하여야 한다.</p> <p>③ 상급기관이 바로 아래 하급기관 외의 하급기관(바로 아래 하급기관의 지휘·감독을 받는 하급기관을 말한다)에 발신하는 문서 중에서 필요하다고 인정되는 문서는 그 바로 아래 하급기관을 거쳐서 발신하여야 한다.</p>	<p><b>제12조(문서의 발신)</b> ① 문서는 처리과에서 발신하되, 영 제14조에 따라 관인을 찍는 문서인 경우로서 전자문서인 경우에는 처리과의 기안자나 문서의 수신·발신업무를 담당하는 사람이 전자이미지관인을 찍고, 종이문서인 경우에는 관인을 관리하는 사람이 관인을 찍는다.</p> <p>② 영 제15조제4항에 따라 수신자의 변경이나 추가를 승인한 처리과의 장은 승인날짜를 업무관리시스템 또는 전자문서시스템으로 관리하여야 한다. 다만, 종이문서인 경우에는 기안문의 결재권자 서명란 오른쪽 여백에 서명을 하고 승인날짜를 적는 방법으로 표시하여야 한다.</p>

행정 효율과 협업 촉진에 관한 규정	행정 효율과 협업 촉진에 관한 규정 시행규칙
<p>④ 다음 각 호의 어느 하나에 해당하는 경우에는 해당 문서를 생산한 처리과와 장의 승인을 받아 이미 발신한 문서의 수신자를 변경하거나 추가하여 다시 발신할 수 있다.</p> <ol style="list-style-type: none"> <li>1. 결재권자나 해당 문서를 생산한 처리과의 장의 지시가 있는 경우</li> <li>2. 수신자의 명칭이 변경된 경우</li> <li>3. 착오로 인하여 수신자를 누락하였거나 잘못 지정한 경우</li> <li>4. 해당 업무와 관련된 기관의 요청이 있는 경우</li> </ol>	<p><b>제13조(문서의 발신방법 등)</b> ① 영 제16조제1항에 따라 업무관리시스템 또는 전자문서시스템 등을 이용하여 정보통신망으로 문서를 발신하거나 수신하였을 때에는 그 발신 또는 수신 기록을 전자적으로 관리하여야 한다.</p> <p>② 영 제16조제2항에 따라 우편·팩스 등의 방법으로 문서를 발신한 때에는 그 발신기록을 증명할 수 있는 관계 서류 등을 기안문과 함께 보존하여야 한다.</p> <p>③ 결재권자가 영 제16조제5항에 따라 암호화 등의 발신방법을 지정한 경우에는 문서 본문의 마지막에 “암호” 등으로 발신할 방법을 표시하여야 한다.</p> <p>④ 영 제16조제5항에 따른 문서 중 비밀로 분류된 문서는 수신자의 응답이 있는 경우에만 발신하여야 하며, 문서의 제목 다음이나 본문의 “끝” 표시 또는 “이하 빈칸” 표시 다음에 따옴표(“ ”)를 하고 그 안에 비밀등급을 표시하여 발신하여야 한다.</p>
<p><b>제16조(문서의 발신방법 등)</b> ① 문서는 정보통신망을 이용하여 발신하는 것을 원칙으로 한다.</p> <p>② 제1항에도 불구하고 업무의 성질상 제1항에 따른 발신방법이 적절하지 아니하거나 그 밖의 특별한 사정이 있으면 우편·팩스 등의 방법으로 문서를 발신할 수 있으며, 내용이 중요한 문서는 등기우편이나 그 밖에 발신 사실을 증명할 수 있는 특수한 방법으로 발신하여야 한다.</p> <p>③ 행정기관이 아닌 자에게는 행정기관의 홈페이지나 행정기관이 공무원에게 부여한 전자우편주소를 이용하여 문서를 발신할 수 있다.</p> <p>④ 행정기관의 장은 문서를 수신·발신하는 경우에 문서의 보안 유지와 위조, 변조, 분실, 훼손 및 도난 방지를 위한 적절한 조치를 마련하여야 한다.</p> <p>⑤ 결재권자는 비밀사항이거나 누설되면 국가안전보장, 질서유지, 경제안정, 그 밖의 국가이익을 해칠 우려가 있는 내용의 문서를 결재할 때에는 그 문서 내용의 암호화 등 보안 유지가 가능한 발신방법을 지정하여야 한다.</p>	

행정 효율과 협업 촉진에 관한 규정	행정 효율과 협업 촉진에 관한 규정 시행규칙
<p><b>제17조(결재받은 문서의 수정)</b> 결재를 받은 문서의 일부분을 삭제하거나 수정할 때에는 재작성하여 결재를 받아야 한다. 다만, 종이문서의 경우로서 삭제하거나 수정하려는 사항이 명백한 오류의 정정 등 경미한 사항인 경우에는 행정안전부령으로 정하는 바에 따라 삭제하거나 수정할 수 있다.</p> <p>〈개정 2013.3.23., 2014.11.19., 2017.7.26.〉</p>	<p><b>제14조(결재받은 문서의 수정 등)</b> 영 제17조 단서에 따라 종이문서의 일부분을 삭제하거나 수정하는 경우에는 원안의 글자를 알 수 있도록 해당 글자의 중앙에 가로로 두 선을 그어 삭제하거나 수정하고, 삭제하거나 수정한 사람이 그 곳에 서명이나 날인을 하여야 한다.</p>
<p><b>제18조(문서의 접수·처리)</b> ① 문서는 처리과에서 접수하여야 하며, 접수한 문서에는 접수일시와 「공공기록물 관리에 관한 법률 시행령」 제20조에 따른 접수등록번호(이하 “접수등록번호”라 한다)를 전자적으로 표시하되, 종이문서인 경우에는 행정안전부령으로 정하는 접수인을 찍고 접수일시와 접수등록번호를 적는다. 〈개정 2013.3.23., 2014.11.19.〉</p> <p>② 제1항에도 불구하고 문서과에서 받은 문서는 문서과에서 접수일시를 전자적으로 표시하거나 적고 지체 없이 처리과에 배부하여야 한다. 이 경우 처리과는 배부받은 문서에 접수등록번호를 표시하거나 적는다.</p> <p>③ 행정기관은 문서의 접수 및 배부 경로에 관한 정보를 「공공기록물관리에 관한 법률 시행령」 제20조에 따른 등록정보로 관리하여야 한다.</p> <p>④ 처리과에서 문서 수신·발신 업무를 담당하는 사람은 접수한 문서를 처리담당자에게 인계하여야 하고, 처리담당자는 행정안전부령으로 정하는 문서인 경우에는 공람할 자의 범위를 정하여 그 문서를 공람하게 할 수 있다. 이 경우 전자문서를 공람하였다는 기록이 업무관리시스템 또는 전자문서시스템 상에서 자동으로 표시되도록 하여야 한다. 〈개정 2013.3.23., 2014.11.19., 2017.7.26.〉</p> <p>⑤ 제4항에 따라 공람을 하는 결재권자는 문서의 처리기한과 처리방법을</p>	<p><b>제15조(문서의 접수·처리)</b> ① 영 제18조제1항에서 “행정안전부령으로 정하는 접수인”이란 별표 2에 따른 접수인을 말하며, 같은 항에 따라 접수인을 찍는 경우에는 특별한 사유가 없으면 접수한 문서의 오른 쪽 위 여백에 찍어야 한다. 〈개정 2013.3.23., 2014.11.19., 2017.7.26.〉</p> <p>② 둘 이상의 보조기관 또는 보좌기관과 관련 있는 문서의 경우에는 관련성이 가장 높은 보조기관 또는 보좌기관이 영 제18조제1항에 따른 처리과로서 문서를 접수한다.</p> <p>③ 제2항에 따라 문서를 접수한 처리과는 문서와 관련이 있는 다른 보조기관 또는 보좌기관에 접수한 문서의 내용을 통보하여야 한다.</p> <p>④ 경유문서를 접수한 기관은 해당 기관장의 명의로 다른 경유기관의 장이나 최종 수신자에게 경유문서를 첨부하여 발신하여야 한다. 이 경우 해당 기관의 의견이 있으면 그 의견을 시행문 본문에 표시하거나 첨부하여 보내야 한다.</p> <p>⑤ 당직근무자가 문서를 받았으면 다음 근무시간 시작 후 지체 없이 문서과에 인계하여야 한다.</p> <p>⑥ 감열(感熱)기록방식의 팩스로 보존기간이 3년 이상인 문서를 수신하였을 때에는 그 문서를 복사하여 접수하여야 한다. 이 경우 수신한 문서는</p>

행정 효율과 협업 촉진에 관한 규정	행정 효율과 협업 촉진에 관한 규정 시행규칙
<p>지시할 수 있으며, 필요하면 조직 관계 법령 또는 제60조에 따라 업무분장 된 담당자 외에 그 문서의 처리담당자를 따로 지정할 수 있다.</p> <p>⑥ 행정기관의 홈페이지나 행정기관이 부여한 공무원의 전자우편주소 등 정보통신망을 이용하여 행정기관이 아닌 자로부터 받은 문서는 제1항부터 제5항까지의 규정에 따라 처리한다. 이 경우 해당 문서에 대한 위조·변조 방지 조치 등으로 인하여 접수일시와 접수등록번호를 표시할 수 없으면 그 문서에 표시하지 아니할 수 있고 발신자의 주소와 성명 등이 불분명할 때에는 접수하지 아니할 수 있다.</p>	<p>폐기한다.</p> <p><b>제16조(문서의 반송 및 재배부 등)</b> ① 행정기관의 장은 접수한 문서에 형식상의 흠이 있으면 그 문서의 생산등록번호, 시행일, 제목 및 반송사유를 구체적으로 밝혀 발신한 행정기관의 장에게 반송할 수 있다.</p> <p>② 행정기관의 장은 접수한 문서가 다른 행정기관의 소관사항인 경우에는 그 문서를 지체 없이 소관 행정기관의 장에게 이송하여야 한다.</p> <p>③ 처리과에서 그 소관에 속하지 아니하는 문서를 접수한 경우에는 지체 없이 문서과로 보내야 하며, 문서과로부터 배부받은 문서의 경우에는 재배부 요청을 하여야 한다. 이 경우 문서과는 그 문서를 즉시 소관처리과로 재배부하여야 한다.</p> <p><b>제17조(공람할 문서)</b> 영 제18조제4항에서 “행정안전부령으로 정하는 문서”란 다음 각 호의 문서를 말한다. 다만, 통계·실문조사 등을 위하여 각 기관으로부터 취합하는 문서는 제외한다. &lt;개정 2013. 3.23., 2014.11.19.&gt;</p> <ol style="list-style-type: none"> <li>1. 결재권자로부터 처리지침을 받아야 할 필요가 있는 문서</li> <li>2. 민원문서</li> <li>3. 행정기관이나 보조기관 또는 보좌기관 간의 업무협조에 관한 문서</li> <li>4. 접수된 문서를 처리하기 위하여 미리 검토할 필요가 있는 문서</li> <li>5. 그 밖에 공무원의 신상(身上), 교육·훈련 등과 관련하여 공무원이 알아야 할 필요가 있는 문서</li> </ol>
<p><b>제19조(문서의 쪽 번호 등 표시)</b> 2장 이상으로 이루어진 문서가 제1호 각 목의 어느 하나에 해당하는 경우에는 제2호 각 목의 구분에 따라 쪽 번호 또는 발급번호를 표시하거나 간인(間印) 등을 해야 한다. &lt;개정 2013. 3.23., 2014. 11. 19., 2017. 7. 26., 2021. 1. 5.&gt;</p>	<p><b>제18조(문서의 쪽 번호 등 표시)</b> 영 제19조제2호기목에 따라 전지문서에는 다음 각 호의 구분에 따라 쪽 번호 또는 발급번호를 표시한다.</p> <ol style="list-style-type: none"> <li>1. 각종 증명발급에 관한 문서를 제외한 문서에는 문서의 중앙 하단에</li> </ol>

행정 효율과 협업 촉진에 관한 규정	행정 효율과 협업 촉진에 관한 규정 시행규칙
<p>1. 대상 문서</p> <p>가. 문서의 순서 또는 연결 관계를 명백히 할 필요가 있는 문서</p> <p>나. 사실관계나 법률관계의 증명에 관계되는 문서</p> <p>다. 허가, 인가 및 등록 등에 관계되는 문서</p> <p>2. 표시 방법</p> <p>가. 전지문서인 경우 : 행정안전부령으로 정하는 바에 따라 전자적 방법으로 쪽 번호 또는 발급번호를 표시한다.</p> <p>나. 종이문서인 경우 : 관인 관리자가 관인을 이용하여 간인한다. 다만, 민원서류나 그 밖에 필요하다고 인정하는 종이문서에는 간인을 갈음하여 구멍뚫기(천공)방식으로 표시할 수 있다.</p> <p>제20조(외국어로 된 문서 등에 대한 특례) 외국어로 된 문서에는 제7조, 제13조, 제14조, 제17조 및 제19조를 적용하지 아니할 수 있고, 법규문서 중에서 법률에 관한 문서는 이 영의 적용을 받지 아니하는 기관에서 다른 관행이 있는 경우에는 그 관행에 따를 수 있다.</p>	<p>쪽 번호를 표시하되, 문서의 순서 또는 연결관계를 명백히 할 필요가 있는 중요한 문서에는 해당 문서의 전체 쪽수와 그 쪽의 일련번호를 붙임표(-)로 이어 표시한다.</p> <p>2. 각종 증명발급에 관한 문서에는 해당 문서의 왼쪽 하단에 발급번호를 표시하되, 다음 예시와 같이 표시한다.</p> <p>(예시) 단말번호·출력연월일/시·분·초·발급일련번호·쪽번호</p>
<p>제21조(업무관리시스템) ① 행정기관의 장은 업무처리의 모든 과정을 효율적으로 관리하기 위하여 업무관리시스템을 구축·운영하여야 한다. 다만, 업무의 성질상 업무관리시스템의 구축·운영이 곤란하거나 그 밖의 특별한 사유가 있는 경우에는 그러하지 아니하다.</p> <p>② 중앙행정기관, 지방자치단체 또는 지방교육행정기관의 장은 제1항 본문에 따라 업무관리시스템을 구축·운영하는 경우에 그 소속기관 등을 포</p>	<p>제2절 업무관리시스템의 구축·운영</p> <p>제19조(업무관리시스템 구축·운영 지원) 행정안전부장관은 영 제21조제3항에 따라 업무관리시스템의 구축·운영을 지원하기 위한 계획을 수립·시행하기 위하여 관계 행정기관의 장에게 관련 자료 및 필요한 의견의 제출을 요청할 수 있다. &lt;개정 2013.3.23., 2014. 11.19., 2017.7.26.&gt;</p>

행정 효율과 협업 촉진에 관한 규정	행정 효율과 협업 촉진에 관한 규정 시행규칙
<p>합하여 구축·운영할 수 있다.</p> <p>③ 행정안전부장관은 제1항과 제2항에 따른 업무관리시스템의 구축·운영을 지원하기 위한 계획을 수립·시행할 수 있다. &lt;개정 2013.3.23., 2014.11.19., 2017.7.26.&gt;</p> <p><b>제22조(업무관리시스템의 구성 및 운영)</b> ① 업무관리시스템에는 행정기관 업무의 기능별 단위 과제와 담당자·내용·추진실적 등을 기록·관리하기 위한 카드(이하 “과제관리카드”라 한다)와 문서의 작성·검토·결재·등록·공개·공유 등 문서처리의 모든 과정을 기록·관리하는 카드(이하 “문서관리카드”라 한다) 등이 포함되어야 한다. 이 경우 문서관리카드는 다음 각 호의 사항을 포함하여야 한다. &lt;개정 2014.2.18.&gt;</p> <ol style="list-style-type: none"> <li>1. 기안 내용</li> <li>2. 의사결정 과정에서 제기된 의견, 수정 내용과 지시 사항</li> <li>3. 의사결정 내용</li> </ol> <p>② 제1항과 제2항에서 규정한 사항 외에 업무관리시스템의 구성 및 운영 등에 필요한 세부사항은 행정안전부령으로 정한다. &lt;개정 2013.3.23., 2014.11.19., 2017.7.26.&gt;</p> <p><b>제23조(업무관리시스템 등과 행정정보시스템 간의 연계·운영)</b> ① 행정기관의 장은 효율적인 업무수행을 위하여 업무관리시스템 또는 전자문서시스템을 기능분류시스템(행정기관의 업무를 기능별로 분류하고 관련 행정정보를 연계하여 전자적으로 관리하는 시스템)을 말한다. 이하 같다) 등 행정정보시스템과 연계하여 운영하여야 한다. 다만, 업무의 성질상 연계하여 운영하는 것이 적합하지 아니하거나 그 밖의 특별한 사유가 있는 경우에는 그러하지 아니하다.</p>	<p><b>제20조(업무관리시스템의 구성)</b> ① 과제관리카드에는 표제, 실적관리, 접수관리, 계획관리, 품질관리, 홍보관리, 고객관리 부분과 그 밖에 필요한 사항이 포함되어야 한다.</p> <p>② 문서관리카드는 문서정보, 보고경로, 시행정보, 관리정보 부분과 그 밖에 필요한 사항이 포함되어야 한다.</p> <p>③ 행정기관의 장이 특별한 사유가 있다고 인정하면 제1항과 제2항에 따른 과제관리카드와 문서관리카드의 일부 사항을 제외할 수 있다.</p>



행정 효율과 협업 촉진에 관한 규정	행정 효율과 협업 촉진에 관한 규정 시행규칙
<p>② 행정기관의 장은 업무관리시스템으로 관리한 업무실적 등을 효과적으로 활용하도록 노력하여야 한다</p> <p><b>제24조(업무관리시스템 등의 표준 고시)</b> ① 행정안전부장관은 다음 각 호의 표준을 정하여야 한다. 다만, 「산업표준화법」에 따른 한국산업표준이 제정되어 있는 사항은 그 표준을 따른다. &lt;개정 2013.3.23., 2014.11.19., 2017.7.26.&gt;</p> <ol style="list-style-type: none"> <li>1. 업무관리시스템의 규격에 관한 표준과 업무관리시스템을 이용한 전자문서 등의 유통에 관한 표준</li> <li>2. 전자문서시스템의 규격에 관한 표준과 전자문서시스템을 이용한 전자문서 등의 유통에 관한 표준</li> <li>3. 업무관리시스템 또는 전자문서시스템과 행정정보시스템 간 연계를 위한 표준</li> </ol> <p>② 행정안전부장관은 제1항에 따른 규격·유통 및 연계에 관한 표준을 정하였으면 그 내용을 관보에 고시하고 인터넷에 게시하여야 한다. 그 표준을 변경하는 경우에도 또한 같다. &lt;개정 2013.3.23., 2014.11.19., 2017.7.26.&gt;</p> <p>③ 행정기관의 장은 특별한 사유가 없으면 제2항에 따라 고시된 표준과 「공공기록물 관리에 관한 법률」 제39조에 따른 표준에 적합한 업무관리 시스템이나 전자문서시스템을 구축·운영하여야 한다.</p>	<p><b>제21조(업무관리시스템에 의한 기안 및 시행)</b> ① 문서의 기안은 제3조에 불구하고 별지 제6호서식의 문서관리카드로 할 수 있다.</p> <p>② 문서관리카드로 기안을 하는 경우에 검토자·협조자 및 결재권자는 제4조제5항에도 불구하고 “끝” 표시 등을 생략할 수 있고, 제6조제3항 및 제4</p>

행정 효율과 협업 촉진에 관한 규정	행정 효율과 협업 촉진에 관한 규정 시행규칙
<p><b>제25조(정부전자문서유통지원센터)</b> ① 행정안전부장관은 전자문서의 원활한 유통을 지원하기 위하여 행정안전부에 정부전자문서유통지원센터(이하 이 조에서 “센터”라 한다)를 둔다. &lt;개정 2013.3.23., 2014.11.19., 2017.7.26.&gt;</p> <p>② 센터는 다음 각 호의 업무를 수행한다.</p> <ol style="list-style-type: none"> <li>1. 전자문서의 원활한 유통을 위한 지원과 유통 및 연계에 관한 표준 등의 운영</li> <li>2. 전자문서의 효율적인 유통을 위한 프로그램의 개발 및 보급</li> <li>3. 전자문서의 유통 시 발생하는 장애를 복구하기 위한 지원</li> <li>4. 유통되는 전자문서의 위조·변조·훼손 또는 유출을 방지하기 위한 보호대책 마련</li> </ol> <p>③ 제1항 및 제2항에서 규정한 사항 외에 센터의 운영에 필요한 세부 사항은 행정안전부령으로 정한다. &lt;개정 2013.3.23., 2014.11.19., 2017.7.26.&gt;</p>	<p>항에도 불구하고 보고경로 부분의 의견·지시란에 의견을 표시할 수 있으며, 제7조에도 불구하고 “전결”, “대결”의 표시를 생략할 수 있다.</p> <p><b>제22조(정부전자문서유통지원센터의 운영 등)</b> ① 행정안전부장관은 전자문서유통상의 장애가 발생하거나 업무관리시스템 또는 전자문서시스템 간의 문체가 발생한 경우에는 영 제25조제1항에 따른 정부전자문서유통지원센터(이하 “센터”라 한다) 이용자에게 업무관리시스템 또는 전자문서시스템 등의 관련 정보를 요청할 수 있다. &lt;개정 2013.3.23., 2014.11.19., 2017.7.26.&gt;</p> <p>② 제1항에서 정한 사항 외에 센터 운영에 필요한 세부 사항은 행정안전부장관이 따로 정한다. &lt;개정 2013.3.23., 2014.11.19., 2017.7.26.&gt;</p>
<p><b>제3절 서식의 제정 및 활용</b></p> <p><b>제26조(서식의 제정)</b> 행정기관에서 장기간에 걸쳐 반복적으로 사용하는 문서로서 정형화할 수 있는 문서는 특별한 사유가 없으면 서식으로 정하여 사용한다.</p>	<p><b>제3절 서식의 제정 및 활용</b></p> <p><b>제23조(서식의 지질 등)</b> ① 서식을 포함한 용지의 용도별 지질 기준은 별표 3과 같다. 다만, 부득이한 경우에는 별표 3에 따른 기준과 다른 지질의 용지를 사용할 수 있다.</p> <p>② 서식에는 용지의 규격과 지질을 다음의 예시와 같이 해당 서식의 우측 하단에 표시한다.</p>

행정 효율과 협업 촉진에 관한 규정	행정 효율과 협업 촉진에 관한 규정 시행규칙
<p><b>제27조(서식 제정 방법)</b> ① 다음 각 호의 서식은 법령으로 정하여야 한다. 다만, 법령에서 고시 등으로 정하도록 한 경우와 그 밖의 특별한 사유가 있는 경우에는 고시·훈령·예규 등으로 정할 수 있다.</p> <ol style="list-style-type: none"> <li>1. 국민의 권리·의무와 직접 관련되는 사항을 기재사항으로 정하는 서식</li> <li>2. 인가, 허가, 승인 등 민원에 관계되는 서식</li> <li>3. 행정기관에서 공통적으로 사용하는 서식 중 중요한 서식</li> </ol> <p>② 제1항에 따른 서식 외의 서식은 고시·훈령·예규 등으로 정할 수 있다.</p>	<p>(예시) 210mm×297mm(백상지 80g/m<sup>2</sup>)</p>
<p><b>제28조(서식 설계의 일반 원칙)</b> ① 서식은 글씨의 크기, 항목 간의 간격, 적어 넣을 칸의 크기 등을 균형 있게 조절하여 서식에 적을 사항을 쉽게 알 수 있도록 하여야 한다.</p> <p>② 서식에는 누구나 쉽게 이해할 수 있는 용어를 사용하고, 불필요하거나 활용도가 낮은 항목을 넣어서는 아니 된다.</p> <p>③ 서식은 특별한 사유가 없으면 별도의 기안문과 시행문을 작성하지 아니하고 그 서식 자체를 기안문과 시행문으로 갈음할 수 있도록 생산등록번호·접수등록번호·수신자·시행일 및 접수일 등의 항목을 넣어야 한다.</p> <p>④ 법령에서 서식에 날인하여야 한다고 정하고 있지 아니하면 서명이나 날인을 선택할 수 있도록 하여야 한다.</p> <p>⑤ 서식에는 가능하면 행정기관의 로고·상징·마크·홍보문구 등을 표시하여 행정기관의 이미지를 높일 수 있도록 하여야 한다.</p> <p>⑥ 민원서식에는 민원인의 편의를 도모하기 위하여 그 민원업무의 처리흐름도, 처리기간, 전자적 처리가 가능한지 등을 표시하여야 하며, 음</p>	<p><b>제24조(서식 설계 기준)</b> ① 영 제28조제8항에 따른 서식 설계에 관한 세부 기준은 별표 4와 같다.</p> <p>② 제1항 및 별표 4에도 불구하고 다음 각 호의 어느 하나에 해당하는 서식의 경우에는 별표 5에 따른 큰글자 서식 설계 기준을 적용할 수 있다.</p> <ol style="list-style-type: none"> <li>1. 노년층 등 디지털 약자의 이용 빈도가 높은 서식</li> <li>2. 오프라인 방문 이용 건수가 많은 서식</li> <li>3. 다수의 국민이 큰글자 서식으로의 개편을 요구하는 서식</li> <li>4. 그 밖에 소관 행정기관의 장이 큰글자 서식으로 개편할 필요가 있다고 인정하는 서식</li> </ol> <p>[전문개정 2021. 1. 21.]</p>

행정 효율과 협업 촉진에 관한 규정	행정 효율과 협업 촉진에 관한 규정 시행규칙
<p>성정보나 영상정보 등을 수록하거나 연계한 바코드 등을 표기할 수 있다.</p> <p>⑦ 서식에는 용지의 규격과 지질을 표시하여야 한다.</p> <p>⑧ 제1항부터 제7항까지에서 규정한 사항 외에 서식 설계에 관한 세부 기준은 행정안전부령으로 정한다. &lt;개정 2013.3.23., 2014. 11.19., 2017.7.26.&gt;</p> <p><b>제29조(서식의 승인 등)</b> ① 중앙행정기관이 제27조제1항 각 호 외의 부분 본문에 따라 법령으로 서식을 제정하거나 변경하려는 경우에는 제28조에 따라 설계하여야 한다. 이 경우 서식을 제정하려는 경우에는 행정안전부장관의 승인을 받아야 하며, 서식을 변경하려는 경우에는 해당 중앙행정기관의 장은 제28조에 따른 원칙과 기준에 따라 자체심사를 하여야 한다. &lt;개정 2013.3.23., 2014.11.19., 2015.8.3., 2017.7.26.&gt;</p> <p>② 중앙행정기관의 소속기관이 서식을 정하거나 변경하려는 경우에는 제28조에 따라 설계하여 소속 중앙행정기관의 장의 승인을 받아야 한다.</p> <p>③ 제1항 및 제2항에 따라 승인된 서식을 업무관리시스템, 행정정보시스템 등에서 그대로 사용할 수 없는 경우에는 서식의 주요 내용을 변경하지 아니하는 범위에서 기재항목 또는 형식 등을 변경할 수 있고, 필요한 경우에는 단순히 지구, 활자크기, 용지의 지질 등을 변경하여 사용할 수 있다. 이 경우 제1항 및 제2항에도 불구하고 사후통보로 승인을 갈음할 수 있다.</p> <p>④ 서식을 제정한 기관은 그 서식을 폐지하였을 때에는 지체 없이 그 서식을 승인한 기관에 그 사실을 통보하여야 한다.</p> <p>⑤ 제27조 제1항 각 호 외의 부분 본문에 따른 서식 외에 지방자치단체의 장이나 지방교육행정기관의 장은 소관 업무의 수행을 위하여 필요한 서식을 제28조에 따라 정할 수 있다.</p>	<p><b>제25조(서식승인의 신청 등)</b> ① 중앙행정기관의 장 및 그 소속기관의 장은 영 제29조에 따라 서식을 정하거나 변경하기 위하여 승인을 신청할 때에는 서식 목록과 서식 초안을 첨부하여야 한다.</p> <p>② 영 제29조제1항 또는 제2항에 따라 서식을 승인한 기관은 서식 목록과 승인서식안을 그 서식의 승인을 신청한 기관에 통보하여야 한다.</p>

행정 효율과 협업 촉진에 관한 규정	행정 효율과 협업 촉진에 관한 규정 시행규칙
<p><b>제30조(서식 승인의 신청)</b> ① 중앙행정기관은 해당 법령의 임법예고와 동시에 제29조제1항에 따른 서식 승인의 신청을 하여야 한다.</p> <p>② 둘 이상 기관의 업무에 관계되는 서식은 관계 기관 간의 사전 협의를 거쳐 승인을 신청하여야 한다.</p>	
<p><b>제31조(서식의 제공)</b> 행정기관의 장은 정보통신망을 이용하여 소관 업무와 관련된 서식을 제공하여 국민이 편리하게 그 서식을 사용할 수 있도록 노력하여야 한다.</p>	
<p><b>제32조(서식에 해당 국가 언어의 병기 등)</b> 재외공관의 장은 재외공관에서 사용하는 서식에 그 국가의 언어를 함께 적어 사용하게 하거나 그 국가의 언어로 번역한 서식을 사용하게 할 수 있다. &lt;개정 2021. 1. 5.&gt;</p>	
<p style="text-align: center;"><b>제4절 관인의 관리</b></p> <p><b>제33조(관인의 종류 및 비치)</b> ① 관인은 행정기관의 명의로 발신하거나 교부하는 문서에 사용하는 청인(廳印)과 행정기관의 장이나 보조기관의 명의로 발신하거나 교부하는 문서에 사용하는 직인(職印)으로 구분한다.</p> <p>② 각급 행정기관은 다음 각 호의 구분에 따라 관인을 가진다.</p> <ol style="list-style-type: none"> <li>1. 합의제기관은 청인을 가진다. 다만, 행정기관의 소관 사무에 관한 지문에 응하기 위하여 설립된 합의제기관은 필요한 경우에만 청인을 가진다.</li> <li>2. 제1호 외의 기관은 그 기관장의 직인을 가진다.</li> <li>3. 「정부조직법」 제6조제2항에 따라 보조기관이 위임받은 사무를 행기 관으로서 처리하는 경우에는 그 사무 처리를 위하여 직인을 가진다.</li> </ol>	<p style="text-align: center;"><b>제4절 관인의 관리</b></p> <p><b>제26조(관인의 재료 등)</b> ① 관인의 재료는 쉽게 닳거나 부식되지 아니하는 재질을 사용하여야 한다.</p> <p>② 관인의 인영 색깔은 빨간색으로 한다. 다만, 문서를 출력 또는 복사하여 시행하거나 팩스를 통하여 문서를 접수하는 경우에는 검정색으로 할 수 있다.</p> <p><b>제27조(직인의 사용)</b> 영 제33조제1항에 따른 직인은 그 직무대리도 사용할 수 있다. &lt;개정 2021. 9. 7.&gt;</p> <p><b>제28조(관인의 내용)</b> 관인의 글자는 한글로 하여 가로로 새기되, 국민이 쉽고 간명하게 알아볼 수 있도록 하여야 하며, 그 기관 또는 직위의 명칭에 “인” 또는 “의인” 글자를 붙인다. 다만, 영 제34조에 따라 특수한</p>

행정 효율과 협업 촉진에 관한 규정	행정 효율과 협업 촉진에 관한 규정 시행규칙
<p>4. 합의체기관의 장이 법령에 따라 합의체기관의 장으로서 사무를 처리하는 경우에는 그 사무 처리를 위하여 직인을 가질 수 있다.</p> <p>③ 각급 행정기관은 전자문서에 사용하기 위하여 전자이미지관인을 가진다.</p> <p><b>제34조(특수 관인)</b> ① 행정기관의 장은 유가증권 등 특수한 증표 발행, 민원업무 또는 재무에 관한 업무 등 특수한 업무 처리에 사용하는 관인을 따로 가질 수 있다.</p> <p>② 세입징수관, 지출관, 회계 등 재무에 관한 업무를 담당하는 공무원의 직인은 기획재정부장관이, 국립의 각급 학교에서 사용하는 관인은 교육부장관이, 외교부와 재외공관에서 외교문서에 사용하는 관인은 외교부장관이, 검찰기관에서 사용하는 관인은 법무부장관이, 군 기관에서 사용하는 관인은 국방부장관이 각각 그 규격과 등록 등 관리에 필요한 사항을 정한다. &lt;개정 2013.3.23.&gt;</p> <p><b>제35조(규격)</b> 관인의 모양은 별표의 규격을 초과하지 아니하는 범위에서 행정기관의 장이 정한다.</p> <p><b>제36조(등록)</b> ① 행정기관은 행정안전부령으로 정하는 바에 따라 관인의 인영을 그 행정기관의 관인대장에 등록하여야 하며, 전자이미지관인의 인영은 그 행정기관의 전자이미지관인대장에 등록하여야 한다. 다만, 부득이한 경우에는 그 행정기관의 바로 위 상급기관에 등록할 수 있다. &lt;개정 2013.3.23., 2014.11.19., 2017.7.26.&gt;</p> <p>② 행정기관은 제1항에 따라 등록하지 아니한 관인을 사용할 수 없다.</p>	<p>업무 처리에 사용하는 관인은 그 업무의 집행 목적에만 사용되는 것을 그 관인의 인면(관인 중 글자가 새겨져 있는 부분을 말한다)에 표시하여야 한다.</p> <p><b>제29조(등록)</b> ① 행정기관(제3항에 따라 바로 위 상급기관으로서 그 하급기관으로부터 등록신청을 받은 행정기관을 포함한다. 이하 제2항에서 같다)은 영 36조제1항에 따라 관인의 인영을 별지 제7호 서식의 관인대장에 등록하여 관리하여야 한다.</p> <p>② 행정기관은 영 36조제1항에 따라 전자이미지관인의 인영을 별지 제8호 서식의 전자이미지관인대장에 등록하여 관리하여야 한다. 이 경우 전자</p>

행정 효율과 협업 촉진에 관한 규정	행정 효율과 협업 촉진에 관한 규정 시행규칙
<p>③ 행정기관의 장은 관인을 위조·변조하거나 부정하게 사용하지 못하도록 필요한 조치를 하여야 한다.</p>	<p>이미지관인의 컴퓨터파일은 정보화 담당 부서에서 관리하여야 한다.</p> <p>③ 행정기관이 영 제36조제1항 단서에 따라 바로 위 상급기관에 등록하는 경우에는 별지 제9호서식에 따라 등록신청을 하여야 한다.</p>
<p><b>제37조(재등록 및 폐기)</b> ① 행정기관이 관인을 분실하거나 남아 없애지는 등의 사유로 관인을 갱신할 때에는 제36조에 따라 등록한 행정기관에 갱신한 관인을 등록(이하 “재등록”이라 한다)해야 한다. &lt;개정 2021. 1. 5.&gt;</p> <p>② 행정기관이 관인을 폐기할 때에는 행정안전부령으로 정하는 바에 따라 관인대장에 관인 폐기일과 폐기 사유 등을 적고, 그 관인을 제39조에 따른 관인폐기 공고문과 함께 「공공기록물 관리에 관한 법률」에 따른 영구기록물관리기관에 이관하여야 한다. 이 경우 영구기록물관리기관은 폐기된 관인이 사용되거나 유출되지 아니하도록 하여야 한다. &lt;개정 2013.3.23., 2014.11.19., 2017.7.26.&gt;</p>	<p><b>제30조(재등록 및 폐기)</b> ① 행정기관(제3항에 따라 바로 위 상급기관으로서 그 하급기관으로부터 재등록신청 또는 폐기신고를 받은 행정기관을 포함한다. 이하 제2항에서 같다)은 영 제37조제1항 또는 제2항에 따라 관인을 재등록하거나 폐기할 때에는 별지 제7호서식의 관인대장에 갱신한 관인의 인영 또는 폐기하려는 관인의 인영을 등록하여 관리하여야 한다.</p> <p>② 행정기관은 영 제37조제3항 및 제4항에 따라 전자이미지관인을 폐기하거나 재등록할 때에는 별지 제8호서식의 전자이미지관인대장에 폐기하려는 전자이미지관인 또는 재등록하려는 전자이미지관인을 등록하여 관리하여야 한다.</p>
<p>③ 전자이미지관인을 사용하는 기관은 관인을 폐기하거나 재등록한 경우 즉시 사용 중인 전자이미지관인을 삭제하고, 재등록한 관인의 인영을 전자이미지관인으로 재등록하여 사용하여야 한다.</p> <p>④ 전자이미지관인을 사용하는 기관은 사용 중인 전자이미지관인의 인영의 원형이 제대로 표시되지 아니하는 경우 전자이미지관인을 재등록하여 사용하여야 한다.</p> <p>⑤ 제3항과 제4항에 따라 전자이미지관인을 폐기하거나 재등록하는 경우 전자이미지관인대장에 그 사유를 적어야 한다.</p>	<p>③ 행정기관이 영 제36조제1항 단서에 따라 바로 위 상급기관에 등록한 관인을 재등록하거나 폐기하려는 경우에는 별지 제9호서식에 따라 그 상급기관에 재등록신청을 하거나 폐기신고를 하여야 한다.</p>
<p><b>제38조(전자이미지관인의 제출 및 관리)</b> ① 둘 이상의 행정기관이 공동으로 사용하는 행정정보시스템을 구축·운영하는 행정기관의 장(이하 이 조</p>	<p><b>제31조(전자이미지관인의 관리)</b> 영 제38조제1항에 따라 다른 행정기관의 전자이미지관인을 제출받은 행정기관의 장은 별지 제10호서식의 전자기</p>

행정 효율과 협업 촉진에 관한 규정	행정 효율과 협업 촉진에 관한 규정 시행규칙
<p>에서 “행정정보시스템 운영기관장”이라 한다)은 그 행정정보시스템에 전자이미지관인을 전자입력하기 위하여 그 행정정보시스템을 사용하는 행정기관의 장에게 전자이미지관인을 제출하게 할 수 있다.</p> <p>② 제1항에 따라 전자이미지관인을 제출한 행정기관의 장은 제37조에 따라 전자이미지관인을 재등록하거나 폐기하려는 경우에는 그 사실을 지체 없이 행정정보시스템 운영기관장에게 통보하여야 한다.</p> <p>③ 제37조에 따라 전자이미지관인을 재등록하거나 폐기한 행정기관의 장은 공동으로 사용하는 행정정보시스템에 재등록한 전자이미지관인을 전자입력하거나 폐기한 전자이미지관인을 삭제하여야 한다. 다만, 직접 전자이미지관인을 전자입력하거나 삭제할 수 없는 경우에는 행정정보시스템 운영기관장이 제37조에 따라 재등록된 전자이미지관인을 제출받아 전자입력하거나 폐기된 전자이미지관인을 삭제할 수 있다.</p>	<p>미지관인 관리대장에 해당 관인의 인영을 등재하여 관리하여야 한다.</p>
<p><b>제39조(공고)</b> 제36조에 따른 등록기관은 관인을 등록 또는 재등록하거나 폐기하였을 때에는 행정안전부령으로 정하는 바에 따라 그 사실을 관보에 공고하여야 한다. &lt;개정 2013.3.23., 2014.11.19., 2017.7.26.&gt;</p>	<p><b>제32조(공고의 내용)</b> 관인 등록기관이 영 제39조에 따라 관인을 공고할 때에는 다음 사항을 포함하여야 한다.</p> <ol style="list-style-type: none"> <li>1. 관인의 등록·재등록 또는 폐기 사유</li> <li>2. 등록·재등록 관인의 최초 사용 연월일 또는 폐기 관인의 폐기 연월일</li> <li>3. 등록·재등록 또는 폐기 관인의 이름 및 인영</li> <li>4. 공고 기관의 장</li> </ol>
<p><b>제40조(공인)</b> 지방자치단체의 기관에서 사용하는 공인(公印)에 관하여는 이 절의 규정에도 불구하고 그 지방자치단체의 조례로 정하는 바에 따른다.</p>	



행정 효율과 협업 촉진에 관한 규정	행정 효율과 협업 촉진에 관한 규정 시행규칙
<p style="text-align: center;"><b>제3장 행정업무의 효율적 수행</b></p> <p style="text-align: center;"><b>제1 절 행정협업의 촉진</b> &lt;개정 2016. 4. 26.&gt;</p> <p><b>제41조(행정협업의 촉진)</b> ① 행정기관의 장은 업무의 효율성을 높이고 행정서비스에 대한 국민의 만족도를 높이기 위하여 다른 행정기관과 공동의 목표를 설정하고 해당 행정기관 상호간의 기능을 연계하거나 시설·장비 및 정보 등을 공동으로 활용하는 방식의 행정기관 간 협업(이하 “행정협업”이라 한다)을 촉진하고 이에 적합한 업무과제(이하 “행정협업과제”라 한다)를 발굴하여야 한다. 이 경우 행정기관의 장은 발굴한 행정협업과제 수행을 위하여 노력하여야 한다. &lt;개정 2016. 4. 26.&gt;</p> <p>② 행정협업과제는 다음 각 호의 어느 하나에 해당하는 업무를 대상으로 한다. &lt;신설 2016. 4. 26.&gt;</p> <ol style="list-style-type: none"> <li>1. 다수의 행정기관이 공동으로 수행할 필요가 있는 업무</li> <li>2. 다른 행정기관의 행정지원을 필요로 하는 업무</li> <li>3. 법령에 따라 다른 행정기관의 인가·승인 등을 거쳐야 하는 업무</li> <li>4. 행정기관 간 행정정보의 공유 또는 제46조의4에 따른 행정정보시스템의 상호 연계나 통합이 필요한 업무</li> <li>5. 그 밖에 다른 행정기관의 협의·동의 및 의견조회 등이 필요한 업무</li> </ol> <p>③ 행정안전부장관은 행정협업을 촉진하기 위한 계획을 수립·시행할 수 있다. &lt;개정 2013. 3. 23., 2014. 11. 19., 2016. 4. 26., 2017. 7. 26.&gt;</p> <p>④ 행정안전부장관은 필요하다고 인정하는 경우 국무조정실장에게 행정협업의 촉진에 필요한 지원을 요청할 수 있다. &lt;신설 2016. 4. 26.&gt;하여야 한다. &lt;개정 2013. 3. 23., 2014. 11. 19., 2017. 7. 26.&gt;</p>	<p style="text-align: center;"><b>제33조</b> 삭제 &lt;2016. 7. 11.&gt;</p> <p style="text-align: center;"><b>제34조</b> 삭제 &lt;2016. 7. 11.&gt;</p>

행정 효율과 협업 촉진에 관한 규정 시행규칙	행정 효율과 협업 촉진에 관한 규정
	<p>[제목개정 2016.4.26.] [제44조에서 이동, 종전 제41조는 삭제]</p> <p><b>제42조(행정협업과제의 등록)</b> ① 행정기관의 장은 제41조제1항 전단에 따라 발굴한 과제를 행정안전부장관이 정하는 바에 따라 제46조의2에 따른 행정협업시스템에 등록·관리하여야 한다. 이 경우 행정기관의 장은 등록하려는 행정협업과제를 공동으로 수행할 관련 행정기관의 장과 사전에 협의하여야 하며, 협의를 요청받은 행정기관의 장은 협조하여야 한다. &lt;개정 2017.7.26.&gt;</p> <p>② 행정기관의 장은 제1항에 따라 행정협업과제를 행정협업시스템에 등록하려는 경우에는 다음 각 호의 사항을 포함하여 등록하여야 한다. &lt;개정 2017.7.26.&gt;</p> <ol style="list-style-type: none"> <li>1. 행정협업과제의 주관부서 및 과제담당자와 협업부서 및 담당자</li> <li>2. 행정협업과제와 관련된 다른 행정기관의 단위과제</li> <li>3. 행정협업과제의 이력, 내용 및 취지</li> <li>4. 그 밖에 행정안전부장관이 정하는 사항</li> </ol> <p>[본조신설 2016.4.26.] [종전 제42조는 제46조의2로 이동 &lt;2016.4.26.&gt;]</p> <p><b>제43조(행정협업과제의 추가 발굴 등)</b> ① 행정안전부장관은 행정협업을 촉진하기 위하여 제41조제1항 전단에 따라 행정기관의 장이 발굴한 행정협업과제 외의 행정협업과제를 추가로 발굴할 수 있다. &lt;개정 2017.7.26.&gt;</p> <p>② 행정안전부장관은 제1항에 따라 행정협업과제를 추가로 발굴하기 위하여 필요한 경우에는 행정기관, 국민, 공공기관, 민간 기업 또는 단체 등</p>

행정 효율과 협업 촉진에 관한 규정	행정 효율과 협업 촉진에 관한 규정 시행규칙
<p>을 대상으로 다음 각 호의 사항과 관련된 행정협업의 수요, 현황 및 애로 사항 등을 조사할 수 있다. &lt;개정 2017.7.26.&gt;</p> <ol style="list-style-type: none"> <li>1. 목표달성을 위하여 다수의 행정기관이 함께 협력할 필요가 있고 구심적 역할을 수행하는 행정기관이 필요한 정책 또는 사업</li> <li>2. 행정기관 간 협력을 통하여 비용 또는 예산을 절감할 수 있는 정책 또는 사업</li> <li>3. 행정기관 간 이해상충 가능성이 높아 이견에 대한 협의·조정이 필요한 정책 또는 사업</li> <li>4. 그 밖에 관련 행정기관과의 협의 결과 행정협업과제 발굴을 위하여 필요하다고 인정하는 사항</li> </ol> <p>③ 행정안전부장관은 제2항에 따른 조사의 전문성 및 효율성을 높이기 위하여 필요한 경우에는 행정안전부장관이 정하는 바에 따라 관련 학회 등 연구단체, 전문기관 또는 민간 기업에 제1항 각 호의 사항의 전부 또는 일부에 관한 조사를 의뢰할 수 있다. &lt;개정 2017.7.26.&gt;</p> <p>④ 행정안전부장관은 제2항에 따른 조사 결과로 발굴된 행정협업과제를 관련 행정기관과의 협의를 통하여 확정한다. &lt;개정 2017.7.26.&gt;</p> <p>⑤ 행정안전부장관은 제4항에 따라 확정된 행정협업과제를 제46조의2에 따른 행정협업시스템에 등록·관리하여야 한다. &lt;개정 2017.7.26.&gt;</p> <p>⑥ 제5항에 따른 행정협업과제의 등록 사항에 관하여는 제42조제2항을 준용한다.</p> <p>[본조신설 2016.4.26.]</p> <p>[종전 제43조는 제46조의3으로 이동 (2016.4.26.)]</p> <p><b>제44조(행정협업과제의 점검·관리 및 지원) ①</b> 행정협업과제를 수행하는</p>	

행정 효율과 협업 촉진에 관한 규정 시행규칙	
<p>행정기관은 관련 행정기관과 협조하여 그 진행 상황을 지속적으로 점검하여야 한다. &lt;개정 2016.4.26.&gt;</p> <p>② 행정기관의 장은 그 행정기관의 행정협업과제의 수행 성과를 평가·분석하고 체계적으로 관리하여야 한다. &lt;개정 2016.4.26.&gt;</p> <p>③ 행정안전부장관은 필요하다고 인정하거나 관련 행정기관이 요청한 경우에는 행정협업과제의 수행에 필요한 지원을 할 수 있다. &lt;개정 2016.4.26., 2017.7.26.&gt;</p> <p>④ 행정안전부장관은 행정협업과제의 발굴 및 수행 과정에서 관련 행정기관 간 이견이 발생하는 경우 제46조제1항에 따라 임명된 관련 행정기관의 협업책임관 간의 회의 등을 통하여 원활한 협의가 이루어질 수 있도록 필요한 지원을 할 수 있다. &lt;신설 2016.4.26., 2017.7.26.&gt;</p> <p>[제목개정 2016.4.26.]</p> <p>[제46조에서 이동, 종전 제44조는 제41조로 이동 &lt;2016.4.26.&gt;]</p> <p><b>제44조의2</b></p> <p>[제44조의2는 제46조의4로 이동 &lt;2016.4.26.&gt;]</p> <p><b>제44조의3</b></p> <p>[제44조의3은 제46조의5로 이동 &lt;2016.4.26.&gt;]</p> <p><b>제45조(협의체 구성 및 업무협약 체결)</b> 행정기관은 행정협업과제의 효율적인 수행을 위하여 필요한 경우 관련 행정기관과 협의체를 구성하거나 행정협업과제의 목적, 협력 범위 및 기능 분담 등에 관한 업무협약을 체결할 수 있다. &lt;개정 2016.4.26.&gt;</p> <p><b>제46조(협업책임관)</b> ① 행정기관의 장은 소속 기획조정실장 또는 이에 준</p>	

행정 효율과 협업 촉진에 관한 규정	행정 효율과 협업 촉진에 관한 규정 시행규칙
<p>하는 직위의 공무원을 해당 행정기관의 행정협업에 관한 업무를 총괄하는 책임관(이하 “협업책임관”이라 한다)으로 임명하여야 한다.</p> <p>② 협업책임관의 업무는 다음 각 호와 같다. &lt;개정 2017.10.17.&gt;</p> <ol style="list-style-type: none"> <li>1. 해당 행정기관의 행정협업 과제 발굴 및 수행의 총괄</li> <li>2. 해당 행정기관의 행정정보시스템의 다른 행정기관과의 연계 및 효율적 운영에 관한 총괄 관리</li> <li>3. 해당 행정기관의 행정협업 촉진을 위한 행정업무 절차, 관련 제도 등의 정비·개선</li> <li>4. 해당 행정기관의 행정협업과제 수행과 관련된 다른 행정기관과의 협의·조정</li> <li>5. 해당 행정기관의 공공기관, 기업, 단체 등과의 협업 추진에 관한 업무를 총괄하는 부서의 지정·운영</li> <li>6. 그 밖에 행정협업의 촉진을 위하여 필요한 업무</li> </ol> <p>③ 행정기관의 장은 제1항에 따라 협업책임관을 임명한 경우에는 행정안전부장관이 정하는 바에 따라 그 사실을 제46조의2에 따른 행정협업시스템에 등록하여야 한다. &lt;개정 2017.7.26.&gt;</p> <p>[본조신설 2016.4.26.]</p> <p>[종전 제46조는 제44조로 이동 (2016.4.26.)]</p> <p><b>제46조의2(행정협업시스템의 구축·운영)</b> ① 행정안전부장관은 행정협업이 원활하게 수행 되도록 실시간 의사소통이 가능하고 공동작업 및 실적관리가 필요한 업무를 등록·관리할 수 있는 전자적 협업지원시스템(이하 “행정협업시스템”이라 한다)을 구축하여야 한다. &lt;개정 2014.2.18., 2014.11.19., 2016.4.26., 2017.7.26.&gt;</p>	

행정 효율과 협업 촉진에 관한 규정	행정 효율과 협업 촉진에 관한 규정 시행규칙
<p>② 행정기관의 장은 행정협업시스템을 이용하여 행정협업을 수행하도록 노력하여야 하며, 행정협업시스템을 이용하여 행정협업을 요청하거나 요청받은 행정기관은 관련문서 등을 행정협업시스템을 통하여 공동으로 이용할 수 있도록 하여야 한다. 다만, 업무의 성질상 행정협업시스템을 통하여 공동으로 이용하는 것이 곤란하거나 그 밖의 특별한 사정이 있는 경우에는 그러하지 아니하다. &lt;개정 2016.4.26.&gt;</p> <p>③ 제1항 및 제2항에서 규정한 사항 외에 행정협업시스템의 구축·운영 등에 필요한 세부 사항은 행정안전부장관이 정한다. &lt;개정 2013.3.23., 2014.11.19., 2016.4.26., 2017.7.26.&gt;</p> <p>[제목개정 2016.4.26.] [제42조에서 이동 (2016.4.26.)]</p> <p><b>제46조의3(행정협업시스템의 활용 촉진)</b> ① 행정기관의 장은 소관 업무 중 행정협업시스템을 이용하여 업무를 수행한 실적 등 행정협업시스템 활용 실태를 평가·분석하고 그 활용을 촉진하여야 한다. &lt;개정 2016.4.26.&gt;</p> <p>② 행정안전부장관은 각급 행정기관의 행정협업시스템 활용 실태를 점검·평가하고 필요한 지원을 할 수 있다. &lt;개정 2013.3.23., 2014.11.19., 2016.4.26., 2017.7.26.&gt;</p> <p>[제목개정 2016.4.26.] [제43조에서 이동 (2016.4.26.)]</p> <p><b>제46조의4(행정정보시스템의 상호 연계 및 통합)</b> ① 행정협업과제를 수행하는 행정기관의 장은 행정협업과제의 원활한 추진을 위하여 행정기관 간 행정정보시스템의 상호 연계나 통합을 적극적으로 추진하여야 한다. &lt;개정 2016.4.26.&gt;</p>	

행정 효율과 협업 촉진에 관한 규정	행정 효율과 협업 촉진에 관한 규정 시행규칙
<p>② 행정안전부장관은 행정협업과제의 수행을 위하여 필요하다고 인정되거나 관련 행정기관의 지원 요청이 있는 경우 행정정보시스템의 연계·통합에 필요한 지원을 할 수 있다. &lt;개정 2014.11.19., 2016.4.26., 2017.7.26.&gt; [본조신설 2014.2.18.]</p> <p>[제44조의2에서 이동 &lt;2016.4.26.&gt;]</p> <p><b>제46조의5(행정협업조직의 설치)</b> ① 행정기관의 장은 다수의 행정기관이 수행하는 사무의 목적, 대상 또는 관할구역 등이 유사하거나 연관성이 높은 경우에는 관련 기능, 업무처리절차 및 정보시스템 등을 연계·통합하거나 시설·인력 등을 공동으로 활용하는 등 협력하여 업무를 수행하는 조직(이하 “행정협업조직”이라 한다)을 설치·운영할 수 있다. &lt;개정 2016.4.26.&gt;</p> <p>② 제1항에 따라 행정협업조직 설치·운영에 참여하는 관계 행정기관의 장은 해당 행정협업조직의 운영을 위하여 필요한 공동운영규정을 제정할 수 있다. &lt;개정 2016.4.26.&gt;</p> <p>[본조신설 2015.8.3.]</p> <p>[제목개정 2016.4.26.]</p> <p>[제44조의3에서 이동 &lt;2016.4.26.&gt;]</p>	<p><b>제46조의6(행정협업 관련 시설 등의 확보)</b> ① 행정기관의 장은 행정협업의 효율적 수행을 위하여 필요한 경우 공동시설·공간·설비 등을 마련하여 다른 행정기관에 제공할 수 있다.</p> <p>② 행정안전부장관은 「전자정부법」 제32조에 따라 전자적 행정업무 수행을 위하여 정부가 설치한 시설이 행정협업 관련 시설로 활용되거나 연계</p>

행정 효율과 협업 촉진에 관한 규정 시행규칙	행정 효율과 협업 촉진에 관한 규정
	<p>되도록 노력하여야 한다. &lt;개정 2017.7.26.&gt;</p> <p>[본조신설 2016.4.26.]</p> <p><b>제46조의7(행정협업문화의 조성 및 국제협력 등)</b> ① 행정안전부장관은 행정협업에 대한 인식을 높이고, 행정협업문화를 조성하기 위하여 다음 각 호의 사업을 추진할 수 있다. &lt;개정 2017.7.26., 2017.10.17.&gt;</p> <ol style="list-style-type: none"> <li>1. 행정협업 우수사례의 발굴·포상 및 홍보</li> <li>2. 행정협업 활성화를 위한 자문 등 전문인력 및 기술지원</li> <li>3. 행정협업 활성화를 위한 포럼 및 세미나 개최</li> <li>4. 행정협업 활성화를 위한 교육콘텐츠의 개발·보급</li> <li>5. 행정협업 활성화를 위한 정책연구 및 제도개선 사업</li> <li>6. 행정협업 활성화를 위한 사무공간 혁신 등 조직문화 조성</li> <li>7. 그 밖에 행정협업의 활성화에 필요한 사업</li> </ol> <p>② 행정안전부장관은 행정협업의 참고사례 발굴 및 우수사례의 전파, 전문인력의 양성 및 교류, 관련 전문기술의 확보 등을 위하여 국제협력을 적극적으로 추진하여야 한다. &lt;개정 2017.7.26.&gt;</p> <p>[본조신설 2016.4.26.]</p> <p>③ 행정기관의 장은 행정협업이 원활하게 수행 될 수 있도록 조직 내 활발한 소통을 유도하는 사무공간을 마련하는데 노력하여야 한다. &lt;신설 2017.10.17.&gt;</p> <p><b>제46조의8(행정협업우수기관 포상 및 홍보 등)</b> ① 행정안전부장관은 행정협업성적이 우수한 행정기관을 선정하여 포상 또는 홍보할 수 있다. &lt;개정 2017.7.26.&gt;</p>



행정 효율과 협업 촉진에 관한 규정	행정 효율과 협업 촉진에 관한 규정 시행규칙
<p>② 행정기관의 장은 행정협업에 이바지한 공로가 뚜렷한 공무원 등을 포상하고 인사상 우대조치 등을 할 수 있다.</p> <p>[본조신설 2016. 4. 26.]</p> <p><b>제3절 지식행정의 활성화</b></p> <p><b>제47조(행정기관의 지식행정 활성화)</b> ① 행정기관의 장은 해당 기관의 행정정보(「전자정부법」 제2조제6호에 따른 행정정보를 말한다), 행정업무 수행의 경험 및 업무에 관한 지식(이하 “행정지식”이라 한다)의 공동이용 등을 통하여 정책과 행정서비스의 질을 높이는 방식의 행정(이하 “지식행정”이라 한다)을 활성화하도록 노력하여야 한다. &lt;개정 2014.2.18.&gt;</p> <p>② 중앙행정기관, 지방자치단체 및 지방교육행정기관의 장은 다음 각 호의 사항을 포함하는 지식행정활성화계획을 매년 수립·시행하여야 한다. 다만, 「전자정부법 시행령」 제35조제1항에 따른 행정지식관리시스템(이하 “행정지식관리시스템”이라 한다)을 구축·운영하지 아니하는 경우에는 제4호의 사항은 제외할 수 있다. &lt;개정 2016. 4.26., 2017.10.17.&gt;</p> <ol style="list-style-type: none"> <li>1. 지식행정의 목표 및 활용 전략</li> <li>2. 지식행정 담당자의 지정             <ol style="list-style-type: none"> <li>2의2. 연구모임에 관한 사항</li> <li>2의3. 지식정보의 수집·관리·활용 방안</li> </ol> </li> <li>3. 지식행정 활성화를 위한 평가·보상 방안</li> <li>4. 행정지식관리시스템의 관리자의 지정 및 운영에 관한 사항</li> <li>5. 그 밖에 지식행정 활성화를 위하여 필요한 사항</li> </ol> <p>③ 행정기관의 장은 특별한 사유가 없으면 전자문서시스템, 업무관리시스</p>	

행정 효율과 협업 촉진에 관한 규정	행정 효율과 협업 촉진에 관한 규정 시행규칙
<p>템, 행정지식관리시스템 등 각종 행정정보시스템과 「전자정부법 시행령」 제35조제3항에 따라 행정안전부장관이 구축·운영하는 행정지식의 공동 활용을 위한 시스템(이하 “정부통합지식행정시스템”이라 한다)을 연계하여 행정지식이 범정부적으로 활용·관리되도록 하여야 한다. &lt;개정 2013.3.23., 2014.2.18., 2014.11.19., 2017.10.17.&gt;</p> <p><b>제48조(정부지식행정활성화계획)</b> 행정안전부장관은 행정기관의 지식행정 활성화를 위하여 다음 각 호의 사항을 포함하는 정부지식행정활성화계획을 매년 수립·시행하여야 한다. &lt;개정 2013.3.23., 2014.11.19., 2017.7.26., 2017.10.17.&gt;</p> <ol style="list-style-type: none"> <li>1. 정부 지식행정 활성화 추진 전략</li> <li>2. 행정지식관리시스템과 정부통합지식행정시스템의 운영 및 활용 실태의 점검·평가에 관한 사항</li> <li>3. 지식행정 우수사례 발굴·포상에 관한 사항</li> <li>4. 분야별 전문가가 질의에 답변하는 운영방식 등 전문지식 활용 촉진에 관한 사항</li> <li>5. 그 밖에 정부 지식행정 활성화를 위하여 필요한 지원 등에 관한 사항</li> </ol> <p><b>제49조(정책연구)</b> 중앙행정기관(그 소속기관을 포함한다. 이하 이 절에서 같다)의 장은 정책의 개발 또는 주요 정책현안에 대한 조사·연구 등을 목적으로 정책연구를 수행할 자(이하 “연구자”라 한다)와의 계약을 통하여 정책연구를 하게 할 수 있다.</p>	<p><b>제2절 정책연구의 관리</b></p>

행정 효율과 협업 촉진에 관한 규정	행정 효율과 협업 촉진에 관한 규정 시행규칙
<p><b>제50조(정책연구심의위원회 설치)</b> ① 중앙행정기관의 장은 제49조에 따른 계약을 통한 정책연구(이하 “정책연구”라 한다)에 관한 다음 각 호의 사항을 심의하기 위하여 정책연구심의위원회(이하 이 절에서 “위원회”라 한다)를 둔다.</p> <ol style="list-style-type: none"> <li>1. 연구과제와 연구자의 선정에 관한 사항</li> <li>2. 연구결과의 평가에 관한 사항</li> <li>3. 연구결과의 활용상황 점검 및 공개 등에 관한 사항</li> <li>4. 그 밖에 정책연구의 체계적인 관리를 위하여 필요한 사항</li> </ol> <p>② 위원회는 위원회의 업무를 효율적으로 수행하기 위하여 필요하면 소위원회를 둘 수 있으며, 제1항 각 호의 사항 중에서 연구과제의 선정을 제외한 사항에 대한 심의를 소위원회에 위임할 수 있다. 이 경우 위원회는 소위원회의 심의 내용을 확인·점검할 수 있다.</p> <p>③ 위원회나 소위원회의 위원은 본인 또는 본인의 배우자, 4촌 이내의 혈족, 2촌 이내의 인척 또는 그 사람이 속한 기관·단체와의 정책연구 계약에 관한 사항의 심의·의결에 관여하지 못한다.</p> <p>④ 제1항부터 제3항까지에서 규정한 사항 외에 위원회와 소위원회의 구성·운영 등에 필요한 사항은 행정안전부령으로 정한다. &lt;개정 2013.3.23., 2014.11.19., 2017.7.26.&gt;</p>	<p><b>제35조(정책연구심의위원회의 구성 및 운영)</b> ① 영 제50조제1항에 따른 정책연구심의위원회(이하 “위원회”라 한다)는 위원장 1명을 포함하여 10명 이상 30명 이하의 위원으로 성별을 고려하여 구성하되, 제2항에 따라 위촉하는 위원의 수가 전체 위원 수의 과반수가 되도록 구성하여야 한다. &lt;개정 2014.2.18.&gt;</p> <p>② 위원회의 위원장은 영 제49조에 따른 정책연구(이하 “정책연구”라 한다)에 관한 업무를 총괄하는 실 또는 국(실 또는 국에 상당하는 부서를 포함한다. 이하 같다)의 장이 되고, 위원은 해당 중앙행정기관의 장이 지명하는 과장급 이상 공무원과 그 중앙행정기관 소관 업무에 관한 전문적인 지식과 경험이 풍부한 외부 전문가 중에서 해당 중앙행정기관의 장이 위촉하는 사람이 된다.</p> <p>③ 위원회의 위원 중 제2항에 따라 위촉하는 위원(이하 “위촉위원”이라 한다)의 임기는 2년으로 하되 연임할 수 있다.</p> <p>④ 위원장은 다음 각 호의 사항을 처리하기 위하여 위원장이 속하는 실 또는 국의 과장급 공무원을 간사로 지정할 수 있다.</p> <ol style="list-style-type: none"> <li>1. 위원회의 구성 및 운영에 관한 사무 처리</li> <li>2. 영 제51조에 따른 연구과제 및 연구자 선정에 관한 회의 안건의 준비</li> <li>3. 영 제52조에 따른 정책연구결과 평가 및 활용상황 점검에 관한 회의 안건의 준비</li> </ol> <p>⑤ 위원회의 회의는 제적위원 과반수의 출석으로 개의(開議)하고, 출석위원 과반수의 찬성으로 의결한다. 이 경우 위촉위원의 과반수가 출석한 경우에만 개의할 수 있다.</p> <p>⑥ 위원회는 다음 각 호의 어느 하나에 해당하는 사항을 심의하는 경우</p>

행정 효율과 협업 촉진에 관한 규정	행정 효율과 협업 촉진에 관한 규정 시행규칙
<p><b>제51조(연구과제와 연구자의 선정)</b> ① 중앙행정기관의 장은 공정하고 투명하게 정책연구가 이루어지도록 위원회의 심의를 거쳐 연구과제를 선정하여야 하며 연구과제별로 담당부서의 과장급 공무원을 과제담당관으로 지정하여야 한다. 다만, 다음 각 호의 어느 하나에 해당하는 경우에는 위원회의 심의를 거치지 아니한다.</p> <ol style="list-style-type: none"> <li>1. 제2항 각 호에 따라 위원회의 심의를 거치지 아니하고 연구자를 선</li> </ol>	<p>위촉위원의 참여를 배제할 수 있다. 이 경우 제5항 후단을 적용하지 아니한다.</p> <ol style="list-style-type: none"> <li>1. 「군사기밀보호법」 제2조에 따른 군사기밀 관련 사항</li> <li>2. 「국가정보원법」 제13조제4항에 따른 국가 기밀 관련 사항</li> <li>3. 그 밖에 보안 관련 법령에 따라 비밀로 관리되는 사항</li> </ol> <p>⑦ 영 및 이 규칙에서 규정한 사항 외에 위원회 운영에 필요한 사항은 위원회의 의결을 거쳐 위원장이 정한다.</p> <p><b>제36조(소위원회의 구성)</b> ① 영 제50조제2항에 따른 소위원회(이하 “소위원회”라 한다)는 위원장 1명을 포함하여 4명 이상 10명 이하의 위원으로 성별을 고려하여 구성하되, 제2항에 따라 위촉하는 위원의 수가 전체 소위원회 위원 수의 과반수가 되도록 구성하여야 한다. &lt;개정 2014.2.18.&gt;</p> <p>② 소위원회의 위원장은 연구과제를 담당하는 실 또는 국의 장이 되고, 위원은 해당 중앙행정기관의 장이 지명하는 과장급 공무원(위원회의 위원인 과장급 공무원을 포함한다)과 그 연구과제에 대한 전문적인 지식과 경험이 풍부한 외부 전문가 중에서 중앙행정기관의 장이 위촉하는 사람이 된다.</p> <p><b>제37조(연구과제 심의 신청 등)</b> ① 정책연구를 하려는 부서의 장은 영 제51조제1항 각 호 외의 부분 본문에 따라 연구과제 선정에 관하여 위원회의 심의를 거치려면 별지10호의2서식의 정책연구과제 심의 신청서와 별지 제10호의3서식의 정책연구과제 차별성 검토보고서를 위원회에 제출하여야 한다. 다만, 선정하려는 연구과제와 유사하거나 중복되는 연구과제에 관한 다른 정책연구가 없는 경우에는 별지 제10호의3서식은 제출하지</p>

행정 효율과 협업 촉진에 관한 규정	행정 효율과 협업 촉진에 관한 규정 시행규칙
<p>정하여 정책연구를 하는 경우 중 긴급하게 정책연구를 할 필요가 있어 연구과제를 선정하는 경우</p> <p>2. 예산의 편성에 따라 특정 사업 수행의 일부로 정책연구 사업이 정해진 경우로서 그 사업을 주관하는 부서의 장이 그 사업의 내용에 따라 연구과제를 선정하는 경우</p> <p>② 중앙행정기관의 장은 「국가를 당사자로 하는 계약에 관한 법률」에 따른 계약의 방법으로 연구자를 선정하되, 같은 법에 따라 계약상대자를 결정하기 전에 연구자 선정에 관하여 위원회의 심의를 거쳐야 한다. 다만, 다음 각 호의 어느 하나에 해당하는 경우에는 위원회의 심의를 거치지 아니한다.</p> <ol style="list-style-type: none"> <li>1. 「국가를 당사자로 하는 계약에 관한 법률」 제7조 본문에 따른 일반 경쟁 방식으로 연구자를 선정하는 경우</li> <li>2. 「국가를 당사자로 하는 계약에 관한 법률 시행령」 제13조에 따른 입찰참가자격 사전심사를 하는 경우</li> <li>3. 「국가를 당사자로 하는 계약에 관한 법률 시행령」 제43조제1항에 따라 제안서를 제출받아 평가하는 경우</li> </ol>	<p>아니할 수 있다.</p> <ol style="list-style-type: none"> <li>1. 삭제 &lt;2017.10.17.&gt;</li> <li>2. 삭제 &lt;2017.10.17.&gt;</li> <li>3. 삭제 &lt;2017.10.17.&gt;</li> <li>4. 삭제 &lt;2017.10.17.&gt;</li> <li>5. 삭제 &lt;2017.10.17.&gt;</li> </ol> <p>② 정책연구를 하려는 부서의 장은 영 제51조제1항 각 호 외의 부분 단서에 따라 연구과제를 선정한 경우에는 별지 제10호의3서식의 정책연구과제 차별성 검토보고서 및 별지 제10호의4서식의 정책연구과제 선정 결과 보고서를 위원회에 보고하여야 한다. 다만, 선정하려는 연구과제와 유사하거나 중복되는 연구과제에 관한 다른 정책연구가 없는 경우에는 별지 제10호의3서식은 보고하지 아니할 수 있다. &lt;개정 2017.10.17.&gt;</p> <p><b>제38조(연구과제의 중복 선정 금지)</b> 중앙행정기관의 장은 다른 행정기관이나 정부의 출연·보조 또는 지원을 받은 연구기관(이하 “행정기관등”이라 한다)에서 이미 연구가 완료되었거나 연구를 하고 있는 연구과제와 중복되는 연구과제를 선정하여서는 아니 된다. 다만, 다음 각 호의 어느 하나에 해당하는 경우에는 그러하지 아니하다.</p> <ol style="list-style-type: none"> <li>1. 행정기관등에서 유사한 연구를 이미 수행된 경우로서 해당 분야의 이론 및 기술의 발전 등에 따라 새로운 연구가 필요한 경우</li> <li>2. 관련 정책의 수행을 위하여 이미 수행된 연구과제 결과와 구분되는 학문적·이론적 체계의 구축이 필요한 경우</li> <li>3. 행정기관등에서 연구를 진행하고 있는 경우로서 관련 사항에 대한</li> </ol>

행정 효율과 협업 촉진에 관한 규정	행정 효율과 협업 촉진에 관한 규정 시행규칙
<p><b>제52조(연구결과의 평가 및 활용)</b> 중앙행정기관의 장은 정책연구가 종료된 후 그 정책연구결과를 평가하여야 하며, 정책연구 종료일부터 6개월 이내에 정책연구결과 활용상황을 점검하여야 한다. 이 경우 정책연구결과 평가 및 활용상황 점검에 관한 사항은 위원회의 심의를 거쳐야 한다.</p> <p><b>제53조(정책연구관리시스템의 구축·운영)</b> 행정안전부장관은 중앙행정기</p>	<p>연구가 필요하여 행정기관등과 공동으로 정책연구를 하려는 경우</p> <p><b>제39조(연구과제의 변경)</b> 중앙행정기관의 장은 영 제51조제1항 각 호 외의 부분 본문에 따라 선정된 연구과제를 변경하여야 할 부득이한 사유가 있으면 위원회의 심의를 거쳐 변경할 수 있다.</p> <p><b>제40조(과제담당관 등)</b> ① 영 제51조제1항 각 호 외의 부분 본문에 따른 과제담당관은 정책연구에 관한 다음 각 호의 업무를 수행한다.</p> <ol style="list-style-type: none"> <li>1. 해당 정책연구에 관한 추진계획의 수립 및 시행</li> <li>2. 영 제52조에 따른 연구결과의 평가</li> <li>3. 영 제54조에 따른 정책연구의 공개</li> <li>4. 그 밖에 정책연구 수행에 필요한 업무</li> </ol> <p>② 정책연구에 관한 업무를 총괄하는 실 또는 국의 장은 제1항에 따른 과제담당관의 업무를 총괄·조정한다.</p> <p><b>제41조(연구결과의 평가)</b> ① 영 제52조에 따른 정책연구결과 평가는 과제담당관과 과제담당관이 지정한 외부 전문가 1명이 공동으로 평가하는 방법이나 외부 전문가가 참석하는 정책연구완료 보고회를 개최하여 평가하는 방법으로 하여야 한다.</p> <p>② 과제담당관은 영 제52조 후단에 따라 정책연구결과 평가에 대하여 위원회의 심의를 거치려는 경우 평가결과보고서를 작성하여 위원회에 제출하여야 한다.</p>

행정 효율과 협업 촉진에 관한 규정	행정 효율과 협업 촉진에 관한 규정 시행규칙
<p>관이 전지적으로 정책연구과정을 관리하고 정책연구결과를 공동으로 이용할 수 있도록 정책연구관리시스템을 구축·운영하여야 한다. &lt;개정 2013.3.23., 2014.11.19., 2017.7.26.&gt;</p> <p><b>제54조(정책연구의 공개)</b> ① 중앙행정기관의 장은 다음 각 호의 사항을 그 공개가 가능한 때에 지체 없이 정책연구관리시스템을 통하여 공개하여야 한다.</p> <p>&lt;개정 2014.2.18.&gt;</p> <ol style="list-style-type: none"> <li>1. 정책연구의 계약 체결 내용</li> <li>2. 정책연구결과 및 그 평가 결과</li> <li>3. 정책연구결과 활용상황</li> <li>4. 그 밖에 중앙행정기관의 장이 필요하다고 인정하는 정책연구에 관한 사항</li> </ol> <p>② 지방자치단체의 장은 정책연구가 종료된 후 제1항제2호에 따른 정책연구결과를 해당 지방자치단체의 조례로 정하는 바에 따라 정책연구관리시스템을 통하여 공개하여야 한다. &lt;신설 2014.2.18., 2017.10.17.&gt;</p> <p>③ 「공공기관의 정보공개에 관한 법률」 제9조에 따른 비공개 대상 정보에 대해서는 제1항 및 제2항을 적용하지 아니한다. &lt;신설 2014.2.18.&gt;</p>	<p><b>제42조(연구결과의 공개 등)</b> ① 행정기관의 장은 정책연구에 관한 사항이 영 제54조제3항에 따른 비공개대상정보에 해당하면 다른 법령에 특별한 규정이 있는 경우를 제외하고는 2년의 범위에서 비공개 기간을 정하되, 기간의 경과 등으로 비공개의 필요성이 없어지거나 「공공기록물 관리에 관한 법률」 제35조에 따라 공개하는 것으로 제분류된 경우에는 영 제54조 제1항 및 제2항에 따라 공개하여야 한다. &lt;개정 2014.2.18.&gt;</p> <p>② 행정기관은 정책연구결과를 「공공기록물 관리에 관한 법률」 제18조에 따라 기록물로 등록하여 관리하여야 하고, 간행물로 발간하려는 경우에는 같은 법 제22조에 따라 관리하여야 한다. &lt;개정 2014.2.18.&gt;</p>
<p><b>제55조(기관별 성과점검 등 관리)</b> ① 중앙행정기관의 장은 매년 기관의 정책연구 추진과정, 연구결과의 공개 및 활용상황 등을 점검하여야 한다.</p> <p>② 행정안전부장관은 제1항에 따른 기관별 점검사항을 종합하여 정책연구의 성과를 점검할 수 있다. &lt;개정 2013.3.23., 2014.11.19., 2017.7.26.&gt;</p> <p>③ 행정안전부장관은 제2항에 따른 종합점검 결과를 해당 중앙행정기관</p>	

행정 효율과 협업 촉진에 관한 규정	행정 효율과 협업 촉진에 관한 규정 시행규칙
<p>의 장, 기획재정부장관 및 감사원장에게 통보할 수 있다. &lt;개정 2013.3.23., 2014.11.19., 2017.7.26.&gt;</p> <p>④ 기획재정부장관은 제3항에 따라 행정안전부장관으로부터 통보받은 점 검결과를 다음 해 예산을 편성할 때에 반영할 수 있다. &lt;개정 2013.3.23., 2014.11.19., 2017.7.26.&gt;</p> <p><b>제56조(다른 법령에 따라 관리되는 정책연구 등) 중앙행정기관이 다음 각 호의 어느 하나에 해당하는 연구 또는 조사를 하는 경우에는 이 절의 규정을 적용하지 아니한다.</b> &lt;개정 2012.1.20., 2013.3.23., 2014.11.19., 2017.7.26.&gt;</p> <ol style="list-style-type: none"> <li>1. 「과학기술기초법」 제11조에 따른 국가연구개발사업의 연구</li> <li>2. 「학술진흥법」에 따른 학술연구</li> <li>3. 「국민건강증진법」 제19조에 따른 건강증진사업 관련 조사·연구</li> <li>4. 기술·전산·임상 연구, 그 밖의 단순 반복적인 설문조사</li> <li>5. 대가로 지급하는 금액이 1천만원 이하인 조사·연구</li> <li>6. 그 밖에 다른 법령에 따라 관리되고 있는 연구로서 행정안전부장관이 정하는 연구</li> </ol>	
<p><b>제5절 영상회의의 운영</b></p> <p><b>제57조(영상회의실의 설치·운영 및 지정) ①</b> 행정기관의 장은 다음 각 호의 회의를 개최하기 위하여 영상회의실을 설치·운영할 수 있다. &lt;개정 2013.3.23., 2014.2.18.&gt;</p> <ol style="list-style-type: none"> <li>1. 국무회의 및 차관회의</li> <li>2. 장관·차관이 참석하는 회의</li> <li>3. 둘 이상의 정부청사에 위치한 기관 간에 개최하는 회의</li> </ol>	<p><b>제3절 영상회의의 운영</b></p> <p><b>제43조(정부영상회의실 등의 관리·운영) ①</b> 정부청사관리소장은 정부영상회의실의 관리·운영을 위하여 다음 각 호의 조치를 하여야 한다.</p> <ol style="list-style-type: none"> <li>1. 정부영상회의시스템의 관리책임자 및 운영자 지정</li> <li>2. 정부영상회의실 및 정부영상회의시스템 보안대책의 수립</li> <li>3. 각종 회의용 기자재의 제공 및 정부영상회의 운영의 지원</li> <li>4. 제1호부터 제3호까지에서 규정한 사항 외에 정부영상회의실 관리·</li> </ol>



행정 효율과 협업 촉진에 관한 규정	행정 효율과 협업 촉진에 관한 규정 시행규칙
<p>4. 정부청사에 위치한 기관과 지방자치단체 간에 개최하는 회의</p> <p>5. 그 밖에 원격지(遠隔地)에 위치한 기관 간 회의</p> <p>② 행정안전부장관은 제1항 각 호의 회의를 개최하기 위하여 정부영상회의실을 설치·운영하거나 행정기관이 공동으로 사용할 수 있는 영상회의실을 지정할 수 있다. 이 경우 행정안전부장관은 원활한 공동사용을 위하여 필요한 지원을 할 수 있다. &lt;개정 2014. 2.18., 2014.11.19., 2017.7.26.&gt;</p> <p>③ 행정안전부장관이 제2항에 따라 지정한 영상회의실을 운영하는 행정기관의 장은 다른 기관이 영상회의실 사용을 요청하면 적극 협조하여야 한다. &lt;개정 2014.2.18., 2014.11.19., 2017.7.26.&gt;</p> <p>④ 제1항부터 제3항까지에서 규정한 사항 외에 영상회의실 및 정부영상회의실의 설치·운영, 지정 등에 필요한 사항은 행정안전부령으로 정한다. &lt;개정 2014.2.18., 2014.11.19., 2017.7.26.&gt;</p> <p>⑤ 삭제 &lt;2014.2.18.&gt; [제목개정 2014.2.18.]</p>	<p>운영에 필요한 사항</p> <p>② 행정안전부장관은 영 제57조제1항 각 호에 해당하는 회의를 주관하는 관계 행정기관의 장에게 정부영상회의실을 이용하여 회의를 개최할 것을 요청할 수 있다. 이 경우 행정기관의 장은 특별한 사유가 없으면 요청에 따라야 한다. &lt;개정 2014.11.19., 2017.7.26.&gt;</p> <p>③ 영 제57조제2항에 따른 영상회의실의 지정, 행정기관의 영상회의실 설치·운영 및 상호 연계에 필요한 세부 사항은 행정안전부장관이 정한다. &lt;개정 2014.11.19., 2017.7.26.&gt; [전문개정 2014.2.18.]</p> <p><b>제43조의 2(정부영상회의실 운영요원)</b> 정부청사관리소장은 다음 각 호의 업무를 담당하는 정부영상회의실 운영요원을 정부서울청사, 정부과천청사, 정부대전청사 및 정부세종청사 등에 배치하여야 한다.</p> <ol style="list-style-type: none"> <li>1. 정부영상회의시스템 및 관련 장비의 운영·관리</li> <li>2. 각종 전용회선의 관리</li> <li>3. 정부영상회의실의 보안관리</li> <li>4. 제1호부터 제3호까지에서 규정한 사항 외에 정부영상회의 운영을 위하여 필요한 업무</li> </ol> <p>[본조신설 2014.2.18.]</p> <p><b>제44조(사용신청)</b> ① 정부영상회의실을 사용하려는 기관은 회의 개최일 2일 전까지 정부청사관리소장에게 사용신청을 하여야 하며, 정부청사관</p>

행정 효율과 협업 촉진에 관한 규정	행정 효율과 협업 촉진에 관한 규정 시행규칙
<p><b>제58조(영상회의시스템의 구축 및 연계·운영)</b> ① 행정기관의 장은 영상회의시스템을 구축하는 경우에 특별한 사유가 없으면 행정안전부장관이 정하는 기술규격에 적합하도록 하여 다른 행정기관 등의 영상회의시스템과 연계하여 운영할 수 있도록 하여야 한다. &lt;개정 2013.3.23., 2014.2.18., 2014.11.19., 2017.7.26.&gt;</p> <p>② 행정안전부장관은 영상회의실의 연계를 원활히 하고, 이용 편의를 높이기 위하여 공통기반 및 통합 이용 시스템을 구축·운영할 수 있다. &lt;신설 2014.2.18., 2014.11.19., 2017.7.26.&gt;</p> <p><b>제59조(영상회의시스템 이용 활성화)</b> ① 행정기관의 장은 원격지에 위치한 기관 간에 회의를 개최하는 경우 영상회의를 우선적으로 활용하여야 한다.</p> <p>② 행정안전부장관은 영상회의를 활용하여야 하는 주요 회의와 이용 목적을 정하여 행정기관의 장에게 영상회의를 적극 활용할 것을 요청할 수 있다. 이 경우 행정기관의 장은 특별한 사유가 없으면 요청에 따라야 한다. &lt;개정 2014.11.19., 2017.7.26.&gt;</p> <p>③ 행정안전부장관은 행정기관의 영상회의 활용실적을 정기적으로 점검·평가할 수 있다. &lt;개정 2014.11.19., 2017.7.26.&gt;</p> <p>④ 행정기관의 장은 해당 기관의 영상회의를 총괄적으로 관리하기 위하여 영상회의 책임관과 영상회의의 전담부서를 지정하여야 한다.</p>	<p>리소장은 정부영상회의실의 사용가능 여부를 지체 없이 통보하여야 한다.</p> <p>② 제1항에 따른 정부영상회의실 사용신청은 별지 제11호서식에 따른다. 이 경우 팩스 또는 정보통신망 등을 이용하여 신청할 수 있다.</p>

행정 효율과 협업 촉진에 관한 규정	행정 효율과 협업 촉진에 관한 규정 시행규칙
<p>⑤ 영상회의 책임관은 해당 기관의 영상회의 현황 및 영상회의 실적관리, 영상회의 활성화 계획의 수립·이행 등의 임무를 수행한다.</p> <p>⑥ 행정안전부장관은 행정기관의 영상회의 활성화를 위하여 영상회의이용 홍보용 우수 사례 발굴·공유 및 우수기관 포상 등을 할 수 있다. &lt;개정 2014.11.19., 2017.7.26.&gt;</p> <p>[전문개정 2014.2.18.]</p>	<p style="text-align: center;"><b>제4장 행정업무의 관리</b></p>
<p style="text-align: center;"><b>제4장 행정업무의 관리</b></p> <p>제60조(업무의 분장) 각 처리과의 장은 업무를 효율적으로 처리하고 책임 소재를 명확하게 하기 위하여 소관 업무를 단위업무별로 분장하되, 소속 공무원 간의 업무량이 균형을 이룰 수 있도록 하여야 한다.</p>	<p style="text-align: center;"><b>제4장 행정업무의 관리</b></p>
<p>제61조(업무의 인계·인수) ① 공무원이 조직개편, 인사발령 또는 업무분장 조정 등의 사유로 업무를 인계·인수할 때에는 해당 업무에 관한 모든 사항이 구체적으로 나타나다도록 행정안전부령으로 정하는 바에 따라 업무관리시스템이나 전자문서시스템을 이용하여 인계·인수하여야 한다. &lt;개정 2013.3.23., 2014.11.19., 2017.7.26.&gt;</p> <p>② 행정기관의 장은 제1항에 따른 인계·인수가 원활하게 이루어질 수 있도록 기능분류시스템의 자료를 최신의 정보로 유지하여야 한다.</p>	<p>제45조(업무의 인계·인수) ① 영 제61조제1항에 따라 업무관리시스템이나 전자문서시스템을 이용하여 업무를 인계·인수하는 사람은 별지 제12호서식의 업무인계·인수서를 작성하여야 한다.</p> <p>② 후임자가 정해지지 아니한 경우와 그 밖의 특별한 사유로 후임자에게 업무를 인계할 수 없는 경우에는 그 직무를 대리하는 사람에게 인계하고, 그 직무를 대리하는 사람은 후임자가 업무를 인수할 수 있게 되었을 때에 즉시 인계하여야 한다.</p>
<p>제62조(업무편람의 작성·활용) ① 행정기관이 상당 기간에 걸쳐 반복적으로 하는 업무는 그 업무의 처리가 표준화·전문화될 수 있도록 업무편람을 작성하여 활용하는 것을 원칙으로 한다.</p> <p>② 업무편람은 다음 각 호의 구분에 따라 행정편람과 직무편람으로 구</p>	<p>제46조(직무편람의 작성·관리 등) ① 영 제62조제2항제2호에 따른 직무편람(이하 “직무편람”이라 한다)은 특별한 사유가 없으면 행정기관의 직제에 규정된 최하 단위 부서별로 작성하여야 하며, 처리과의 장은 정기적으로 또는 수시로 그 내용을 수정하거나 보완하여야 한다.</p>

행정 효율과 협업 촉진에 관한 규정	행정 효율과 협업 촉진에 관한 규정 시행규칙
<p>분한다.</p> <ol style="list-style-type: none"> <li>1. 행정편람 : 업무처리 절차와 기준, 장비운용 방법, 그 밖의 일상적 근무규칙 등에 관하여 각 업무담당자에게 필요한 지침·기준 또는 지식을 제공하는 업무지도서 또는 업무참고서 등</li> <li>2. 직무편람 : 제60조에 따라 분장하는 단위업무에 대한 업무계획, 업무현황 및 그 밖의 참고자료 등을 체계적으로 정리한 업무 자료철 등</li> </ol> <p>③ 행정기관의 장은 행정편람을 발간할 때 필요하면 그 기관의 공무원이나 관계 전문가에게 자문할 수 있다.</p>	<p>② 직무편람은 다음 각 호의 사항을 포함하여 작성되어야 하며, 업무를 인계·인수할 때에는 직무편람을 함께 인계·인수하여야 한다.</p> <ol style="list-style-type: none"> <li>1. 업무 연혁, 관련 업무 현황 및 주요 업무계획</li> <li>2. 업무의 처리절차 및 흐름도</li> <li>3. 소관 보존문서 현황</li> <li>4. 그 밖의 업무처리에 필요한 참고사항</li> </ol>
<p><b>제63조(정책의 실행 관리)</b> ① 행정기관의 장은 주요 정책의 결정이나 집행과 관련되는 다음 각 호의 사항을 종합적으로 기록·관리하여야 한다.</p> <ol style="list-style-type: none"> <li>1. 주요 정책의 결정과 집행 과정에 참여한 관련자의 소속, 직급 또는 직위, 성명과 그 의견</li> <li>2. 주요 정책의 결정이나 집행과 관련된 각종 계획서, 보고서, 회의·공청회·세미나 관련 자료 및 그 토의내용</li> </ol> <p>② 행정기관의 장은 주요 정책의 결정을 위하여 회의·공청회·세미나 등을 개최하는 경우에는 일시, 참석자, 발언내용, 결정사항, 표결내용 등을 처리과의 직원으로 하여금 기록하게 하여야 한다.</p> <p>③ 행정기관이 언론기관에 보도자료를 제공하는 경우에는 그 보도자료에 담당부서·담당자·연락처 등을 함께 적어야 한다.</p>	
<p><b>제63조의2(정책실명제 책임관 지정)</b> ① 행정기관의 장은 해당 기관의 정책실 명제를 효율적으로 운영하기 위하여 기획조정실장 등 해당 기관의</p>	

행정 효율과 협업 촉진에 관한 규정	행정 효율과 협업 촉진에 관한 규정 시행규칙
<p>기획 업무를 총괄하는 직위에 있는 공무원을 정책실명제 책임관으로 지정하여야 한다.</p> <p>② 정책실명제 책임관은 다음 각 호의 임무를 수행한다.</p> <ol style="list-style-type: none"> <li>1. 해당 기관의 정책실명제 활성화 계획 수립 및 시행</li> <li>2. 해당 기관의 정책실명제 대상사업 선정 및 추진실적 공개</li> <li>3. 자체 평가 및 교육</li> <li>4. 그 밖에 해당 기관의 정책실명제 운영을 위하여 필요한 업무</li> </ol> <p>[본조신설 2014.2.18.]</p> <p><b>제63조의3(정책실명제 중점관리 대상 선정)</b> ① 행정기관의 장은 다음 각 호의 사항 중에서 정책실명제 중점관리 대상사업을 선정하여 관리하여야 한다. &lt;개정 2018. 11. 27.&gt;</p> <ol style="list-style-type: none"> <li>1. 주요 국정 현안에 관한 사항</li> <li>2. 대규모 예산이 투입되는 사업</li> <li>3. 일정 규모 이상의 연구용역</li> <li>4. 법령 또는 자치법규의 제정·개정 및 폐지</li> <li>5. 제63조의5제1항에 따라 행정안전부장관이 정한 절차에 따라 국민이 신청한 사업</li> <li>6. 그 밖에 중점관리가 필요한 사업</li> </ol> <p>② 행정기관의 장은 제1항에 따른 정책실명제 중점관리 대상사업 선정을 위하여 자체 세부 기준을 마련하고, 심의위원회를 구성하여 심의를 거친 후 대상사업을 선정하여야 한다.</p> <p>③ 행정기관의 장은 정책실명제 중점관리 대상사업의 추진실적을 해당 기관의 인터넷 홈페이지 등을 통하여 공개하여야 한다. 다만, 「공공기관의</p>	

행정 효율과 협업 촉진에 관한 규정	행정 효율과 협업 촉진에 관한 규정 시행규칙
<p>정보공개에 관한 법률」 제9조에 따른 비공개 대상 정보에 해당하는 경우에는 그러하지 아니하다. [본조신설 2014.2.18.]</p> <p><b>제63조의4(정책실명제 평가)</b> 행정안전부장관은 정책실명제의 활성화를 위하여 필요한 경우 각 행정기관의 정책실명제 추진실적 등을 평가할 수 있다. &lt;개정 2014.11.19., 2017.7.26.&gt;</p> <p>[본조신설 2014.2.18.]</p> <p><b>제63조의5(정책실명제 세부 규정)</b> ① 정책실명제 증점관리 대상사업 신청, 심의위원회의 구성, 정책실명제 추진실적 평가기준 및 그 밖에 정책실명제 운영을 위하여 필요한 세부 사항은 행정안전부장관이 정한다. &lt;개정 2014.11.19., 2017.7.26.&gt;</p> <p>② 이 영에서 규정한 사항 외에 지방자치단체에서 운영하는 정책실명제의 대상 및 범위 등에 관하여 필요한 세부 사항은 해당 지방자치단체의 조례 또는 규칙으로 정할 수 있다.</p> <p>[본조신설 2014.2.18.]</p> <p><b>제64조(업무개선 및 행정효율성진단)</b> ① 행정기관의 장은 국민에 대한 서비스의 질을 향상시키고 행정의 효율성을 높이기 위하여 지속적으로 해당 기관의 행정업무의 수행절차 및 방법을 개선하여야 한다.</p> <p>② 행정안전부장관은 업무개선을 촉진하기 위하여 행정기관이 참여하는 행정업무 개선 우수사례 경진대회 등을 개최할 수 있으며, 우수사례에 대해서는 포상할 수 있다. &lt;개정 2013.3.23., 2014.11.19., 2017.7.26.&gt;</p> <p>③ 행정안전부장관은 행정기관의 업무 효율성 향상을 위하여 행정업무 수행의 절차와 방법, 수행체계 및 관련 제도 등을 분석하고 재설계하는 행정</p>	

행정 효율과 협업 촉진에 관한 규정	행정 효율과 협업 촉진에 관한 규정 시행규칙
<p>효율성진단을 하고 이에 따라 업무개선을 권고할 수 있다. &lt;개정 2013.3.23., 2014.11.19., 2017.7.26.&gt;</p> <p>④ 행정안전부장관은 다음 각 호의 어느 하나에 해당하는 진단 등을 할 때에 제3항에 따른 행정효율성진단 결과를 활용하게 할 수 있다. &lt;개정 2013.3.23., 2014.11.19., 2017.7.26.&gt;</p> <ol style="list-style-type: none"> <li>1. 「전자정부법」 제48조에 따른 행정기관의 업무 재설계</li> <li>2. 「행정기관의 조직과 정원에 관한 통칙」 제27조의2에 따른 조직진단</li> </ol> <p>⑤ 행정안전부장관은 행정효율성진단을 하는 경우 해당 분야에 대한 경험이나 전문능력을 가진 각급 행정기관 소속 공무원이나 관계 전문가의 지원을 받을 수 있다. &lt;개정 2013.3.23., 2014.11.19., 2017.7.26.&gt;</p> <p style="text-align: center;"><b>제5장 보칙</b></p> <p>제65조(행정업무 운영에 관한 교육) 행정기관의 장은 소속 공무원에 대하여 매년 1회 이상 행정업무의 효율성 증진을 위한 교육을 하여야 한다.</p> <p>제66조(행정업무 운영에 관한 감사) 행정안전부장관이 필요하다고 인정하면 국무총리의 명을 받아 각급 행정기관에 대하여 이 영에서 규정하는 업무운영에 관한 감사를 할 수 있다. &lt;개정 2013.3.23., 2014.11.19., 2017.7.26.&gt;</p> <p>제67조(문서 미등록자 등에 대한 조치) 행정기관의 장은 다음 각 호의 어느 하나에 해당하는 공무원에게 징계나 그 밖에 필요한 조치를 하여야 한다.</p>	<p style="text-align: center;"><b>제5장 보칙</b></p> <p>제47조(이 규칙에 따른 서식의 전자적 관리) 행정기관의 장은 별지 제1호 서식부터 별지 제12호서식까지에 따라 작성한 문서를 특별한 사유가 없으면 업무관리시스템 또는 전자문서시스템 등을 이용하여 전자적으로 관리하여야 한다.</p> <p>제48조(세부 사항) 행정안전부장관은 영 및 이 규칙의 시행에 필요한 세부 사항을 따로 정할 수 있다. &lt;개정 2013.3.23., 2014.11.19., 2017.7.26.&gt;</p>

행정 효율과 협업 촉진에 관한 규정	행정 효율과 협업 촉진에 관한 규정 시행규칙
<ol style="list-style-type: none"> <li>1. 결재받은 문서를 등록하지 아니한 사람</li> <li>2. 제10조제2항에 따라 훈령이나 규칙으로 정한 결재권자를 상향 또는 하향 조정하여 기안하거나 검토·결재를 한 사람</li> <li>3. 관인을 부당하게 사용한 사람</li> <li>4. 업무협조 지연의 책임이 있는 사람</li> <li>5. 공무원이 아닌 목적으로 업무관리시스템이나 전자문서시스템을 이용한 사람</li> </ol> <p><b>제68조(대통령 또는 국무총리 명의로 시행하는 문서에 관한 특례)</b> 법령에 따라 대통령 또는 국무총리 명의로 시행하여야 하는 문서의 형식 및 처리 방법에 관한 사항은 법령에 특별한 규정이 있는 경우를 제외하고는 대통령훈령으로 정한다.</p>	
<p><b>제69조(국가정보원의 업무운영에 대한 특례)</b> ① 제8조제3항에 따라 국가정보원이 아닌 행정기관에서 문서를 기안할 경우 국가정보원 소관 사항은 국가정보원에서 따로 기안할 수 있다.</p> <p>② 국가정보원에서 작성하는 시행문에는 기안자, 검토자, 협조자, 결재권자의 직위 또는 직급과 서명 및 연락처 등을 표시하지 아니할 수 있다.</p> <p>③ 국가정보원장은 제39조에도 불구하고 관인공고 절차를 생략하거나 제63조제3항에 따른 보도자료를 비실명으로 제공할 수 있다.</p>	
<p><b>제70조(권한의 위임)</b> 행정안전부장관은 정부영상회의실의 관리·운영에 관한 권한을 정부청사관리소장에게 위임한다. &lt;개정 2013.3.23., 2014.11.19., 2017.7.26.&gt;</p>	



행정 효율과 협업 촉진에 관한 규정	행정 효율과 협업 촉진에 관한 규정 시행규칙
<p><b>부칙</b> &lt;대통령령 제23383호, 2011.12.21.&gt;</p> <p><b>제1조(시행일)</b> 이 영은 공포한 날부터 시행한다.</p> <p><b>제2조(정책연구심의위원회에 관한 경과조치)</b> ① 제50조의 개정규정에 따른 정책연구심의위원회 또는 소위원회의 심의 사항으로서 이 영 시행 당시 국무총리훈령 「정책연구용역관리규정」 및 같은 규정의 위임에 따라 각 중앙행정기관이 정한 규정(이하 “중전규정”이라 한다)으로 설치한 정책연구용역심의위원회 또는 정책연구용역심의소위원회의 심의를 거친 사항은 제50조의 개정규정에 따른 정책연구심의위원회 또는 소위원회의 심의를 거친 것으로 본다.</p> <p>② 중전규정에 따라 설치한 정책연구용역심의위원회 및 정책연구용역심의소위원회의 위원들은 해당 중앙행정기관의 장이 새로 임명하거나 위촉하지 아니하는 경우 중전규정에 따른 임기가 만료될 때까지 제50조의 개정규정에 따른 정책연구심의위원회 또는 소위원회의 위원으로 본다.</p>	<p><b>부칙</b> &lt;행정안전부령 제264호, 2011.12.21.&gt;</p> <p><b>제1조(시행일)</b> 이 규칙은 공포한 날부터 시행한다.</p> <p><b>제2조(관인의 글자 변경에 관한 적용례)</b> 제28조 본문의 개정규정은 행정안전부령 제200호 사무관리규정 시행규칙 일부개정령의 시행일인 2011년 3월 22일 이후 영 제36조 또는 제37조에 따라 최초로 등록하거나 재등록하는 관인부터 적용한다.</p> <p><b>제3조(서식개정에 따른 경과조치)</b> 이 규칙 시행 당시 종전의 규정에 따라 서식은 2012년 6월 30일까지 이 규칙에 따른 서식과 함께 사용할 수 있다.</p> <p><b>제4조(다른 법령의 개정)</b> ① 민원사무처리에 관한 법률 시행규칙 일부를 다음과 같이 개정한다.</p> <p>제4조제1항 단서 중 “「사무관리규정」 제3조제11호”를 “「행정업무의 효율적 운영에 관한 규정」 제3조제9호”로 한다.</p> <p>② 주민등록법 시행규칙 일부를 다음과 같이 개정한다.</p> <p>별지 제18호서식 및 별지 제19호서식 중 “「사무관리규정」”을 각각 “「행정업무의 효율적 운영에 관한 규정」”으로 한다.</p>
<p><b>제3조(다른 법령의 개정)</b> ① 공공기록물 관리에 관한 법률 시행령 일부를 다음과 같이 개정한다.</p> <p>제2조제3호 중 “「사무관리규정」 제3조제3호”를 “「행정업무의 효율적 운영에 관한 규정」 제3조제4호”로 하고, 같은 조 제7호 중 “「사무관리규정」 제3조제12호 내지 제14호에 따른 전자문서시스템, 행정정보시스템, 업무관리시스템”을 “「행정업무의 효율적 운영에 관한 규정」 제3조제10호부터 제12호까지의 규정에 따른 전자문서시스템, 업무관리시스템, 행정정보시스템”으로 한다.</p>	<p><b>제5조(다른 법령과의 관계)</b> 이 규칙 시행 당시 다른 법령에서 「사무관리규정 시행규칙」 또는 그 규정을 인용한 경우 이 규칙 가운데 그에 해당하는 규정이 있으면 이 규칙 또는 이 규칙의 해당 규정을 인용한 것으로 본다.</p> <p><b>부칙</b> &lt;제1호, 2013.3.23.&gt; (안전행정부와 그 소속기관 직제 시행규칙)</p> <p><b>제1조(시행일)</b> 이 규칙은 공포한 날부터 시행한다.</p>

행정 효율과 협업 촉진에 관한 규정	행정 효율과 협업 촉진에 관한 규정 시행규칙
<p>제20조제1항 단서 중 “사무관리규정” 제3조제13호 및 제14호에 따른 행정정보시스템 또는 업무관리시스템”을 “「행정업무의 효율적 운영에 관한 규정」 제3조제11호 및 제12호에 따른 업무관리시스템 또는 행정정보시스템”으로 한다.</p> <p>별표 1 영구의 대상기록물란 제15호 중 “정책자료집, 백서”를 “백서”로 한다.</p> <p>② 공증인법 시행령 일부를 다음과 같이 개정한다.</p> <p>제7조제1항 중 “사무관리규정”을 “「행정업무의 효율적 운영에 관한 규정”으로 한다.</p> <p>③ 국고금관리법 시행령 일부를 다음과 같이 개정한다.</p> <p>제100조제2항을 삭제한다.</p> <p>④ 대통령기록물 관리에 관한 법률 시행령 일부를 다음과 같이 개정한다.</p> <p>제5조 제1항 본문 중 “「사무관리규정」 제3조제3호”를 “「행정업무의 효율적 운영에 관한 규정」 제3조제4호”로 한다.</p> <p>⑤ 민원사무처리에 관한 법률 시행령 일부를 다음과 같이 개정한다.</p> <p>제25조제1항 각 호 외의 부분 중 “「사무관리규정”을 “「행정업무의 효율적 운영에 관한 규정”으로 한다.</p> <p>⑥ 인감증명법 시행령 일부를 다음과 같이 개정한다.</p> <p>제5조의2제3항 중 “「공공기록물 관리에 관한 법률」·「동법시행령」 및 「사무관리규정”을 “「공공기록물 관리에 관한 법률」과 같은 법 시행령”으로 한다.</p> <p>⑦ 채외공관 공증법 시행령 일부를 다음과 같이 개정한다.</p> <p>제5조제1항 중 “「사무관리규정”을 “「행정업무의 효율적 운영에 관한 규정”</p>	<p>제2조부터 제4조까지 생략</p> <p><b>제5조(다른 법령의 개정)</b> ①부터 ④까지 생략</p> <p>⑤ 행정업무의 효율적 운영에 관한 규정 시행규칙 일부를 다음과 같이 개정한다.</p> <p>제15조제1항 및 제17조 각 호 외의 부분 본문 중 “행정안전부령”을 각각 “안전행정부령”으로 한다.</p> <p>제19조, 제22조제1항·제2항 및 제48조 중 “행정안전부장관”을 각각 “안전행정부장관”으로 한다.</p> <p>⑤ 생략</p> <p style="text-align: center;"><b>부칙</b> &lt;제60호, 2014.2.18.&gt;</p> <p><b>제1조(시행일)</b> 이 규칙은 공포한 날부터 시행한다.</p> <p><b>제2조(위원회 구성에 관한 적용례)</b> 제35조제1항 및 제36조제1항의 개정규정은 이 규칙 시행 후 정책연구심의위원회 및 소위원회를 구성하는 경우부터 적용한다.</p> <p style="text-align: center;"><b>부칙</b> &lt;제1호, 2014.11.19.&gt; (행정자치부와 그 소속기관 직제 시행규칙)</p> <p><b>제1조(시행일)</b> 이 규칙은 공포한 날부터 시행한다. 다만, 부칙 제6조에 따라 개정되는 시행규칙 중 이 규칙 시행 전에 공포되었으나 시행일이 도래하지 아니한 시행규칙을 개정한 부분은 각각 해당 시행규칙의 시행일부터 시행한다.</p>

행정 효율과 협업 촉진에 관한 규정	행정 효율과 협업 촉진에 관한 규정 시행규칙
<p>으로 한다.</p> <p>⑧ 제외국민등록법 시행령 일부를 다음과 같이 개정한다.</p> <p>제8조제2항 중 “「사무관리규정」”을 “「공공기록물 관리에 관한 법률」과 같은 법 시행령”으로 한다.</p> <p>⑨ 전자정부법 시행령 일부를 다음과 같이 개정한다.</p> <p>제25조 중 “「사무관리규정」 제3조에 따른 전자문자서명 또는 전자이미지 서명”을 “「행정업무의 효율적 운영에 관한 규정」 제3조제6호 또는 제7호에 따른 전자이미지서명 또는 전자문자서명”으로 한다.</p> <p>⑩ 주민등록법 시행령 일부를 다음과 같이 개정한다.</p> <p>제10조제3호 중 “같은 법 시행령 및 「사무관리규정」”을 “같은 법 시행령”으로 한다.</p> <p>제37조제2항 후단 중 “「사무관리규정」 제37조”를 “「행정업무의 효율적 운영에 관한 규정」 제35조”로 한다.</p> <p>⑪ 행정권한의 위임 및 위탁에 관한 규정 일부를 다음과 같이 개정한다.</p> <p>제8조제2항 중 “「사무관리규정」 제13조에 따라 수입 및 수탁기관의 명의로 시행하여야 한다”를 “수입 및 수탁기관의 명의로 하여야 한다”로 한다.</p> <p>⑫ 행정절차법 시행령 일부를 다음과 같이 개정한다.</p> <p>제20조제3항 중 “사무관리규정”을 “「행정업무의 효율적 운영에 관한 규정」”으로 한다.</p> <p>⑬ 행정조사가기본법 시행령 일부를 다음과 같이 개정한다.</p> <p>제5조제3항 중 “「사무관리규정」 제3조제10호”를 “「행정업무의 효율적 운영에 관한 규정」 제3조제8호”로 한다.</p>	<p>제2조부터 제5조까지 생략</p> <p><b>제6조(다른 법령의 개정)</b> ①부터 ④까지 생략</p> <p>④ 행정업무의 효율적 운영에 관한 규정 시행규칙 일부를 다음과 같이 개정한다.</p> <p>제15조제1항 및 제17조 각 호 외의 부분 본문 중 “안전행정부령”을 각각 “행정자치부령”으로 한다.</p> <p>제19조, 제22조제1항·제2항, 제43조제2항·제3항 및 제48조 중 “안전행정부장관”을 각각 “행정자치부장관”으로 한다.</p> <p>④ 생략</p> <p><b>부칙</b> &lt;제76호, 2016.7.11.&gt;</p> <p>이 규칙은 공포한 날부터 시행한다.</p> <p><b>부칙</b> &lt;제1호, 2017.7.26.&gt; (행정안전부와 그 소속기관 직제 시행규칙)</p> <p><b>제1조(시행일)</b> 이 규칙은 공포한 날부터 시행한다.</p> <p>제2조부터 제7조까지 생략</p> <p><b>제8조(다른 법령의 개정)</b> ①부터 ④까지 생략</p> <p>④ 행정 효율과 협업 촉진에 관한 규정 시행규칙 일부를 다음과 같이 개정한다.</p> <p>제15조제1항 및 제17조 각 호 외의 부분 본문 중 “행정자치부령”을 각각</p>

행정 효율과 협업 촉진에 관한 규정	행정 효율과 협업 촉진에 관한 규정 시행규칙
<p><b>제4조(다른 법령과의 관계)</b> 이 영 시행 당시 다른 법령에서 「사무관리규정」 또는 그 규정을 인용한 경우 이 영 가운데 그에 해당하는 규정이 있으면 이 영 또는 이 영의 해당 규정을 인용한 것으로 본다.</p> <p><b>부칙</b> &lt;대통령령 제23521호, 2012.1.20.&gt; (학술진흥법 시행령)</p> <p><b>제1조(시행일)</b> 이 영은 2012년 1월 22일부터 시행한다.</p> <p><b>제2조</b> 생략</p> <p><b>제3조(다른 법령의 개정)</b> 행정업무의 효율적 운영에 관한 규정 일부를 다음과 같이 개정한다.</p> <p>제56조제2호 중 “「학술진흥 및 학자금 대출 신용보증 등에 관한 법률」 제6조”를 “「학술진흥법」”으로 한다.</p> <p><b>제4조</b> 생략</p> <p><b>부칙</b> &lt;제25186호, 2014.2.18.&gt;</p> <p><b>제1조(시행일)</b> 이 영은 공포한 날부터 시행한다.</p> <p><b>제2조(정책연구결과 공개에 관한 적용례)</b> 제54조제2항의 개정규정은 이 영 시행 후 종료되는 정책연구의 결과부터 적용한다.</p> <p><b>부칙</b> &lt;제25751호, 2014.11.19.&gt; (행정자치부와 그 소속기관 직제)</p> <p><b>제1조(시행일)</b> 이 영은 공포한 날부터 시행한다. 다만, 부칙 제5조에 따라 개정되는 대통령령 중 이 영 시행 전에 공포되었으나 시행일이 도래하지</p>	<p>“행정안전부령”으로 한다.</p> <p>제19조, 제22조제1항·제2항, 제43조제2항 전단, 같은 조 제3항 및 제48조 중 “행정자치부장관”을 각각 “행정안전부장관”으로 한다.</p> <p>별지 제4호서식 중 “대통령실장”을 “대통령비서실장”으로 하고, 같은 서식 비교 제2호를 다음과 같이 한다.</p> <p>2. “○○비서관” 및 “대통령비서실장”의 용어는 「대통령비서실 직제」에서 정하는 명칭을 사용하되, 국무총리의 결재를 받는 문서에는 해당란을 생략할 수 있다.</p> <p>별지 제11호서식 중 “정부청사관리소장”을 “정부청사관리본부장”으로 한다.</p> <p>④부터 &lt;64&gt;까지 생략</p> <p><b>부칙</b> &lt;제12호, 2017.10.17.&gt;</p> <p>이 규칙은 공포한 날부터 시행한다.</p>

행정 효율과 협업 촉진에 관한 규정	행정 효율과 협업 촉진에 관한 규정 시행규칙
<p>아니한 대통령령을 개정한 부분은 각각 해당 대통령령의 시행일부터 시행한다.</p> <p><b>제2조부터 제4조까지 생략</b></p> <p><b>제5조(다른 법령의 개정)</b> ①부터 ㉔까지 생략</p> <p>㉕ 행정업무의 효율적 운영에 관한 규정 일부를 다음과 같이 개정한다.</p> <p>제7조제7항, 제8조제2항 본문, 같은 조 제4항 각 호 외의 부분 본문, 제11조제2항, 제12조제1항, 제14조제3항, 제17조 단서, 제18조제1항, 같은 조 제4항 전단, 제19조제2호가목, 제22조제2항, 제25조제3항, 제28조 제8항, 제36조 제1항 본문, 제37조 제2항 전단, 제39조, 제41조 제3항, 제50조제4항, 제57조제4항 및 제61조제1항 중 “안전행정부령”을 각각 “행정자치부령”으로 한다.</p> <p>제21조제3항, 제24조제1항 각 호 외의 부분 본문, 같은 조 제2항 전단, 제25조제1항, 제29조제1항, 제42조제1항·제3항, 제43조제2항, 제44조 제2항, 제44조의2제2항, 제46조제3항, 제47조제3항, 제48조 각 호 외의 부분, 제53조, 제55조제2항부터 제4항까지, 제56조제6호, 제57조제2항 전단·후단, 같은 조 제3항, 제58조제1항·제2항, 제59조 제2항 전단, 같은 조 제3항·제6항, 제63조의4, 제63조의 5 제1항, 제64조 제2항·제3항, 같은 조 제4항 각 호 외의 부분, 같은 조 제5항, 제66조 및 제70조 중 “안전행정부장관”을 각각 “행정자치부장관”으로 한다.</p> <p>제25조제1항 중 “안전행정부”를 “행정자치부”로 한다.</p> <p>㉖부터 ㉙까지 생략</p> <p><b>부칙</b> (제26456호, 2015.8.3.)</p> <p><b>제1조(시행일)</b> 이 영은 공포한 날부터 시행한다.</p>	

행정 효율과 협업 촉진에 관한 규정	행정 효율과 협업 촉진에 관한 규정 시행규칙
<p><b>제2조(서식의 승인 등에 관한 경과조치)</b> 이 영 시행 전에 제30조에 따라 서식 승인의 신청을 한 경우에는 제29조제1항의 개정규정에도 불구하고 종전의 규정에 따른다.</p> <p style="text-align: center;"><b>부칙</b> &lt;제27103호, 2016.4.26.&gt;</p> <p><b>제1조(시행일)</b> 이 영은 공포한 날부터 시행한다.</p> <p><b>제2조(다른 법령의 개정)</b> ① 건축기본법 시행령 일부를 다음과 같이 개정한다.</p> <p>제22조제1항 중 “「행정업무의 효율적 운영에 관한 규정」을 “「행정 효율과 협업 촉진에 관한 규정」”으로 한다.</p> <p>② 공공기록물 관리에 관한 법률 시행령 일부를 다음과 같이 개정한다.</p> <p>제2조제3호, 제7호 및 제20조제1항 단서 중 “「행정업무의 효율적 운영에 관한 규정」”을 각각 “「행정 효율과 협업 촉진에 관한 규정」”으로 한다.</p> <p>③ 공증인법 시행령 일부를 다음과 같이 개정한다.</p> <p>제7조제1항 중 “「행정업무의 효율적 운영에 관한 규정」”을 “「행정 효율과 협업 촉진에 관한 규정」”으로 한다.</p> <p>④ 대통령기록물 관리에 관한 법률 시행령 일부를 다음과 같이 개정한다.</p> <p>제5조제1항 본문 중 “「행정업무의 효율적 운영에 관한 규정」”을 “「행정 효율과 협업 촉진에 관한 규정」”으로 한다.</p> <p>⑤ 민원 처리에 관한 법률 시행령 일부를 다음과 같이 개정한다.</p> <p>제30조제1항 각 호 외의 부분 중 “「행정업무의 효율적 운영에 관한 규정」”을 “「행정 효율과 협업 촉진에 관한 규정」”으로 한다.</p> <p>⑥ 제외공관 공증법 시행령 일부를 다음과 같이 개정한다.</p> <p>제5조제1항 중 “「행정업무의 효율적 운영에 관한 규정」”을 “「행정 효율</p>	

행정 효율과 협업 촉진에 관한 규정	행정 효율과 협업 촉진에 관한 규정 시행규칙
<p>과 협업 촉진에 관한 규정”으로 한다.</p> <p>⑦ 전자정부법 시행령 일부를 다음과 같이 개정한다.</p> <p>제25조 중 “「행정업무의 효율적 운영에 관한 규정」을 “「행정 효율과 협업 촉진에 관한 규정」”으로 한다.</p> <p>⑧ 주민등록법 시행령 일부를 다음과 같이 개정한다.</p> <p>제37조제2항 후단 중 “「행정업무의 효율적 운영에 관한 규정」을 “「행정 효율과 협업 촉진에 관한 규정」”으로 한다.</p> <p>⑨ 행정절차법 시행령 일부를 다음과 같이 개정한다.</p> <p>제20조제3항 중 “「행정업무의 효율적 운영에 관한 규정」을 “「행정 효율과 협업 촉진에 관한 규정」”으로 한다.</p> <p>⑩ 행정조사기본법 시행령 일부를 다음과 같이 개정한다.</p> <p>제5조제3항 중 “「행정업무의 효율적 운영에 관한 규정」을 “「행정 효율과 협업 촉진에 관한 규정」”으로 한다.</p> <p><b>제3조(다른 법령과의 관계)</b> 이 영 시행 당시 다른 법령에서 종전의 「행정 업무의 효율적 운영에 관한 규정」 또는 그 규정을 인용한 경우에는 이 영 중 그에 해당하는 규정이 있을 때에는 종전의 「행정업무의 효율적 운영에 관한 규정」 또는 그 규정을 갈음하여 이 영 또는 이 영의 해당 조항을 인용한 것으로 본다.</p>	



## 행정 효율과 협업 촉진에 관한 규정·시행규칙



이  
표  
본  
조  
형  
한  
지  
에  
대  
한  
공  
표  
공  
표  
과  
야  
외  
조  
형

[illegible]

[五]

관인의 구역(제35조 관련)

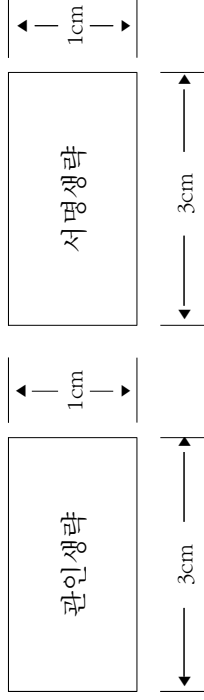
(단위: cm)

구분		길이
청인	국무회의 그 밖의 합의제기관	5.4 3.6
직인	대통령 국무총리 그 밖의 행정기관의 장	4.5 3.6 3

비고: 위 길이는 사각형인 경우에는 한 변의 최대 길이, 원 또는 다각형인 경우에는 최대 지름 또는 대각선으로 한다.

五五

관인생략이나 서명생략 표시(제11조제4항 관련)



[2]

접수인(제15조제1항 관련)

[illegible] $\frac{7}{11}$ 

1. 접수란의 크기는 기관에 따라 적절하게 조정하여 사용한다.
2. 접수란의 첫째 줄에는 접수등록번호를 적되, 처리과명과 연도별 일련번호를 붙임표(-)로 이어 적는다.  
(예시) 행정제도과인 경우: 행정제도과-23
3. 접수란의 둘째 줄 발호 안에는 접수일자를 적는다. 다만, 민원문서 등 필요한 경우에는 시·분까지 적는다.  
(예시) 2011. 7. 10. 또는 2011. 7. 10. 14:23

[별표 3]

용지의 용도별 지질 기준(제23조제1항 관련)

연번	용지의 용도	지질(중량)
1	비치카드·상장·통지서(엽서)·임용장, 휴대 또는 게시하는 각종 증서 등	백상지(150g/m <sup>2</sup> )
2	보존기간이 20년 이상인 서식, 보존기간이 10년 이상인 문서·간행물 등	백상지(120g/m <sup>2</sup> ) 또는 백상지(80g/m <sup>2</sup> )
3	보존기간이 20년 미만인 서식, 보존기간이 10년 미만인 문서·간행물 등	백상지(80g/m <sup>2</sup> )
4	각종 민원 신청서 및 신고서·통지서	백상지(80g/m <sup>2</sup> ) 또는 중질지(80g/m <sup>2</sup> )

■ 행정 효율과 협업 촉진에 관한 규정 시행규칙

[별표 4] <개정 2021. 9. 7.>

서식의 설계 기준(제24조제1항 관련)	
구분	설계 기준
1. 기본 형식	<p>가. 영 제28조제3항에 따라 기안문과 시행문을 갈음하는 서식은 별지 제1호서식의 형식으로 작성한다.</p> <p>나. 그 밖의 각종 신청서, 증명서 등의 서식에는 접수(발급)번호, 접수일, 발급일 등의 해당 사항과 전자적 처리가 가능한지를 표시한다.</p> <p>- 전자적 처리 가능 여부 표시문안 예시: 정부24(www.gov.kr)에 서도 신청할 수 있습니다.</p> <p>다. 모든 서식에는 그 서식에 관한 기본정보(근거 법령 등과 서식호수를 표시해야 한다.</p>
2. 용지 여백	<p>상단 및 좌·우측은 20mm, 하단은 10mm로 하되, 필요한 경우 프린터로 출력 가능한 범위에서 확대하거나 축소할 수 있다.</p>
3. 쪽	<p>서식이 2쪽 이상으로 구성되는 경우 서식 우측 상단에 그 쪽수 등 쪽 구분 표시를 해야 한다.</p> <p>- 쪽 구분 표시 예시 1: (앞쪽), (뒤쪽)</p> <p>- 쪽 구분 표시 예시 2: (3쪽 중 1쪽), (3쪽 중 2쪽), (3쪽 중 3쪽)</p> <p>■ 000별 시행규칙 [별지 제00호서식] &lt;개정 0000. 00. 00.&gt;</p> <p><b>00000 신청서</b></p> <p>※ 3쪽의 작성방법 및 유의사항을 읽고 작성하시기 바라며, 색상이 어두운 란은 적지 않습니다.</p> <p>※ [ ]에는 해당되는 곳에 √표를 합니다.</p> <p><b>(3쪽 중 1쪽)</b></p>
4. 항목란	<p>가. 「전자정부법」 제36조제1항에 따른 행정정보의 공동이용을 통하여 해당 정보의 내용을 확인할 수 있는 경우에는 첨부서류를 따로 받지 않도록 하는 내용에 관한 항목을 둔다.</p> <p>나. 주민등록번호란은 생년월일란으로 대체하여 사용하고 등록기준지란은 만들지 않되, 행정정보 공동이용을 통한 정보의 확인, 신원조회 등 꼭 필요한 경우에만 주민등록번호란 또는 등록기준지란을 만들 수 있다.</p>

	<p>다. 주소변경 시 법령에서 신고 등을 하도록 규정하지 않은 경우, 허가증·인가증·자격증·신고확인증 등의 서식에는 주소란을 두지 않는다.</p> <p>라. 비교란은 별도로 적을 내용이 있는 경우에만 둔다.</p> <p>마. 항목의 구분에 따른 하위 항목은 위계에 따라 배열하되 3단계로 초과할 수 없다.</p> <p>바. 항목의 일련번호(① 등)는 적지 않되, 필요에 따라 적는 경우에는 왼쪽에서 오른쪽으로, 위에서 아래의 순서로 적는다.</p> <p>사. 계산이 필요한 숫자란은 계산순서를 고려하여 상·하·좌·우로 배열하고 계산부호를 붙일 수 있다.</p> <p>아. 특별한 사유가 없는 경우에는 글자별, 숫자별 구획은 만들지 않는다.</p> <p>가. 쉽게 인지할 수 있고 행정정보시스템 등에서 문답식 선택적 입력방식을 쉽게 채택할 수 있도록 유사한 성격의 항목을 하나로 모아 표로 구분한다.</p> <p>- 표와 표 사이에는 1mm의 간격을 두되, 지면상 공간 확보가 어려운 경우에는 간격을 0.5mm까지 조정할 수 있다.</p> <p>나. 다음의 표는 위에서부터 아래로 순서대로 배치하되 필요한 경우 표를 생략하거나 그 위치를 조정할 수 있다.</p> <p>1) 접수(발급)번호·접수일·발급(발행)일·처리기간: 상단 서식 명칭 다음 줄</p> <p>2) 신청인 인적사항: 접수(발급)번호 표 다음 줄</p> <p>3) 신청 내용: 신청인 인적사항 표 다음 줄</p> <p>다. 다음의 표는 서식의 앞쪽 또는 뒤쪽 아래에서부터 위로 순서대로 배치하되, 필요한 경우 표를 생략하거나 그 위치를 조정할 수 있다.</p> <p>1) 업무처리 절차: 서식 용지의 규격 및 지질 표시 위</p> <p>2) 작성방법: 업무처리 절차 표 윗줄</p> <p>3) 유의사항: 작성방법 표 윗줄</p> <p>4) 행정정보 공동이용 동의서: 유의사항 표 윗줄</p> <p>5) 첨부서류·수수료: 행정정보 공동이용 동의서 표 윗줄</p> <p>가. 신은 기본적으로 실선을 사용하되 자르는 선은 점선으로 표시한다.</p>
5. 표	<p>가. 표는 기본적으로 0.12mm를 기본으로 하되, 예외로 정하는 항목은 다음과 같다.</p> <p>1) 표의 좌·우측 테두리: 표시하지 않음</p> <p>2) "○○○ 귀하" 또는 "신청인, 서명 또는 인" 다음의 마감선과 자르는 선: 0.7mm</p> <p>다. 신의 색상은 회색을 기본으로 하되, 표의 상·하 테두리 선은 검은색으로 한다.</p> <p>가. 한 칸의 높이는 8.5mm로 하는 것을 원칙으로 하되, 주소 등과 같이 정보량이 비교적 많은 항목의 경우에는 8.5mm의 배수로 할 수 있다.</p> <p>나. 칸은 불규칙적 배열을 방지하기 위하여 설정한 가상의 세로 기준선에 따라 일정한 폭으로 구분하되, 설명란은 한글 15자 이상, 주민등록번호란은 한글 7자 이상 쓸 수 있는 공간을 확보한다.</p> <p>다. 바탕색은 기본적으로 흰색을 사용하고 공무원이 작성하는 칸과 작성방법 등 알림항목의 제목 칸은 회색으로 하되, 필요한 경우 부분적으로 적절한 명도와 채도의 색상을 사용할 수 있다.</p> <p>가. 글자는 줄 또는 칸의 왼쪽부터 쓰되, 예외로 정하는 항목은 다음과 같다.</p> <p>1) 서식 명칭: 가운데</p> <p>2) 기입란을 구분하는 선이 없는 칸의 제목: 왼쪽 상단</p> <p>3) 항목 제목을 적은 칸: 가운데</p> <p>4) 제출 연월일, 서명 또는 날인: 오른쪽</p> <p>다. 서식 명칭의 글꼴은 견고적으로 하고 그 외의 글자는 돌음체로 하되, 필요한 경우 다른 글꼴을 사용할 수 있다.</p> <p>다. 글자의 굵기는 보통 굵기로 하되, 민원인 또는 담당 공무원이 인지해야 할 필요가 있는 주요 사항과 서식 명칭은 굵은 글꼴로 한다.</p> <p>라. 글자 크기는 10pt를 기본으로 하고 "( )" 안의 글씨는 9pt로 하되, 예외로 정하는 항목은 다음과 같다.</p> <p>1) 서식 명칭: 16pt</p> <p>2) 시장·군수 등 행정기관 명칭: 13pt</p> <p>3) 첫 번째 항목의 제목: 11pt(두 번째 항목부터는 1pt씩 작은 글씨로 한다)</p> <p>4) 접수번호 등 공무원 기재란의 제목과 "년·월·일": 9pt</p>

7. 칸	<p>나. 신의 굵기는 0.12mm를 기본으로 하되, 예외로 정하는 항목은 다음과 같다.</p> <p>1) 표의 좌·우측 테두리: 표시하지 않음</p> <p>2) "○○○ 귀하" 또는 "신청인, 서명 또는 인" 다음의 마감선과 자르는 선: 0.7mm</p> <p>다. 신의 색상은 회색을 기본으로 하되, 표의 상·하 테두리 선은 검은색으로 한다.</p> <p>가. 한 칸의 높이는 8.5mm로 하는 것을 원칙으로 하되, 주소 등과 같이 정보량이 비교적 많은 항목의 경우에는 8.5mm의 배수로 할 수 있다.</p> <p>나. 칸은 불규칙적 배열을 방지하기 위하여 설정한 가상의 세로 기준선에 따라 일정한 폭으로 구분하되, 설명란은 한글 15자 이상, 주민등록번호란은 한글 7자 이상 쓸 수 있는 공간을 확보한다.</p> <p>다. 바탕색은 기본적으로 흰색을 사용하고 공무원이 작성하는 칸과 작성방법 등 알림항목의 제목 칸은 회색으로 하되, 필요한 경우 부분적으로 적절한 명도와 채도의 색상을 사용할 수 있다.</p> <p>가. 글자는 줄 또는 칸의 왼쪽부터 쓰되, 예외로 정하는 항목은 다음과 같다.</p> <p>1) 서식 명칭: 가운데</p> <p>2) 기입란을 구분하는 선이 없는 칸의 제목: 왼쪽 상단</p> <p>3) 항목 제목을 적은 칸: 가운데</p> <p>4) 제출 연월일, 서명 또는 날인: 오른쪽</p> <p>다. 서식 명칭의 글꼴은 견고적으로 하고 그 외의 글자는 돌음체로 하되, 필요한 경우 다른 글꼴을 사용할 수 있다.</p> <p>다. 글자의 굵기는 보통 굵기로 하되, 민원인 또는 담당 공무원이 인지해야 할 필요가 있는 주요 사항과 서식 명칭은 굵은 글꼴로 한다.</p> <p>라. 글자 크기는 10pt를 기본으로 하고 "( )" 안의 글씨는 9pt로 하되, 예외로 정하는 항목은 다음과 같다.</p> <p>1) 서식 명칭: 16pt</p> <p>2) 시장·군수 등 행정기관 명칭: 13pt</p> <p>3) 첫 번째 항목의 제목: 11pt(두 번째 항목부터는 1pt씩 작은 글씨로 한다)</p> <p>4) 접수번호 등 공무원 기재란의 제목과 "년·월·일": 9pt</p>
8. 글자	<p>가. 표는 기본적으로 0.12mm를 기본으로 하되, 예외로 정하는 항목은 다음과 같다.</p> <p>1) 표의 좌·우측 테두리: 표시하지 않음</p> <p>2) "○○○ 귀하" 또는 "신청인, 서명 또는 인" 다음의 마감선과 자르는 선: 0.7mm</p> <p>다. 신의 색상은 회색을 기본으로 하되, 표의 상·하 테두리 선은 검은색으로 한다.</p> <p>가. 한 칸의 높이는 8.5mm로 하는 것을 원칙으로 하되, 주소 등과 같이 정보량이 비교적 많은 항목의 경우에는 8.5mm의 배수로 할 수 있다.</p> <p>나. 칸은 불규칙적 배열을 방지하기 위하여 설정한 가상의 세로 기준선에 따라 일정한 폭으로 구분하되, 설명란은 한글 15자 이상, 주민등록번호란은 한글 7자 이상 쓸 수 있는 공간을 확보한다.</p> <p>다. 바탕색은 기본적으로 흰색을 사용하고 공무원이 작성하는 칸과 작성방법 등 알림항목의 제목 칸은 회색으로 하되, 필요한 경우 부분적으로 적절한 명도와 채도의 색상을 사용할 수 있다.</p> <p>가. 글자는 줄 또는 칸의 왼쪽부터 쓰되, 예외로 정하는 항목은 다음과 같다.</p> <p>1) 서식 명칭: 가운데</p> <p>2) 기입란을 구분하는 선이 없는 칸의 제목: 왼쪽 상단</p> <p>3) 항목 제목을 적은 칸: 가운데</p> <p>4) 제출 연월일, 서명 또는 날인: 오른쪽</p> <p>다. 서식 명칭의 글꼴은 견고적으로 하고 그 외의 글자는 돌음체로 하되, 필요한 경우 다른 글꼴을 사용할 수 있다.</p> <p>다. 글자의 굵기는 보통 굵기로 하되, 민원인 또는 담당 공무원이 인지해야 할 필요가 있는 주요 사항과 서식 명칭은 굵은 글꼴로 한다.</p> <p>라. 글자 크기는 10pt를 기본으로 하고 "( )" 안의 글씨는 9pt로 하되, 예외로 정하는 항목은 다음과 같다.</p> <p>1) 서식 명칭: 16pt</p> <p>2) 시장·군수 등 행정기관 명칭: 13pt</p> <p>3) 첫 번째 항목의 제목: 11pt(두 번째 항목부터는 1pt씩 작은 글씨로 한다)</p> <p>4) 접수번호 등 공무원 기재란의 제목과 "년·월·일": 9pt</p>

■ 2000년 1월 1일부터 2000년 12월 31일까지

[별표 5] <개정 2021. 9. 7.>

큰글자 서식의 설계 기준(제24조제2항 관련)

구분	관 글자 서식 설계 기준		
1. 기본 형식	<p>가. 영 제28조제3항에 따라 기인분과 시행문을 갈음하는 서식은 별지 제1호서식의 형식으로 작성한다.</p> <p>나. 그 밖의 각종 신청서, 증명서 등의 서식에는 접수(발급)번호, 접수일, 발급일 등의 해당 사항과 전자적 처리가 가능한지를 표시한다.</p> <p>- 전자적 처리 가능 여부 표시문안 예시: 정부24(www.gov.kr)에서도 신청할 수 있습니다.</p> <p>다. 모든 서식에는 그 서식에 관한 기본정보(근거 법령 등과 서식 호수)를 표시해야 한다.</p>		
2. 용지 여백	<p>상단은 20mm, 좌우측은 15mm, 하단은 10mm로 하되, 필요한 경우 프린터로 출력 가능한 범위에서 확대하거나 축소할 수 있다.</p> <p>서식이 2쪽 이상으로 구성되는 경우 서식 우측 상단에 그 쪽수 등 쪽 구분 표시를 해야 한다.</p> <p>- 쪽 구분 표시 예시 1: (앞쪽), (뒤쪽)</p> <p>- 쪽 구분 표시 예시 2: (3쪽 중 1쪽), (3쪽 중 2쪽), (3쪽 중 3쪽)</p> <p>■ 0000법 시행규칙 [별지 제00호서식] &lt;개정 0000. 00. 00.&gt;</p>		
3. 쪽	<p><b>00000 신청서</b></p> <p>※ 3쪽의 작성방법 및 유의사항을 읽고 작성하시기 바라며, 색상이 어두운 란은 적지 않습니다.</p> <p>※ [ ]에는 해당되는 곳에 표를 합니다.</p> <p>(3쪽 중 1쪽)</p>		
4. 항목란	접수번호	접수일시	처리기간 30일
<p>가. 「전자정부법」 제36조제1항에 따른 행정정보의 공동이용을 통하여 해당 정보의 내용을 확인할 수 있는 경우에는 첨부서류를 따로 받지 않도록 하는 내용에 관한 항목을 둔다.</p> <p>나. 주민등록번호란은 생년월일만으로 대체하여 사용하고 등극기준지란은 만들지 않되, 행정정보 공동이용을 통한 정보의 확인, 신원조회 등 꼭 필요한 경우에만 주민등록번호란 또는 등극기준지란을 만들 수 있다.</p>			

	<p>5) 유의사항 · 작성방법 등 알람사항, 첨부서류 및 수수료, 서식 · 용지 정보, "서명 또는 인": 8pt</p> <p>마. 글자 색상은 검은색을 기본으로 하고 필요한 경우 부분적으로 다른 색상을 사용하되, "서명 또는 인" 글자는 회색으로 한다.</p> <p>가. 단어를 함께 적는 경우 한글의 오른쪽에 괄호를 하고 그 안에 쓰되, 함께 적을 때 줄이 바뀌게 되는 경우와 함께 적을 외국 글자가 "년 월 일", "서명 또는 인", "신청인"에 관한 것인 경우에는 한글 아래에 쓸 수 있다.</p> <p>나. 문장을 함께 적는 경우 한글 문장이 끝나는 줄의 다음 줄에 한 글 문장의 첫 글자와 같은 위치에서부터 쓰되, 하나의 문장으로 서 한 줄에 한글과 외국 글자를 모두 적을 수 있는 경우에는 한글 문장의 오른쪽에 쓸 수 있다.</p> <p>다. 한글과 함께 적는 외국 글자의 크기는 한글보다 1pt 작게 하고, 글꼴 및 색상 등은 한글과 같게 한다.</p>
<p>9. 한글과 함께 적는 외국 글자</p>	<p>전자적으로 입력하기 어렵거나 전자화 과정에서 오류가 많이 발생할 수 있는 특수기호는 사용하지 않는다.</p> <p>(예시) ㄱ 표시를 하도록 하는 란은 "□"을 사용하지 않고 "□"을 사용한다.</p>
<p>10. 특수 기호</p>	

5. 표	<p>다. 주소변경 시 법령에서 신고 등을 하도록 규정하지 않은 경우, 허가증·인가증·자격증·신고확인증 등의 서식에는 주소란을 두지 않는다.</p> <p>라. 비교란은 별도로 적을 내용이 있는 경우에만 둔다.</p> <p>마. 항목의 구분에 따른 하위 항목은 위계에 따라 배열하되 3단계로 초과할 수 없다.</p> <p>바. 항목의 일련번호(㉠ 등)는 적지 않되, 필요에 따라 적는 경우에는 왼쪽에서 오른쪽으로, 위에서 아래의 순서로 적는다.</p> <p>사. 개산이 필요한 숫자란은 계산순서를 고려하여 상·하·좌·우로 배열하고 계산부호를 붙일 수 있다.</p> <p>아. 특별한 사유가 없는 경우에는 글자별, 숫자별 구획은 만들지 않는다.</p> <p>자. 작성란은 작성호름과 순서에 맞게 배치하되, 작성란과 서명란은 가급적 한쪽 내에 구성한다. 다만, 서명란과 서명을 위해 필요한 정보가 같은 쪽에 구성되지 못한 경우, 서명란에 그 정보의 위치를 명시해야 한다.</p> <p>- 예시: 본인은 담당공무원이 3쪽의 담당공무원 확인 사항을 확인하는 것에 동의합니다.</p> <p>차. 날짜기입란, 서명란 등은 다른 내용과 충분한 간격을 두거나, 진하게 강조표시하는 등 눈에 잘 띄도록 한다.</p> <p>카. 작성란이 2쪽 이상에 걸쳐 배치되는 경우 하단에 15pt 이상의 크기로 뒤쪽에 작성란이 있음을 강조하여 표시한다.</p> <p>타. 주소, 주민등록번호, 운전면허번호 등 비교적 정보량이 많은 항목을 한 줄에 세 개 이상 배치하지 않는다.</p> <p>파. 유의사항, 작성방법, 처리절차 등 부수사항(이하 "부수부분"이라 한다)은 작성란과 별도의 용지에 구성하여 민원인이 해당 부분을 잘라내어 작성 시 손쉽게 참조하게 할 수 있다.</p> <p>하. 부수부분의 보관의 필요성이 낮은 경우 이를 접수·보관대상에서 제외할 수 있다. 이때 부수부분 상단에 해당부분은 접수·보관되지 않음을 표시해야 한다.</p> <p>- 예시: 아래 내용은 서식 작성 시 필요한 사항을 안내하는 부분으로 접수·보관되지 않습니다.</p> <p>가. 쉽게 인지할 수 있고 행정정보시스템 등에서 문답식 선택적 입력방식을 쉽게 채택할 수 있도록 유사한 성격의 항목을 하나로 모아 표로 구분한다.</p>
------	---

	<p>- 표와 표 사이에는 1mm의 간격을 두되, 지면상 공간 확보가 어려운 경우에는 간격을 0.5mm까지 조정할 수 있다.</p> <p>나. 다음의 표는 위에서부터 아래로 순서대로 배치하되 필요한 경우 표를 생략하거나 그 위치를 조정할 수 있다.</p> <p>1) 접수(발급)번호·접수일·발급(발행)일·처리기간: 상단 서식 명칭 다음 줄</p> <p>2) 신청인 인적사항: 접수(발급)번호 표 다음 줄</p> <p>3) 신청 내용: 신청인 인적사항 표 다음 줄</p> <p>다. 다음의 표는 서식의 앞쪽 또는 뒤쪽 아래에서부터 위로 순서대로 배치하되, 필요한 경우 표를 생략하거나 그 위치를 조정할 수 있다.</p> <p>1) 업무처리 절차: 서식 용지의 규격 및 지질 표시 위</p> <p>2) 작성방법: 업무처리 절차 표 옆줄</p> <p>3) 유의사항: 작성방법 표 옆줄</p> <p>4) 행정정보 공동이용 동의서: 유의사항 표 옆줄</p> <p>5) 첨부서류·수료: 행정정보 공동이용 동의서 표 옆줄</p> <p>가. 선은 기본적으로 실선을 사용하되 자르는 선은 점선으로 표시한다.</p> <p>나. 선의 굵기는 0.12mm를 기본으로 하되, 예외로 정하는 항목은 다음과 같다.</p> <p>1) 표의 좌·우측 테두리: 표시하지 않음</p> <p>2) "○○○ 귀하" 또는 "신청인, 서명 또는 인" 다음의 마감선과 자르는 선: 0.7mm</p> <p>다. 선의 색상은 회색을 기본으로 하되, 표의 상·하 테두리 선은 검은색으로 한다.</p>
6. 선	
7. 칸	<p>가. 한 칸의 높이는 8.5mm 이상으로 하되, 주소와 같이 비교적 정보량이 많은 항목의 경우 작성에 필요한 충분한 공간을 확보해야 한다.</p> <p>나. 칸은 불규칙한 배열을 방지하기 위하여 설정한 가상의 세로 기준선에 따라 일정한 폭으로 구분하되, 설명란은 한글 15자 이상(13pt), 주민등록번호는 한글 7자 이상(13pt) 쓸 수 있는 공간을 확보한다.</p> <p>다. 바탕색은 기본적으로 흰색을 사용하고 공무원이 작성하는 칸과 작성방법 등 일람항목의 제목 칸은 회색으로 하되, 필요한 경우 부분적으로 적절한 명도와 채도의 색상을 사용할 수 있다.</p>

8. 글자	<p>가. 글자는 줄 또는 칸의 왼쪽부터 쓰되, 예외로 정하는 항목은 다음과 같다.</p> <ol style="list-style-type: none"> <li>1) 서식 명칭: 가운데</li> <li>2) 기입란을 구분하는 선이 없는 칸의 제목: 왼쪽 상단</li> <li>3) 항목 제목을 적는 칸: 가운데</li> <li>4) 제출 연월일, 서명 또는 날인: 오른쪽</li> </ol> <p>나. 서식 명칭의 글꼴은 견고딴으로 하고 그 외의 글자는 맑은 고딴으로 하되, 필요한 경우 다른 글꼴을 사용할 수 있다.</p> <p>다. 글자의 굵기는 보통 굵기로 하되, 민원인 또는 담당 공무원이 인지해야 할 필요가 있는 주요 사항과 서식 명칭은 굵은 글꼴로 한다.</p> <p>라. 일반직인 줄 간격은 130% 이상으로 하되, 필요한 경우 달리 정할 수 있다.</p> <p>마. 공지사항, 작성방법, 유의사항 등의 경우 작성자가 읽기 쉽도록 문단과 문단 사이에 충분한 간격을 둔다.</p> <p>바. 글자 크기는 13pt를 기본으로 하고 "( )"안의 글씨는 12pt로 하되, 예외로 정하는 항목은 다음과 같다.</p> <ol style="list-style-type: none"> <li>1) 서식 명칭: 17~18pt</li> <li>2) 시장 · 군수 등 행정기관 명칭: 13~15pt</li> <li>3) 첫 번째 항목의 제목: 13~14pt(두 번째 항목부터는 1pt씩 작은 글씨로 한다)</li> <li>4) 접수번호 등 공무원 기재란의 제목: 9~11pt</li> <li>5) 유의사항 · 작성방법 등 알림사항, 첨부서류 및 수수료, 서식 · 용지 정보: 10pt~11pt</li> <li>6) "년 · 월 · 일", "서명 또는 인": 11~12pt</li> <li>7) 근거법령: 10pt, 개정날짜: 11pt, 안내사항: 11pt, 쪽수: 11pt</li> </ol> <p>사. 글자 색상은 검은색을 기본으로 하고 필요한 경우 부분적으로 다른 색상을 사용하되, "서명 또는 인" 글자는 회색으로 한다.</p>
9. 한글과 함께 적는 외국 글자	<p>가. 단어를 함께 적는 경우 한글의 오른쪽에 괄호를 하고 그 안에 쓰되, 함께 적을 때 줄이 바뀌게 되는 경우와 함께 적을 외국 글자가 "년 월 일", "서명 또는 인", "신청인"에 관한 것인 경우에는 한글 아래에 쓸 수 있다.</p> <p>나. 문장을 함께 적는 경우 한글 문장이 끝나는 줄의 다음 줄에 한글 문장의 첫 글자와 같은 위치에서부터 쓰되, 하나의 문장</p>

10. 특수 기호	<p>으로서 한 줄에 한글과 외국 글자를 모두 적을 수 있는 경우에는 한글 문장의 오른쪽에 쓸 수 있다.</p> <p>다. 한글과 함께 적는 외국 글자의 크기는 한글보다 1pt 작게 하고, 글꼴 및 색상 등은 한글과 같게 한다.</p> <p>전자적으로 입력하기 어렵거나 전자화 과정에서 오류가 많이 발생할 수 있는 특수기호는 사용하지 않는다.</p> <p>(예시) √ 표시를 하도록 하는 란은 "□"을 사용하지 않고 "[ ]"을 사용한다.</p>
-----------	---

■ 행정 효율과 협업 촉진에 관한 규정 시행규칙 [별지 제1호서식] <개정 2016. 7. 11.>

평  
관  
기  
정  
행

수신 (경유) 제목

[illegible]

			總計

## (제 목)

※ 여학생 1인당 100원, 남학생 1인당 150원  
이름을 적고, 여학생은 여학생임을 표시한다.

이  
점  
신  
분

기안사	직위(직급) 서명	검토사	직위(직급) 서명	결재권사	직위(직급) 서명
원조자					
시행	처리기명-연도별 일반번호(시행일)	접수	처리기명-연도별 일반번호(접수일)		
우	도로명주소		/ 홈페이지 주소		
전화번호( )	팩스번호( )				/ 공무원의 전자우편주소 / 공개 구분

비고 이 논문 서식에 포함하지 아니한다

- 문서를 작성할 때 "행정기관명", "발신명", "기인자", "권토자", "결재권자", "직위(직급) 서명", "처리  
과명-연도(발문 일련번호(시행일)", "도료명(주신", "출배이자 주신", "공무원의 진지(주신 주신", "공개  
구분"의 용어는 표시하지 아니하고 그 내용을 적는다.

210mm×297mm(백상지 80g/㎡)

비교(이 논문 서식에 포함하지 아니한다)  
- 결재란의 크기 및 결재란 수는 표에 따라 조정하여 사용할 수 있다.

■ 행정 효율과 협업 촉진에 관한 규정 시행규칙 [별지 제3호서식] <개정 2016. 7. 11.>

행정 기 관 명

우		도로명주소		/전화번호( )		/팩스번호( )	
생신등록번호							
등	록	일				국무총리	
결	제	일					
시	행	일					
관련기관 협조여부							
검	토						공개 구분
수	신				발	신	[인]
제	목						

비고(이) 난은 서식에 포함하지 아니한다)  
1. 결재란의 수와 크기는 필요에 따라 조정하여 사용하되, 국무총리의 결재를 받는 문서에는 그 결재 절차에 맞게 직위/직급을 변경하여 표시한다.  
2. "수신"은 "받는 자"로, "발신"은 "보내는 자"로 변경하여 사용할 수 있다.

210mm×297mm(백상지 80g/㎡)

■ 행정 효율과 협업 촉진에 관한 규정 시행규칙

○○○비서관	대통령실장		
생산등록번호			
등	록	일	
결	제	일	
공	개	구	분



■ 행정 효율과 협업 촉진에 관한 규정 시행규칙 [별지 제5호서식] <개정 2016. 7. 11.>

관인인쇄용지 관리대장

인쇄 문서명			
관 인 명		인쇄관리규격	
일자	인쇄량(매)	사용량(매)	사용명세
확인(서명)	잔여량(매)		

210mm×297mm(백상지 150g/㎡)

■ 행정 효율과 협업 촉진에 관한 규정 시행규칙 [별지 제6호서식] <개정 2016. 7. 11.>

□ 문서관리카드

○ 문서정보

[제목]

[과제카드명]

[관련정보]

[문서요지]

[본문]

[붙임]

○ 보고경로

[구분] [직위/성명] [의견/지시] [서명] [처리결과] [이력]

○ 시행정보

[발신명의]

[발신기관명]

[생신등록번호]

[공개여부]

[수신]

[(경유)]

○ 관리정보

[열람범위]

[열람제한]

[온-나라 지식나라]

비고(이 난은 서식에 포함하지 아니한다)

1. [제목]란에는 그 문서의 내용을 쉽게 알 수 있도록 제목을 간단하고 명확하게 적는다.
2. [과제카드명]란에는 그 문서가 속하는 고유한 단위과제·관리과제의 이름을 적는다. 다만, 관리과제가 없는 경우에는 그러하지 아니하다.
3. [관련정보]란에는 각종 지시사항이나 문서를 만들게 된 계기 등을 적는다.
4. [문서요지]란에는 문서 작성 계기, 근거, 주요 내용, 기대효과 그 밖에 보고를 위하여 필요한 내용을 적는다.
5. [본문]란에는 내용을 직접 작성하거나 첨부할 수 있다.
6. [붙임]란에는 다양한 종류의 붙임 파일을 첨부할 수 있다.
7. [구분]란에는 '기간', '검토', '협조', '전달', '대결' 또는 '결재'로 적는다.
8. [직위/성명]란에는 기관장·검토자·협조자 및 결재자의 직위 또는 직급과 성명을 표시한다.
9. [의견/지시]란에는 기관·검토·협조 및 결재시의 의견을 적는다.
10. [서명]란에는 서명, 전자이미지서명 또는 전자문자서명을 표시한다.
11. [처리결과]란에는 문서에 대하여 기간·검토·협조 또는 결재한 날짜와 시간을 표시한다.
12. [이력]란에는 기안한 문서와 검토·결재 과정에서 문서를 수정한 경우 수정한 문서를 표시한다.
13. [발신기관명]란에는 행정기관 또는 보조기관이나 보좌기관의 명칭을 표시한다.
14. [발신명의]란에는 행정기관의 장 또는 보조기관이나 보좌기관을 표시한다.
15. [생신등록번호]란에는 "처리과명-연도별 일련번호"의 형태로 표시한다.
16. [공개여부]란에는 대국민공개, 무분공개, 비공개로 구분하여 표시하며, 무분공개 또는 비공개인 경우에는 「공공기관의 정보공개에 관한 법률」 제9조제1항 각 호의 번호 중 해당 번호를 표시한다.
17. [수신]란에는 수신자 명을 표시한다.
18. [경유]란에는 경유기관에 관한 내용을 표시한다.
19. [열람범위]란에는 기관·실·국·부서, 열람불가 등 문서를 열람할 수 있는 범위를 표시한다.
20. [열람제한]란에는 문서를 열람할 수 있는 시기를 표시한다.
21. [온-나라 지식나라]란에는 행정지식관리시스템 또는 정부통합지식행정시스템을 통한 지식공유 여부를 표시한다.

■ 행정 효율과 협업 촉진에 관한 규정 시행규칙 [별지 제7호서식] <개정 2021. 9. 7.>

관 인 대 장

관인 명칭					
종류	[ ] 청인 [ ] 직인 [ ] 특수관인	관리부서			
[ ] 등록 [ ] 재등록	(인 영 )	등록일(재등록일)	년	월 일	
		새긴 날짜	년	월 일	
		주 소:			
		성명 및 상호:			
		생년월일:			
		최초 사용일	년	월 일	
		재로			
		등록(재등록) 사유			
		관보 공고	년	월 일	
		공고 제 - 호			
비고					
폐기	(인 영 )	등록일(재등록일)	년	월 일	
		폐기일(문실일)	년	월 일	
		폐기 사유	[ ] 답아 없어짐 [ ] 분실 [ ] 기타( )		
		폐기 방법	[ ] 이관 [ ] 기타( )		
		폐기 또는 분실한 사람	소속:	직급:	성명:
		관보 공고	년	월 일	
		공고 제 - 호			
		비고			

< 작성 방법 >

1. 관인을 최초로 등록한 때에는 [ ] 등록란에 √표를, 재등록한 때에는 [ ] 재등록란에 √표를 한다.
2. 비교란은 관련 문서의 생산등록번호 및 시행일 등 참고사항을 기록한다.

210mm×297mm(백상지 150g/㎡)

■ 행정 효율과 협업 촉진에 관한 규정 시행규칙 [별지 제8호서식] <개정 2016. 7. 11.>

전자이미지관인대장

관인 명칭					
종류	[ ] 청인 [ ] 직인 [ ] 특수관인				
[ ] 등록 [ ] 재등록	전자이미지관인 인영	등록일(재등록일)	년	월 일	
		등록(재등록) 사유			
		관리부서			
		전자이미지관인 사용 기관(부서) 현황			
		사용 기관(부서)	시스템 명칭	통보일	최초 사용일
		전자이미지관인 등록 당시 관인의 인영			
		비고			
		폐기일			
		폐기 사유			
		폐기한 사람			
폐기	전자이미지관인 인영	전자이미지관인 사용 기관(부서)에 대한 조치			
		사용 기관(부서)	시스템 명칭	통보일	
		최종 사용일			

< 작성 방법 >

1. 최초로 등록하는 때에는 [ ] 등록란에 √표를, 재등록하는 때에는 [ ] 재등록란에 √표를 한다.
2. 비교란은 관련 문서의 생산등록번호 및 시행일 등 참고사항을 기록한다.
3. 전자이미지관인을 등록하는 때에는 관인의 인영을 전자이미지관인대장의 해당란에 찍고, 그 찍은 인영을 전자적인 이미지 형태로 입력한 후 그 파일의 이미지를 출력하여 전자이미지관인의 인영을 해당란에 붙여야 한다.

210mm×297mm(백상지 150g/㎡)

■ 행정 효율과 협업 촉진에 관한 규정 시행규칙 [별지 제9호서식] <개정 2016. 7. 11.>

행정 기 관 명

수신  
(경유)

- [ ] 관인 등록(재등록) 신청
- [ ] 관인(전자이미지관인) 폐기 신고
- [ ] 전자이미지관인 등록(재등록) 신청

「행정 효율과 협업 촉진에 관한 규정 시행규칙」 제29조제3항, 제30조제3항에 따라 [ ] 관인 등록(재등록) 신청 [ ] 관인(전자이미지관인) 폐기 신고 [ ] 전자이미지관인 등록(재등록) 신청합니다.

관인 명칭	
종류	[ ] 청인 [ ] 직인 [ ] 특수관인
등록(재등록, 폐기) 사유	
폐기 예정일 (본실일)	년 월 일
폐기 대상 관인 처리	[ ] 이관 [ ] 기타( )
폐기한 사람 (본실한 사람)	소속: 성명: 지급:
비고	

발 신 명 의

기인자 협조자	직위(직급) 서명	검토자 직위(직급) 서명	결재권자 직위(직급) 서명
시행	처리과명-연도별 일련번호(시행일)	접수 / 홈페이지 주소	처리과명-연도별 일련번호(접수일)
우	도로명주소	/ 홈페이지 주소	
전화번호 ( )	팩스번호 ( )	공무원의 전자우편주소	/ 공개 구분

비고(이 난은 서식에 포함하지 아니한다)  
- 문서를 작성할 때 “행정기관명”, “발신명”, “기인자”, “검토자”, “결재권자”, “직위(직급) 서명”, “처리과명-연도별 일련번호(시행일)”, “도로명주소”, “홈페이지 주소”, “공무원의 전자우편주소”, “공개구분”의 용어는 표시하지 않고 그 내용을 적는다.

210mm×297mm(백상지 80g/㎡)

■ 행정 효율과 협업 촉진에 관한 규정 시행규칙 [별지 제10호서식] <개정 2016. 7. 11.>

전자이미지관인 관리대장(○○○○○○○시스템)

연번	최초 등재		재등록·폐기에 따른 등재		비 고
	행정기관(부서)		행정기관(부서)		
1	전자이미지관인 파일 수령일		전자이미지관인 파일 수령일		전자이미지관인 인영
	시스템 등재일		시스템 등재일		
	사용 개시일		사용 개시일		
	폐기 통보서 수령일		재등록· 폐기 통보서 수령일		
	전자이미지관인 파일 삭제일		전자이미지관인 파일 삭제일		
2	행정기관(부서)		행정기관(부서)		전자이미지관인 인영
	전자이미지관인 파일 수령일		전자이미지관인 파일 수령일		
	시스템 등재일		시스템 등재일		
	사용 개시일		사용 개시일		
	폐기 통보서 수령일		재등록· 폐기 통보서 수령일		
	전자이미지관인 파일 삭제일		전자이미지관인 파일 삭제일		

< 작성 방법 >

1. 행정기관별로 하나의 연번을 사용하여 재등록 등의 경우 오른쪽 칸을 사용한다.
2. 제출받은 전자이미지관인 파일을 출력하여 전자이미지관인 관리대장의 “전자이미지관인 인영”란에 붙여야 한다.
3. 이 서식은 필요한 경우 컴퓨터 파일로 작성하여 사용할 수 있다.

210mm×297mm(백상지 80g/㎡)

■ 행정 조령과 원상 복원에 관한 규정 시행규칙(별지 제10호의2제4호) <신설 2017. 10. 17.>

정책연구과제 심의 신청서

과제명	연구공무원	
신청부서		
연구필사	[ ] 위약형 [ ] 중립연구형 [ ] 자문형	
연구기간	- ( 개월)	
예산종목	[ ] 포괄 연구개발비 [ ] 사업별 연구개발비	
예산분권		
제안방법		
연구 필요성		
연구의 주 사·중 점 과 제 명	중복검토 방지 유사·중복 여부: [ ] 있다 [ ] 없다 ※ 유사·중복이란 기존 연구과제가 있는 경우 동일한 실험보고서 제출 [ ] 수월 [ ] 미수월 ※ 국민행복을 위하여 필요 최소 예산을 부여	
연구내용		
연구결과 활용방안		

210mm×297mm(백상지(80g/㎡) 또는 동등지(80g/㎡))

비고(이, 다른 자석에 표창하지 아니한다)  
- [ ]에는 해당되는 곳에 기표를 합니다.

■ 행정 조령과 원상 복원에 관한 규정 시행규칙(별지 제10호의2제4호) <신설 2017. 10. 17.>

정책연구과제 차별성 검토보고서

□ 관련 선행연구

연번	연구과제명 (연구년도)	연구지	연구목적, 연구방법, 주요 연구내용 등
1			
2			
3			
4			
5			

□ 유사·중복성 검토 결과

과제명	
연구목적	
연구방법	
연구내용	
진행 전 구과의 차별성	
새로운 정책연구 필요성	

210mm×297mm(백상지(80g/㎡))

■ 행정 포용과 협업 촉진에 관한 규정 시행규칙(별지 제1호서식) <신설 2017. 10. 17.>

### 정책연구과제 선정 결과보고서

과제명		
신청부서	담당공무원	
연구원칙	[ ] 위대형 [ ] 공동연구형 [ ] 자문형	
연구기간	~ ( 개월)	
예산항목	[ ] 포괄 연구개발비 [ ] 사업별 연구개발비	
예산금액		
계약방법		
연구 필요성		
연구의 유사·중복·정복 정도 결과 국민 의견 수렴 여부	중복검토 방법: 유사·중복 여부: [ ] 있다 [ ] 없다 비 유사·중복적인 것은 연구고려하지 않는 경우 해당부서 간도 상호의 제청 국민 의견: [ ] 수렴 [ ] 미수렴 수렴 여부: [ ] 수렴 [ ] 미수렴	
연구내용		
연구결과 활용방안		
정책연구과제 선정 심의 결과		

210mm x 297mm(세로지) 50g/㎡

비고(이 논문 서식에 포함하지 아니한다).  
- [ ]에는 해당되는 것에 구호를 표시한다.

■ 행정 포용과 협업 촉진에 관한 규정 시행규칙(별지 제1호서식) <개정 2017. 7. 26.>

### 정부영상회의실 사용신청서

\* [ ]에는 해당되는 것에 구호를 표시한다.

접수번호	접수일자									
회의내용	기관명									
	일시									
	참석인원	총계	세종청사	과천청사	대전청사	서·도	기타			
	회의목적									
	회의 세부내용									
	회의주관	- 주관과 : - 주재 :								
담당자	직급	성명	전화번호							
회의지원 내용	<input type="checkbox"/> 음식물차 <input type="checkbox"/> 학식물차 ※ '국민의례' 규정, 제4조에 따른 세부내용 기재									
	기자재 사용	<input type="checkbox"/> 복음	<input type="checkbox"/> 복화	<input type="checkbox"/> PC	<input type="checkbox"/> 보안필요	<input type="checkbox"/> 보조	<input type="checkbox"/> 보조	<input type="checkbox"/> 보조	<input type="checkbox"/> 보조	<input type="checkbox"/> 보조
		<input type="checkbox"/> 복음	<input type="checkbox"/> 복화	<input type="checkbox"/> PC	<input type="checkbox"/> 보안필요	<input type="checkbox"/> 보조	<input type="checkbox"/> 보조	<input type="checkbox"/> 보조	<input type="checkbox"/> 보조	<input type="checkbox"/> 보조

[붙임 포용과 협업 촉진에 관한 규정 시행규칙, 제44조제1항에 따라 위와 같이 정부영상회의실 사용을 신청합니다.]

신청인 소속	직급	성명	년 월 일
정부청사관리본부장 귀하			

취부서명	담당자명
------	------

210mm x 297mm(세로지) 50g/㎡

- 행정 효율과 협업 촉진에 관한 규정 시행규칙 [별지 제12호서식] <개정 2021. 9. 7.>

업무인계·인수서

1. 업무현황

- 가. 담당 업무
- 나. 주요 업무계획 및 진행사항
- 다. 현안사항 및 문제점
- 라. 주요 미결사항

2. 관련 문서 현황

3. 주요 물품 및 예산 등 인계·인수가 필요한 사항

4. 그 밖의 참고사항

위와 같이 인계·인수합니다.

인	계	자
인계자	인수자	인수자
(서명 또는 인)	(서명 또는 인)	(서명 또는 인)

210mm×297mm(백상지 80g/㎡)

- 비고 (이 난은 서식에 포함하지 아니한다)
1. 참관인은 인계자의 바로 위 상급자가 된다. 다만, 인계자가 기관장 및 부기관장인 경우에는 바로 아래 하급자가 된다.
  2. 기재 항목이나 내용은 기관의 실정이나 인계·인수 상황에 따라 조정하여 사용할 수 있다.
  3. 인계자, 인수자 및 참관인의 서명 또는 날인은 선택할 수 있다.



2024년도 공통교재  
행정업무운영실무

2024년 1월 일 인쇄  
2024년 1월 일 발행

편 집 : 지방자치인재개발원 기 획 부

대표집필 : 행 정 안 전 부 홍 기 주  
정 보 공 개 정 책 과

인 쇄 : (사)전라북도장애인미술협회 인쇄사업단  
TEL : (063) 278-5978  
FAX : (063) 278-5976

※ 이 책자의 전문(全文)은 지방자치인재개발원 누리집([www.logodi.go.kr](http://www.logodi.go.kr))에 게재 되어  
있습니다.

지방자치인재개발원 기획협력과 과 장 조 형 선  
주무관 전 다 윤

☎ 문의 : 063-907-5049

〈비매품〉





