

2 결산규모

2-1. 세입결산

1년 동안 우리 경상남도에 들어오는 모든 수입을 세입이라 합니다. 2017년도 우리 경상남도의 세입규모와 내용은 다음과 같습니다.

(단위 : 백만원)

세입 총계	일반회계	공기업 특별회계	기타 특별회계	기금
8,992,995	7,624,540	0	551,016	817,439

▶ 결산 총계기준

❖ 연도별 세입규모 현황

(단위 : 백만원)

2013년	2014년	2015년	2016년	2017년
8,014,715	8,115,798	9,534,546	9,163,640	8,992,995

▶ 결산 총계기준

2013년도는 아파트 등 입주물량 증가로 취득세(지방교육세 포함)가 증대되었으며, 지방소비세 또한 증가되어 총 세입은 전년대비 7.7% 증대되었습니다.

2014년도는 취득세율 영구 인하 및 정부의 부동산 활성화 대책('14년 2월, 7월, 9월), 금리인하 등으로 부동산 거래량이 증가하여 취득세 및 지방소비세 등 도세 징수액이 증대되었습니다.

2015년도는 정부의 가계부채 종합관리시책 발표('15.7월)에 따라 2015년 하반기(11~12월) 기간 중 부동산 거래량 대폭 증가 및 개별소비세 인하에 따른 차량 신규등록 증가 등에 따라 취득세 및 지방교육세 등 지방세 수입이 증대되었습니다.

2016년도는 주택담보대출 규제강화 및 경기둔화에 따른 부동산 및 차량 거래량 감소로 전년대비 취득세 및 등록 면허세 등 도세 징수액이 감소하였으며, 또한 2,000cc 미만 비사업용 승용자동차 신규 등록 시 채권매입의무 한시적 면제에 따른 지역개발채권 매출수입 및 기금 융자금 조기상환 규모 감소에 따라 융자금 회수수입 등 지역개발기금 공기업특별회계의 수입이 감소하였습니다.

2017년도는 부가가치세 증가에 따른 지방소비세 세수증가로 도세 징수액은 소폭 증가하였으나, 순세계잉여금 등 보전수입 감소로 총세입은 전년대비 1.86%감소하였습니다.

❖ 일반회계 세입재원별 연도별 현황

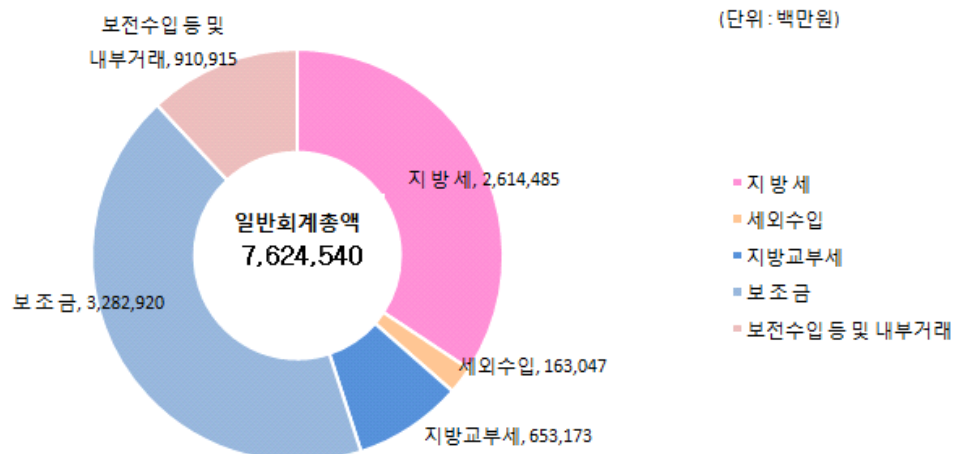
(단위 : 백만원, %)

연 도 세입재원별	2013		2014		2015		2016		2017	
	금액	비중	금액	비중	금액	비중	금액	비중	금액	비중
합 계	6,409,769	100.00%	6,669,027	100.00%	7,539,408	100.00%	7,639,402	100.00%	7,624,540	100.00%
지 방 세	1,889,129	29.47%	2,351,464	35.26%	2,583,742	34.27%	2,559,664	33.51%	2,614,485	34.29%
세외수입	1,041,362	16.25%	264,061	3.96%	185,225	2.46%	150,040	1.96%	163,047	2.14%
지방교부세	491,045	7.66%	519,237	7.79%	586,663	7.78%	651,100	8.52%	653,173	8.57%
조정교부금·재정보전금	0	0.00%	0	0.00%	0	0.00%	0	0.00%	0	0.00%
보 조 금	2,729,419	42.58%	2,854,037	42.80%	3,056,943	40.55%	3,240,187	42.41%	3,282,920	43.06%
지 방 채	258,812	4.04%	20,000	0.30%	0	0.00%	0	0.00%	0	0.00%
보전수입 등 및 내부거래	0	0.00%	660,228	9.90%	1,126,835	14.95%	1,038,412	13.59%	910,915	11.95%

▶ 세입결산 일반회계 기준

☞ 2017회계연도 일반회계 결산기준 세입액은 7조 6,245억원이며, 부가가치세 증가에 따른 지방소비세 세수증가로 지방세는 전년대비 548억원(2.1%), 세외수입은 경남개발공사 배당금 수입 등으로 전년대비 130억원(8.6%) 증가하였으나, 순세계 잉여금 등 보전수입 1,275억원 (△12.3%)감소로 전년대비 148억원(△0.2%) 감소하였습니다.

세입재원별 현황('17년, 일반회계)



❖ 주민 1인당 지방세 부담액 연도별 현황(일반회계 기준)

(단위 : 천원, 명)

구 분	2013년	2014년	2015년	2016년	2017년
지방세 결산액	1,889,129,222	2,351,463,884	2,583,741,627	2,559,663,824	2,614,485,371
인구수(명)	3,333,820	3,350,257	3,364,702	3,373,871	3,380,404
주민1인당 지방세부담액	567	702	768	759	773

2-2. 세출결산

☐ 1년 동안 우리 경상남도에서 주민복지, 문화관광 진흥, 지역개발 등을 위해 지출한 세출결산 내역입니다.

(단위 : 백만원)

세출 총계	일반회계	공기업 특별회계	기타 특별회계	기금
8,427,445	7,072,272	0	538,934	816,239

▶ 결산 총계기준

❖ 연도별 세출결산규모 현황

(단위 : 백만원)

2013년	2014년	2015년	2016년	2017년
7,550,378	7,233,468	8,402,134	8,056,258	8,427,445

▶ 결산 총계기준

☞ 2017회계연도 세출결산 규모는 8조 4,274억원이며, 전년대비 3,712억원(4.6%) 증가하였습니다.

지역균형발전특별회계(△84억원, △44.1%), 투자유치진흥기금(94억원, 18.3%) 등의 운용 규모 축소와 경남도립·남해대학장학기금 폐지 등 감소요인도 있었으나, 일반회계(1,080억원, 1.5%), 의료급여기금특별회계(421억원, 8.8%)의 지출증가와 지역개발기금(2,185억원, 71.3%)이 공기업특별회계에서 기금으로 전환됨에 따라 예치금 지출액 반영 등으로 세출결산액이 전년 대비 증가하였습니다.

세출결산 규모는 일반회계가 83.9%(7조 723억원), 기타특별회계가 6.4%(5,389억원), 기금이 9.7%(8,162억원)를 차지하고 있습니다.

❖ 일반회계 세출규모 분야별, 연도별 현황

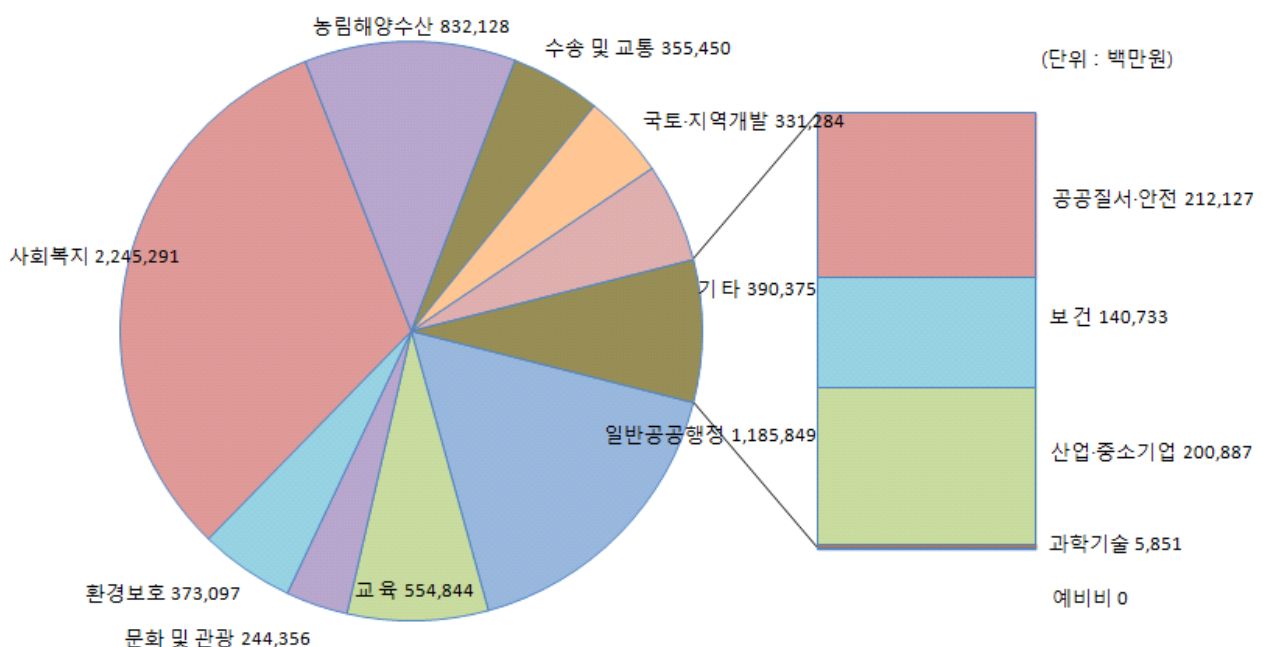
(단위 : 백만원, %)

연도 분야별	2013		2014		2015		2016		2017	
	금액	비중	금액	비중	금액	비중	금액	비중	금액	비중
합 계	5,988,191	100.00%	6,012,291	100.00%	6,814,131	100.00%	6,964,479	100.00%	7,072,272	100.00%
일반공공행정	1,051,551	17.56%	1,070,740	17.81%	1,466,546	21.52%	1,262,047	18.12%	1,185,849	16.77%
공공질서및안전	174,099	2.91%	167,385	2.78%	161,936	2.38%	232,388	3.34%	212,127	3.00%
교육	491,353	8.21%	478,153	7.95%	637,555	9.36%	573,061	8.23%	554,844	7.85%
문화및관광	227,511	3.80%	182,817	3.04%	160,758	2.36%	200,539	2.88%	244,356	3.46%
환경보호	354,641	5.92%	331,462	5.51%	379,685	5.57%	386,672	5.55%	373,097	5.28%
사회복지	1,564,142	26.12%	1,802,465	29.98%	2,004,694	29.42%	2,127,157	30.54%	2,245,291	31.75%
보건	111,629	1.86%	126,367	2.10%	124,516	1.83%	106,584	1.53%	140,733	1.99%
농림해양수산	780,145	13.03%	784,941	13.06%	799,457	11.73%	908,432	13.04%	832,128	11.77%
산업·중소기업	152,191	2.54%	152,687	2.54%	166,557	2.44%	210,659	3.02%	200,887	2.84%
수송 및 교통	326,032	5.44%	219,074	3.64%	264,551	3.88%	251,417	3.61%	355,450	5.03%
국토및지역개발	399,838	6.68%	363,132	6.04%	302,207	4.44%	337,854	4.85%	331,284	4.68%
과학기술	7,645	0.13%	2,739	0.05%	4,660	0.07%	6,470	0.09%	5,851	0.08%
예비비	0	0.00%	0	0.00%	0	0.00%	0	0.00%	0	0.00%
기타	347,413	5.80%	330,328	5.49%	341,008	5.00%	361,199	5.19%	390,375	5.52%

▶ 세출결산 일반회계 기준

☞ 2017회계연도 일반회계 세출총액은 7조072,272백만원으로 분야별로는 사회복지·보건 분야의 세출규모가 2조245,291백만원으로 31.75%, 일반공공행정 분야 1조185,849백만원, 16.77%, 농림해양수산 분야 832,128백만원, 11.77%로 나타났습니다.

분야별 세출규모('17년, 일반회계)

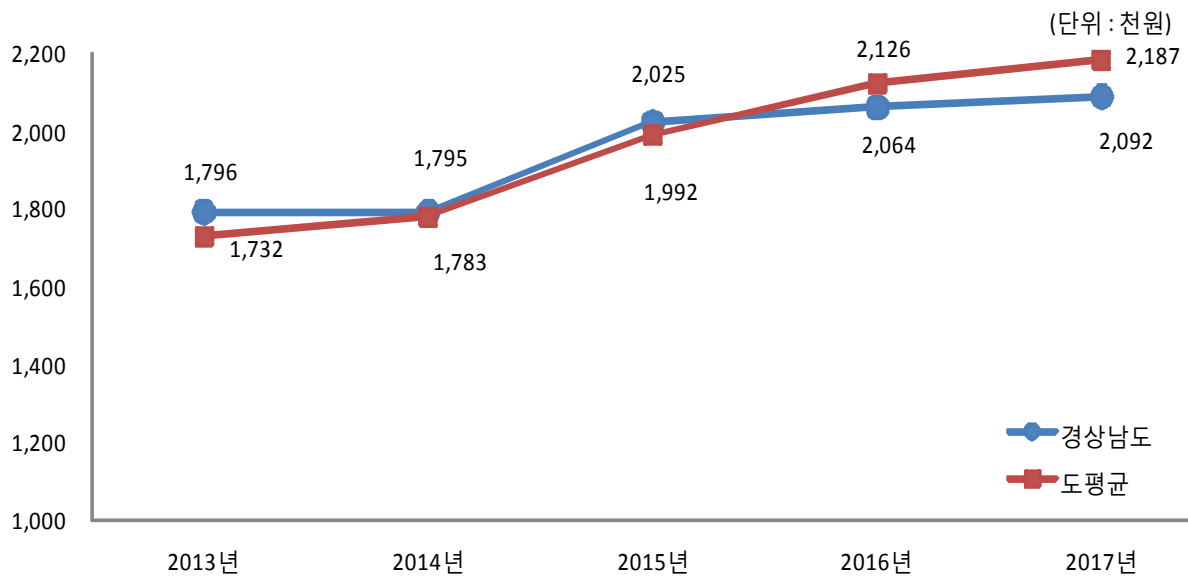


❖ 주민 1인당 세출결산액 연도별현황(일반회계)

(단위 : 천원, 명)

구 분	2013년	2014년	2015년	2016년	2017년
세출결산액(일반회계)	5,988,190,622	6,012,291,423	6,814,130,548	6,964,478,891	7,072,272,157
인구수	3,333,820	3,350,257	3,364,702	3,373,871	3,380,404
주민 1인당 세출액	1,796	1,795	2,025	2,064	2,092

주민 1인당 세출규모 비교(일반회계)



2-3. 기금운영현황

- 기금이란 예산을 좀 더 탄력적으로 사용하기 위해 예산과는 별도로 조성한 재원으로서, 다음은 우리 경상남도에서 설립·운영하고 있는 기금별로 재원의 변화를 요약한 표입니다.

(단위 : 백만원)

종류별	구 분	'16년도 현재액 (A)	증 감 액			'17년도 현재액 (A+B)	일몰 기간
			계 (B=C-D)	조성액 (C)	사용액 (D)		
합	계	224,592	284,292	592,847	308,555	508,884	
식 품 진 흥 기 금		26,462	764	2,091	1,327	27,226	법정
재 해 구 호 기 금		47,545	△262	581	843	47,283	법정
농 어 촌 진 흥 기 금		36,532	△5,224	29,776	35,000	31,309	'21.12.31.
투자유치진흥기금		36,822	△1,608	5,025	6,633	35,214	'20.12.31.
재 난 관 리 기 금		77,230	9,353	20,414	11,062	86,583	법정
지 역 개 발 기 금		0	271,269	524,958	253,690	271,269	법정
재정안정화적립금		0	10,001	10,001	0	10,001	'21.12.31.

- ▶ 위의 표는 '17년 결산결과 기금결산보고서의 총괄 현황입니다.
- ▶ 일몰기간은 조례 등에 따라 기금을 운용할 수 있는 기간으로 '15. 7. 24. 「지방자치단체 기금관리기본법」 개정으로 법정 의무기금을 제외한 존속기한이 정해지지 아니한 기금의 존속기한은 '17. 12. 31.까지이며, 계속 존치가 필요한 기금은 지방재정계획 심의위원회 심의를 거쳐야 합니다. 법정 의무기금을 제외한 나머지 기금은 지방재정계획심의위원회 심의 및 조례 개정을 통하여 기금의 존속기한을 명시하였습니다.

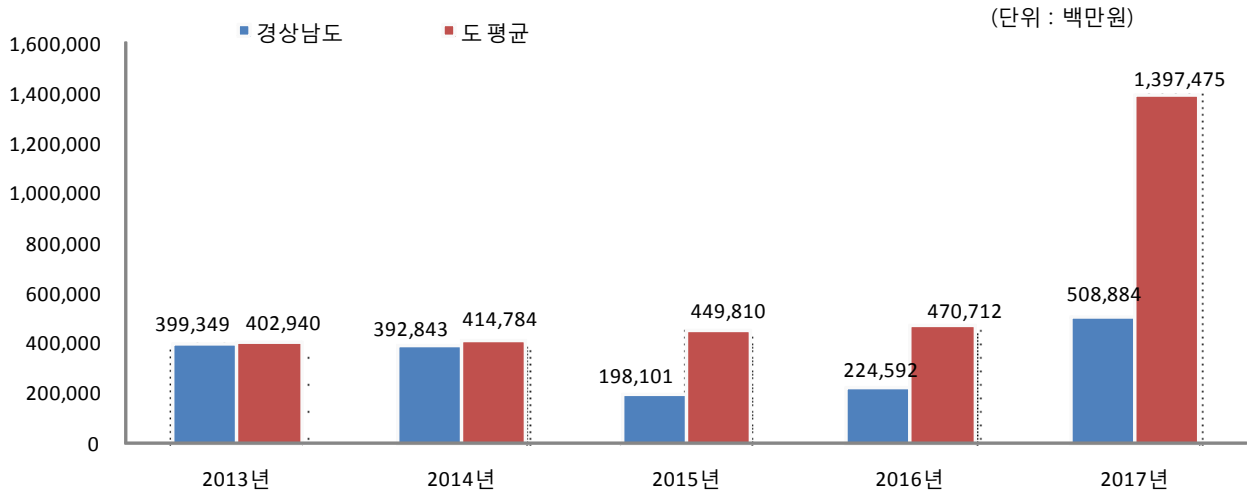
❖ 연도별 기금현황

(단위 : 백만원)

2013년	2014년	2015년	2016년	2017년
399,349	392,843	198,101	224,592	508,884

- ▶ 연도별 결산결과 기금결산보고서 총괄현황의 기준연도 현재액

유사 지방자치단체와 기금운용 현황 비교



- 2017년말 기금 조성현재액은 전년 대비 2,843억원이 증가하였는데, 이는 법정 의무기금의 법정전입금 수입, 융자성기금의 융자금 회수수입의 증가로 인하여 조성규모가 증가하였습니다. 2017년 현재액은 유사 지방자치단체 평균(13,795억원)과 비교하여 8,706억원이 적습니다.

2-4. 지역통합재정통계

- 지방자치단체, 공공기관(지방공사·공단 및 지방자치단체 출자·출연기관) 및 교육재정을 포괄한 지역별 종합적 재정상황을 나타낼 수 있는 결산기준의 지역통합 재정통계입니다.

❖ 경상남도 지역통합 재정상황

(단위 : 백만원)

구 분	대상회계/ 기관 수	세 입 (A)	세 출 (B)	잉여금 (A-B)	자산(C)	부채(D)	부채/자산 (D/C,%)
계(=a+b+c-A-B)	27	14,483,865	12,920,125	1,563,740	27,501,444	2,351,925	8.55 %
자치단체(a)	12	8,884,245	8,318,694	565,550	19,845,487	511,435	2.58 %
지방공공기관(b)	14	1,025,559	646,040	379,519	1,392,446	514,500	36.95 %
교육재정(c)	1	5,446,193	4,827,522	618,671	6,411,173	1,374,061	21.43 %
내부거래(A+B)		872,132	872,132	0	147,662	48,071	32.55 %

❖ 경상남도 지역통합 재정상황 활용지표

(단위 : 백만원, %)

구분	계 (=a+b+c-A-B)	자치단체 (a)	공공기관 (b)	교육재정 (c)	내부거래A (A)	내부거래B (B)
재정규모 활용지표	■ 인건비결산액/세입결산액	19.77 %	3.41 %	4.07 %	46.25 %	0.00 %
	■ 인건비결산액/자체수입	87.20 %	10.69 %	10.19 %	2489.05 %	0.00 %
	■ 행사관련경비/세출결산액	0.10 %	0.12 %	0.49 %	0.00 %	0.00 %
	■ 업무추진비/세출결산액	0.06 %	0.04 %	0.05 %	0.07 %	0.00 %
	세입결산액 계	14,483,865	8,884,245	1,025,559	5,446,193	196,880
	자체수입	3,283,932	2,833,882	409,051	101,200	60,202
	세출결산액 계	12,920,125	8,318,694	646,040	4,827,522	196,880
	인건비결산액	2,863,681	303,067	41,691	2,518,923	0
	행사관련경비	13,069	9,918	3,152	0	0
재정상태 활용지표	■ 부채/자산	8.55 %	2.58 %	36.95 %	21.43 %	29.51 %
	■ 부채/환금자산	73.39 %	34.18 %	54.96 %	167.49 %	100.00 %
	■ 차입부채/재정자금	91.59 %	38.33 %	59.06 %	217.06 %	0.00 %
	자산	27,501,444	19,845,487	1,392,446	6,411,173	141,292
	부채	2,351,925	511,435	514,500	1,374,061	41,700
	환금자산(유동자산-기타유동자산+일반미수금)+장기금융상품+(장기대여금-학자금위탁대여금)+기타투자자산	3,204,747	1,496,294	936,158	820,365	41,700
	재정자금(현금 및 현금성 자산+장·단기금융상품)	2,192,663	1,073,234	500,758	618,671	0
	차입부채(장기차입부채 + 유동성 장기차입부채)	2,008,337	411,376	295,752	1,342,909	41,700

- ▶ 지방교육재정부문은 광역 시도 단위 자료입니다.
- ▶ 내부거래A : 자치단체와 공공기관간의 거래입니다.
- ▶ 내부거래B : 지방정부(자치단체와 공공기관)와 지방교육재정간의 거래입니다.
- ▶ 지역별 보다 자세한 내용은 다음의 링크를 참조하십시오.

[도 홈페이지](#) → [정보공개](#) → [재정정보](#) → [결산](#) → [결산서\(결산서 첨부서류\)](#)