

7 복지 및 민간지원

7-1. 사회복지비

☐ 다음은 우리 경상남도가 2017년도 사회복지분야에 지출한 내역입니다.

(단위 : 백만원, %)

구 분	합계	기초생활 보장 (081)	취약계층 지원 (082)	보육·가족 및 여성 (084)	노인· 청소년 (085)	노동 (086)	보훈 (087)	주택 (088)	사회 복지 일반 (089)
계	2,245,291	456,242	200,942	711,472	819,859	29,763	11,304	15,710	0
국 비	1,676,755	345,318	159,897	440,395	697,605	18,192	725	14,624	0
시도비	568,536	110,924	41,045	271,077	122,254	11,571	10,579	1,086	0

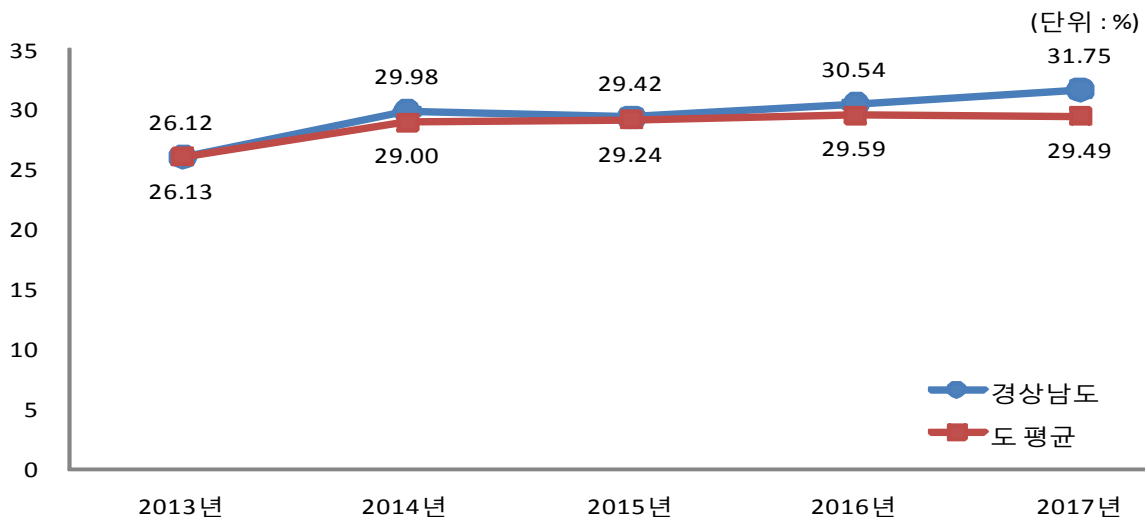
▶ 대상회계 : 일반회계, '17년 결산결과 사회복지 분야·부문별 집행액

❖ 사회복지비 연도별 현황

(단위 : 백만원, 명, %)

구 분	연도별 비교				
	2013	2014	2015	2016	2017
세출결산액(A)	5,988,191	6,012,291	6,814,131	6,964,479	7,072,272
사회복지분야(B)	1,564,142	1,802,465	2,004,694	2,127,157	2,245,291
사회복지분야비율(B/A)	26.12	29.98	29.42	30.54	31.75
인구수(C)	3,333,820	3,350,257	3,364,702	3,373,871	3,380,404
주민1인당 사회복지비(B/C)(천원)	469	538	596	630	664

유사 지방자치단체와 사회복지비 비율 비교



- ☞ 우리도의 2017년 사회복지 분야 예산 집행액은 전년대비 1,181억원 증액된 2조1,245억원입니다. 우리도 사회복지분야비율은 31.75%로서 유사 지방자치단체 평균 사회복지비율인 29.49%보다 높으며, 이는 취약계층 등 서민복지 증진을 위한 도정시책의 성과로 판단됩니다.

7-2. 지방보조금 교부 현황

- ☐ 지방보조금이란 지방자치단체가 민간 등이 자율적으로 수행하는 사업에 대해 개인 또는 단체 등에 지원하거나, 시도가 정책상 또는 재정사정상 특히 필요하다고 인정할 때, 시군, 교육기관 등에 지원하는 경비를 의미합니다.

우리 경상남도의 민간에게 지원되는 지방보조금 교부현황은 다음과 같습니다.

(단위 : 백만원, %)

구 분	세출결산액 (A)	교부액(B)	비율 (B/A)	비 고
계	7,072,272	86,429	1.22%	
민간경상사업보조(307-02)		45,346	0.64%	
민간단체법정운영비보조(307-03)		11,143	0.16%	
민간행사사업보조(307-04)		5,324	0.08%	
사회복지시설법정운영비보조(307-10)		3,351	0.05%	
사회복지사업보조(307-11)		12,768	0.18%	
민간자본사업보조(자체재원)(402-01)		8,498	0.12%	

- ▶ 대상회계 : 일반회계, 교부액 : '16년 결산결과 과목별 총 지출액
- ▶ 공공단체보조(자치단체 자본·경상보조, 예비군육성지원 자본·경상보조, 교육기관에 대한 보조)는 제외

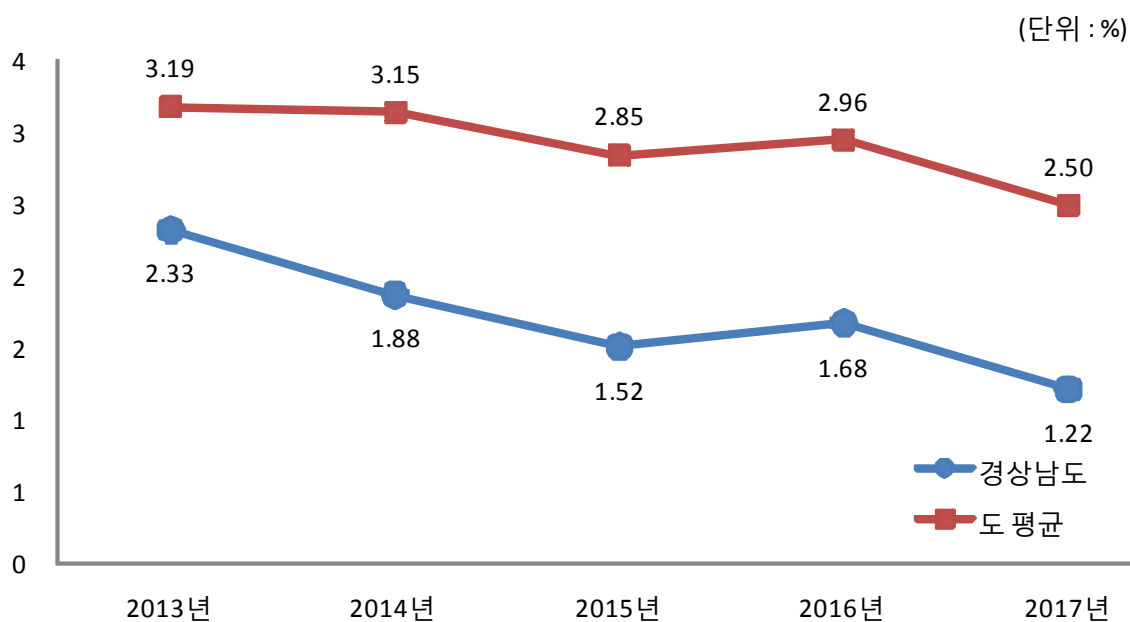
◆ 민간경상사업보조와 민간행사사업보조에 대한 지원액 등 집행내역은 【별첨2】와 같습니다.

❖ 지방보조금 교부 연도별 현황

(단위 : 백만원, %)

구 분	연도별 비교(백만원)				
	2013	2014	2015	2016	2017
세 출 결 산 액	5,988,191	6,012,291	6,814,131	6,964,479	7,072,272
지방보조금(민간)	139,624	112,818	103,257	116,982	86,429
비 율	2.33%	1.88%	1.52%	1.68%	1.22%

지방보조금 비율 유사 지방자치단체와 비교



☞ 민간에 대한 보조금은 2012년도까지는 민간경상보조, 사회단체보조, 민간행사보조 3개 과목에 대한 교부현황을 공시했으며, 2013년도부터는 민간자본보조 과목의 교부액을 공시에 포함하여 교부액 규모가 대폭 증액되었으며, 2017년 우리도 지방보조금 비율은 1.22로서 유사 지방자치단체 평균 2.50% 보다 1.28% 적습니다.

7-3. 지방보조사업 성과평가 결과

- 지방자치단체의 장은 지방보조사업에 대하여 매년 성과평가를 실시하고 특별한 사유가 없으면 그 평가결과를 예산편성에 반영하여야 합니다.

우리 경상남도의 지방보조사업 성과평가 결과는 【별첨3】 과 같습니다.

7-4. 지방보조금으로 취득한 중요재산의 변동현황

- 지방보조사업자는 지방보조금으로 취득한 중요재산에 대해서는 장부를 갖추어 지방자치단체장이 정하는 바에 따라 현재액과 수량의 증감을 기록하고, 해당 지방보조사업 관련 서류를 첨부하여 반기별로 지방자치단체장에게 보고하여야 합니다.

우리 경상남도 지방보조금으로 취득한 중요재산의 변동현황은 없습니다.

7-5. 지방보조금 교부결정 취소 등 중요 처분내용

- 지방보조사업자는 법령, 교부결정의 내용 또는 지방자치단체장의 처분에 따라 선량한 관리자의 주의로 성실히 지방보조 사업을 수행하여야 하며, 해당 지방보조금의 다른 용도에 사용금지 등의 의무를 부담하게 되는데 이를 위반할 경우 지방자치단체에서 교부결정 취소 등의 처분을 하게 됩니다.

우리 경상남도의 지방보조금 교부결정 취소 등 중요 처분사항은 해당 없습니다.

7-6. 행사·축제경비

- 다음은 우리 경상남도가 2017년 한 해 동안 도에서 주관하여 개최한 행사와 축제의 운영비, 실비보상금 등을 지출한 내역입니다.

(단위 : 백만원, %)

세출결산액(A)	행사축제경비(B)	비율(B/A)	비고
7,072,272	4,589	0.06%	

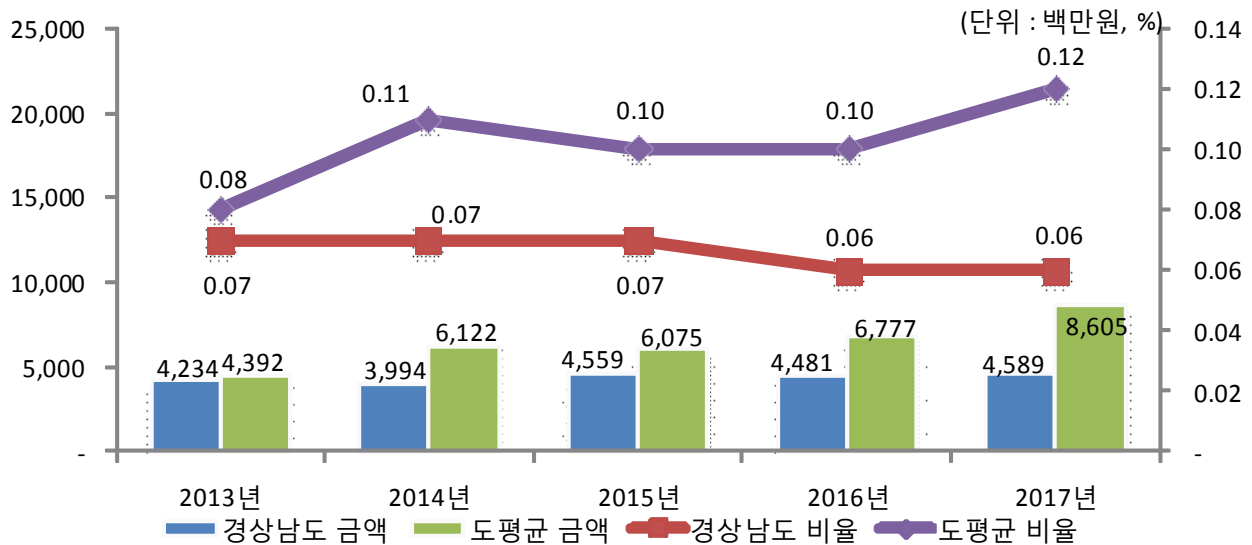
- ▶ 대상회계 : 일반회계, '17년 결산결과 과목별 총 지출액
- ▶ 대상과목 : 행사운영비 (201-03), 행사실비보상금 (301-09), 행사관련시설비 (401-04)

❖ 행사·축제경비 연도별 현황

(단위 : 백만원, %)

구분	연도별 비교(백만원)				
	2013	2014	2015	2016	2017
세출결산액	5,988,191	6,012,291	6,814,131	6,964,479	7,072,272
행사·축제경비	4,234	3,994	4,599	4,481	4,589
비율	0.07%	0.07%	0.07%	0.06%	0.06%

행사·축제경비 비율 유사 지방자치단체와 비교



- 2017년 우리도가 직접 주관하여 개최한 행사·축제경비는 4,589백만원으로 전년대비 108백만원 증가하였고, 유사 지방자치단체 평균(8,605백만원) 보다 4,016백만원 적습니다. 이는 우리도가 행사·축제 관련 예산 효율성 제고를 위해 노력한 결과입니다.