

카테고리 선택 : 대분류 > 중분류 > 소분류 를 순차적으로 클릭하며 자신에게 맞는 분류 선택

"샴푸" 를 판매한다.

대분류에서
beauty & living ware 클릭



중분류에서
cosmetics, soap & toothpaste 클릭



소분류에서
shampoo 클릭

선택한 카테고리 : beauty & living ware > cosmetics, soap & toothpaste > shampoo

| 대분류 | 중분류 | 소분류 |
|--------------------------------------------|-----------------------------------------|----------------|
| automobiles & vehicles | umbrellas & parasols | soap |
| electronic components | bags | toothpaste |
| chemicals & pharmaceuticals | belts | shampoo |
| electronics, computers & telecommunication | portable accessories | hair rinse |
| minerals, glass & ceramics | cosmetics, soap & toothpaste | cosmetics |
| metals & metal products | flatware sets | |
| machinery | jewels(jewelry) | |
| textiles & leather products | beauty accessories | |
| rubber & plastic | imitation jewelry | |
| electric equipments | wigs & fake eyebrows | |
| mechanical parts & tools | other personal items | |
| agriculture & fishery | | |
| pulp, paper & printing | | |
| beauty & living ware | | |
| furniture | | |
| sports, hobbies & toys | | |
| eyewear | | |
| office & school supplies | | |
| gifts & crafts | | |
| health & medical | | |
| others | | |

HS코드 선택 : 자신이 판매하려는 물건과 비슷한 상품의 **HS코드 6자리를 입력**

↙ 이 칸에 6자리 입력

| | | | |
|---------|----------------------------------------------------------------------------------------------------------------------------------------------------|------|-------------------------|
| * HS 코드 | 코드: <input type="text"/> | 코드명: | HS코드 찾기 |
| | <p>- 알고 계신 HS코드 6자리를 입력하세요. (또는 'HS코드 찾기'로 검색하세요)</p> <p>- 보다 정확한 HS코드 문의는 관세청 HSCODE 내비게이션 또는 관세고객지원센터(☎ 1577-8577)로 문의해 주세요.</p> | | |

- ☞ 이미 HS코드를 **알고 있다면**,
코드 입력 칸에 알고 있는 HS코드 앞에서 6자리 입력
- ☞ HS코드를 **알고 있지 않다면**,
[HSCODE 내비게이션](#) 버튼을 눌러 판매하려는 상품을 조회하여 HS코드를 찾은 후,
코드 입력 칸에 HS코드 앞에서 6자리 입력

※ 특허품 같이 애매한 경우, 관세청 (☎1577-8577)에 연락, HS코드 6자리 확인

상품명 : 자신이 판매하려는 상품의 **구체적인 이름** 입력

← **상품의 특징을 잘 드러낼 수 있는 "구체적인 상품명"을 입력**

| | | |
|-------|-------------------------------------------------------------------------------------------------------------------------------------------------------------------------------------------------------|-------------|
| * 상품명 | <input type="text" value=""/> | (0/75 byte) |
| | - 상품의 특징을 잘 나타낼 수 있는 재질, 모양, 용처 등을 혼합해서 작성하세요.(검색엔진 노출에 중요!) (전치사, 접속사는 모두 제외하시고 하이픈('-')과 콤마(',')를 제외한 특수문자 사용 금지) | |
| | 예) <u>microfiber</u> <u>cleaning cloths</u> <u>glasses screen window camera</u> <u>square</u> <u>mult-color</u> 재질 상품 용처 모양 색상 | |

<예제>

- ➡ **잘못된 상품명: D-Sheet**
판매자만 알 법한 불분명한 상품명은 입력을 하여도 소용이 없음.
- ➡ **올바른 상품명: D-Sheet, Pets, Refrigerator, Carpet, Foot Wear**
상품의 용처 및 어떤 제품인지를 나타내는 상품명 필수!

검색키워드 : 검색 시, **자신이 판매하려는 상품에 따라올 희망 관련 검색어** 입력

| | | |
|--------------------|-----------------------------------------------------------------------------------------------------------------------------------------------------|--------------|
| * 검색키워드 (최대 5개) | <input type="text"/> | (0/100 byte) |
| | - 사용자들이 검색에 사용할 것으로 예상되는 키워드를 입력하세요! (여러 개인 경우 ';'로 구분) 예) microfiber cloths, microfibre, microfiber sheet, microfiber towel, dusting mop | |

예제 ① '레인부츠 (Rainboots)'의 키워드

Rain, boots, women's shoes, rain boots for women,
hunter rain boots, rockfish rain boots ...

예제 ② '비비크림 (BB cream)'의 키워드

Cosmetic, beauty, BB cream, CC cream, Korean beauty, make-up ...

이미지 등록 방법 : [파일 선택] 클릭 후 자신이 판매하려는 물건의 이미지를 입력

- 각각의 이미지는 반드시 **jpg, jpeg, gif, png** 파일타입에 **RGB 모드**로 **400kb**이하만 업로드 해주세요.

- 이미지별 간단설명에는 **영문으로 입력**해 주세요. (검색엔진 노출을 위한 필수사항)

워터마크 및 이미지위치 보기

| <div style="display: flex; align-items: center;"> ❗ 목록이미지 (120X120 pixel) </div> | <div style="display: flex; align-items: center;"> ❗ 대표이미지 (600X600 pixel) </div> | <div style="display: flex; align-items: center;"> ❗ 추가이미지1 (600X600 pixel) </div> | <div style="display: flex; align-items: center;"> ❗ 추가이미지2 (600X600 pixel) </div> |
|---------------------------------------------------------------------------------------------------------------------------------------------------------------------------------------|---------------------------------------------------------------------------------------------------------------------------------------------------------------------------------------|----------------------------------------------------------------------------------------------------------------------------------------------------------------------------------------|----------------------------------------------------------------------------------------------------------------------------------------------------------------------------------------|
|  |  |  |  |
| <div style="border: 2px solid red; padding: 2px; display: inline-block;">파일 선택</div> | <div style="border: 1px solid gray; padding: 2px; display: inline-block;">파일 선택</div> | <div style="border: 1px solid gray; padding: 2px; display: inline-block;">파일 선택</div> | <div style="border: 1px solid gray; padding: 2px; display: inline-block;">파일 선택</div> |
| <input type="checkbox"/> 워터마크 ❗ 이미지설명 | <input type="checkbox"/> 워터마크 ❗ 이미지설명 | <input type="checkbox"/> 워터마크 이미지설명 | <input type="checkbox"/> 워터마크 이미지설명 |
| <div style="border: 1px solid gray; height: 40px; width: 100%;"></div> | <div style="border: 1px solid gray; height: 40px; width: 100%;"></div> | <div style="border: 1px solid gray; height: 40px; width: 100%;"></div> | <div style="border: 1px solid gray; height: 40px; width: 100%;"></div> |
| (0/25 byte) | (0/25 byte) | (0/25 byte) | (0/25 byte) |

이미지 등록 방법 : 이미지 사이즈 조정

- ※ 유의
1. 목록이미지 → 120x120 pixel
 2. 대표이미지, 추가이미지 → 600x600 pixel

※ 이미지등록

- 각각의 이미지는 반드시 jpg, jpeg, gif, png 파일타입에 RGB 모드로 400kb이하만 업로드 해주세요.

- 이미지별 간단설명은 영문으로 입력해 주세요. (검색엔진 노출을 위한 필수사항) [워터마크 및 이미지위치 보기](#)

| 목록이미지 (120X120 pixel) | 대표이미지 (600X600 pixel) | 추가이미지1 (600X600 pixel) | 추가이미지2 (600X600 pixel) |
|-------------------------------------------------------------------------------------------------------------------------------------------------------------------------------------|-------------------------------------------------------------------------------------------------------------------------------------------------------------------------------------|-----------------------------------------------------------------------------------------------------------------------------------------------------------------------------------|-----------------------------------------------------------------------------------------------------------------------------------------------------------------------------------|
| <div>buyKOREA</div> <div>파일 선택</div> <div> <input type="checkbox"/> 워터마크 * 이미지설명 </div> <div></div> <div>(0/25 byte)</div> | <div>buyKOREA</div> <div>파일 선택</div> <div> <input type="checkbox"/> 워터마크 * 이미지설명 </div> <div></div> <div>(0/25 byte)</div> | <div>buyKOREA</div> <div>파일 선택</div> <div> <input type="checkbox"/> 워터마크 이미지설명 </div> <div></div> <div>(0/25 byte)</div> | <div>buyKOREA</div> <div>파일 선택</div> <div> <input type="checkbox"/> 워터마크 이미지설명 </div> <div></div> <div>(0/25 byte)</div> |

사이즈 맞추지 않은 경우 (X)

- 각각의 이미지는 반드시 jpg, jpeg, gif, png 파일타입에 R
- 이미지별 간단설명은 영문으로 입력해 주세요. (검색엔진 노

★ 이미지등록

목록이미지
(120X120 pixel)

대표이미지
(600X600 pixel)

파일 선택

☐ 워터마크

★ 이미지설명

(0/25 byte)

파일 선택

☐ 워터마크

★ 이미지설명

(0/25 byte)

사이즈 제대로 맞춘 경우 (O)

- 각각의 이미지는 반드시 jpg, jpeg, gif, png 파일타입에 R
- 이미지별 간단설명은 영문으로 입력해 주세요. (검색엔진 노

★ 이미지등록

목록이미지
(120X120 pixel)

대표이미지
(600X600 pixel)

파일 선택

☐ 워터마크

★ 이미지설명

(0/25 byte)

파일 선택

☐ 워터마크

★ 이미지설명

(0/25 byte)

이미지 설명 : 이미지에 대한 간략한 설명. **반드시 영문**으로 입력 (검색엔진 노출 극대화)

* 이미지등록

- 각각의 이미지는 반드시 jpg, jpeg, gif, png 파일타입에 RGB 모드로 400kb이하만 업로드 해주세요.

- 이미지별 간단설명은 **영문으로 입력**해 주세요. (검색엔진 노출을 위한 필수사항) 워터마크 및 이미지위치 보기

| <div style="display: flex; align-items: center;"> <div style="width: 15px; height: 15px; background-color: red; margin-right: 5px;"></div> <div>목록이미지 (120X120 pixel)</div> </div> | <div style="display: flex; align-items: center;"> <div style="width: 15px; height: 15px; background-color: red; margin-right: 5px;"></div> <div>대표이미지 (600X600 pixel)</div> </div> | <div style="display: flex; align-items: center;"> <div style="width: 15px; height: 15px; background-color: red; margin-right: 5px;"></div> <div>추가이미지1 (600X600 pixel)</div> </div> | <div style="display: flex; align-items: center;"> <div style="width: 15px; height: 15px; background-color: red; margin-right: 5px;"></div> <div>추가이미지2 (600X600 pixel)</div> </div> |
|-------------------------------------------------------------------------------------------------------------------------------------------------------------------------------------------------------------------------------------------------------------------------------------------------------------------------------------------------------|-------------------------------------------------------------------------------------------------------------------------------------------------------------------------------------------------------------------------------------------------------------------------------------------------------------------------------------------------------|-------------------------------------------------------------------------------------------------------------------------------------------------------------------------------------------------------------------------------------------------------------------------------------------------------------------------------------------------------|-------------------------------------------------------------------------------------------------------------------------------------------------------------------------------------------------------------------------------------------------------------------------------------------------------------------------------------------------------|
|  |  |  |  |
| <div style="border: 1px solid #ccc; padding: 2px; display: inline-block;">파일 선택</div> <input type="checkbox"/> 워터마크 | <div style="border: 1px solid #ccc; padding: 2px; display: inline-block;">파일 선택</div> <input type="checkbox"/> 워터마크 | <div style="border: 1px solid #ccc; padding: 2px; display: inline-block;">파일 선택</div> <input type="checkbox"/> 워터마크 | <div style="border: 1px solid #ccc; padding: 2px; display: inline-block;">파일 선택</div> <input type="checkbox"/> 워터마크 |
| <div style="display: flex; align-items: center;"> <div style="width: 15px; height: 15px; background-color: red; margin-right: 5px;"></div> <div>이미지설명</div> </div> <div style="border: 1px solid #ccc; padding: 5px; min-height: 40px; margin-top: 5px;">violet stone ring</div> <div style="text-align: right; font-size: small;">(17/25 byte)</div> | <div style="display: flex; align-items: center;"> <div style="width: 15px; height: 15px; background-color: red; margin-right: 5px;"></div> <div>이미지설명</div> </div> <div style="border: 1px solid #ccc; padding: 5px; min-height: 40px; margin-top: 5px;">violet stone ring</div> <div style="text-align: right; font-size: small;">(17/25 byte)</div> | <div style="display: flex; align-items: center;"> <div style="width: 15px; height: 15px; background-color: red; margin-right: 5px;"></div> <div>이미지설명</div> </div> <div style="border: 1px solid #ccc; padding: 5px; min-height: 40px; margin-top: 5px;">violet stone ring</div> <div style="text-align: right; font-size: small;">(17/25 byte)</div> | <div style="display: flex; align-items: center;"> <div style="width: 15px; height: 15px; background-color: red; margin-right: 5px;"></div> <div>이미지설명</div> </div> <div style="border: 1px solid #ccc; padding: 5px; min-height: 40px; margin-top: 5px;">violet stone ring</div> <div style="text-align: right; font-size: small;">(17/25 byte)</div> |





워터마크(선택) : 사진 도용방지를 위해 **사진의 오른쪽 상단에 buyKOREA 로고 각인**

* 이미지등록

- 각각의 이미지는 반드시 **jpg, jpeg, gif, png** 파일타입에 **RGB 모드**로 **400kb**이하만 업로드 해주세요.

- 이미지별 간단설명은 **영문으로** 입력해 주세요. (검색엔진 노출을 위한 필수사항)

워터마크 및 이미지위치 보기

| 목록이미지 (120X120 pixel) | 대표이미지 (600X600 pixel) | 추가이미지1 (600X600 pixel) | 추가이미지2 (600X600 pixel) |
|----------------------------------------------------------------------------------------------------------------------------------------------|-----------------------------------------------------------------------------------------------------------------------------------|---------------------------------------------------------------------------------------------------------------------------------|---------------------------------------------------------------------------------------------------------------------------------|
|  |  |  |  |
| <div>파일 선택</div> <div><input checked="" type="checkbox"/> 워터마크</div> <div>* 이미지설명</div> <div>violet stone ring</div> <div>(17/25 byte)</div> | <div>파일 선택</div> <div><input type="checkbox"/> 워터마크</div> <div>* 이미지설명</div> <div>violet stone ring</div> <div>(17/25 byte)</div> | <div>파일 선택</div> <div><input type="checkbox"/> 워터마크</div> <div>이미지설명</div> <div>violet stone ring</div> <div>(17/25 byte)</div> | <div>파일 선택</div> <div><input type="checkbox"/> 워터마크</div> <div>이미지설명</div> <div>violet stone ring</div> <div>(17/25 byte)</div> |

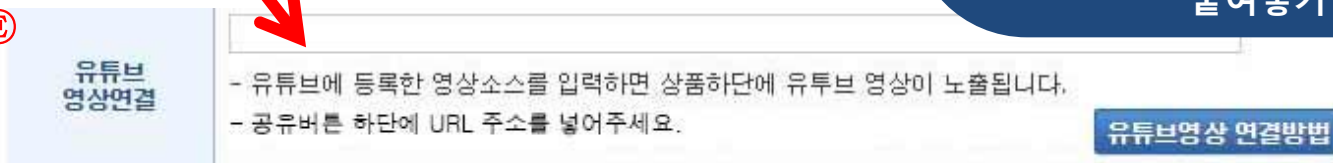
유튜브 영상연결 : 유튜브에 자신의 상품 동영상이 등록 되어있을 때만 가능

① ②



④

⑤



동영상 넣는 방법

① 유튜브 사이트 접속
(www.youtube.com)



② 유튜브에 있는
자신의 상품 영상 선택



③ [공유]버튼 클릭



④ [공유] 하단
> 주소 URL 복사



⑤ 바이코리아 상품등록 페이지
"유튜브영상연결" 란에
붙여넣기

목록글 : 상품 목록에 보여지는 글로, 자신의 상품 설명을 1~2줄로 요약

| | | |
|-----------------------------------------------------------------------------------|---------------------------------------------------------------------------------------------------------------------------------------------------------|--------------------------------------------------------------|
|  | <p><u>flower Sterling sliver ring</u></p> <p>This ring is made out of sterling silver with a beautiful cushion-cut gemstone in the center.</p> | <p>Oct01/2013 09:53:15</p> <p>KOPS Inquiry (56)</p> |
|  | <p><u>Sterling sliver ring with blue stone</u></p> <p>This ring is made out of sterling silver with a beautiful cushion-cut gemstone in the center.</p> | <p>Oct01/2013 09:53:15</p> <p>KOPS Inquiry (112)</p> |

상품 목록 화면 보여질 때의 모습

↪ 사이즈/용량/특징 등을 작성

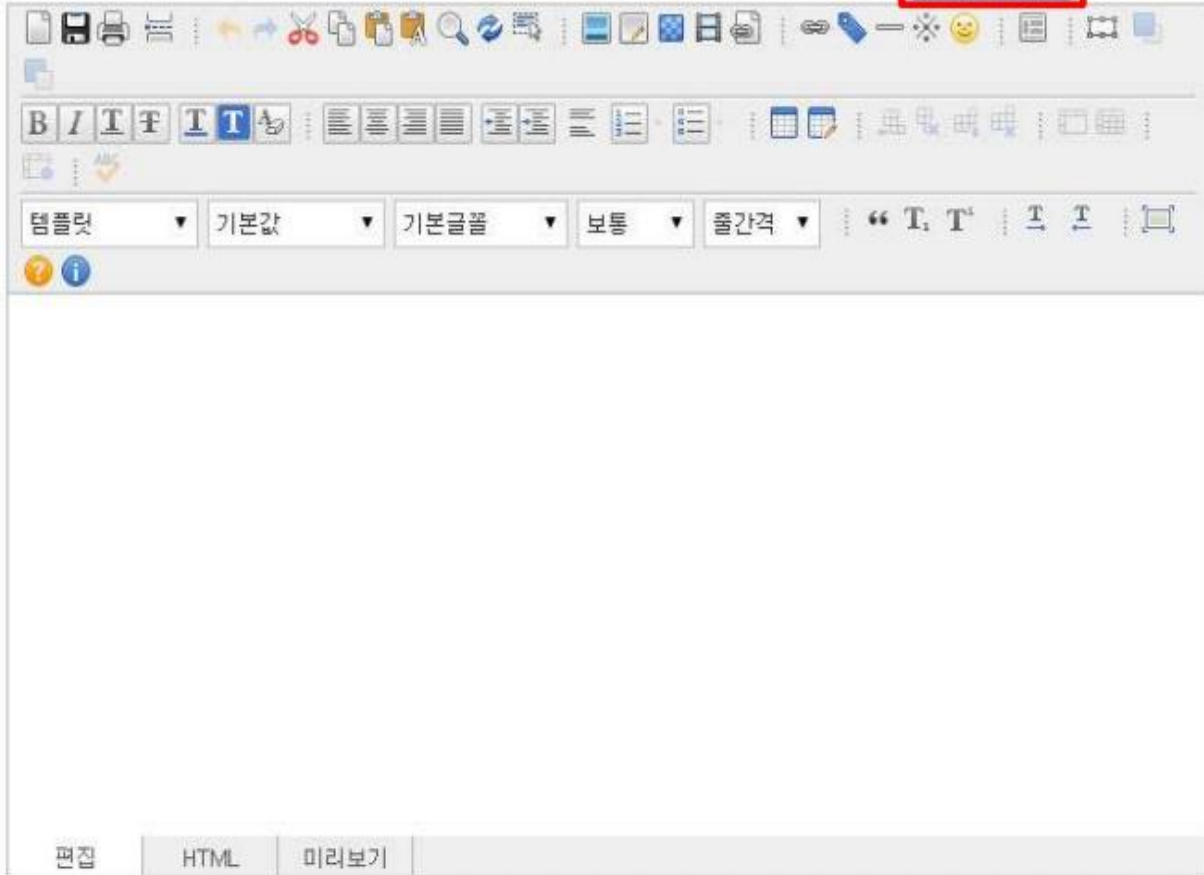
| | |
|--------------|---------------------------------------------------------------------------------------------------------------------------------------------------------------------------------------------------------------------------------------------------------------------------------------------------------------------------------------------------------------------------------------------------|
| <p>* 목록글</p> | <div data-bbox="454 1021 1535 1135" style="border: 2px solid red; height: 80px; width: 560px;"></div> <p>(0/170 byte)</p> <p>- 구글등 검색엔진의 검색결과에 노출되는 '상품설명'입니다. 사용자의 클릭을 유도하는 설명이므로 이해하기 쉽고 간략하게 작성해 주세요.</p> <p>예) super-soft microfiber cloths, ideal for cleaning tasks in the home, garage, office and more; microfiber cloths will not scratch paints, coats or other surfaces:(170 byte)</p> |
|--------------|---------------------------------------------------------------------------------------------------------------------------------------------------------------------------------------------------------------------------------------------------------------------------------------------------------------------------------------------------------------------------------------------------|

상세설명 : 자신의 상품을 텍스트와 이미지 등을 입력하여 상세하게 설명

※ 상세설명 샘플 : 어떤 식으로 올려야 하는 지 감이 잡히지 않을 때, **참고**가 되어줄 샘플


※ 바이어로부터 인콰이어리를 수신받는데 도움이 되오니 영문으로 상세하게 입력 바랍니다

상세설명 샘플



템플릿 기본값 기본글꼴 보통 줄간격 “ T, T ” T T

편집 HTML 미리보기

-  아이콘을 클릭하시면 이미지를 업로드 하실 수 있습니다.
- HTML html 편집기를 이용하여 외부링크 사용가능합니다. (단, 네이버파일의 경우 외부링크를 차단하기 때문에 이미지를 불러올 수 없습니다.)

텍스트입력 : 구글 엔진 등 노출 극대화를 위해 **텍스트로 입력하는 것이 가장 이상적**

※ 바이어로부터 인콰이어리를 수신받는데 도움이 되오니 영문으로 상세하게 입력 바랍니다.

상세설명 샘플

1. Features

The one second sanitizer, named 'WOWCUP', can sterilize kitchen utensils and kitchenware such as dishcloth, chopping boards, and kitchen knives and house items using at home in just one second. Putting on a table or kitchen counter it can often sterilize all tools of the kitchen that is able to be contaminated with germs at room temperature under cooking. Dishcloth, kitchen utensils, baby bottles, and baby products can be contaminated with germs at room temperature if they are not used right away after being boiled. WOWCUP can be frequently used to sanitize them since it is possible to do by only one second. This is a steam sanitizer that can quickly get rid of the germs living at room temperature. All things that people use in their kitchens or homes should be cleanly handled because they are able to be easily infected by germs. Especially, the one can prevent or minimize the bactreial infection causing food poisoning in advance since it can frequently sanitize the baby products for toddlers with weak immunity. In daily life the item also covers all the range of sterilization that includes the extinction of mould, 99.9% sterilization of super bacteria(MRSA), extinction of the dust mites living bedding or carpet, and removal of 'House dust' causing allergic disease.

※ 유의사항

1. 한국어 X 영어가 기본. 따라서, 꼭 **영어로 입력.**
2. **영어 외의 제2외국어 입력 희망 시,**
영문이 기본이므로 **영어 입력 후 그 아래에 입력.**

편집

HTML

미리보기

- 아이콘을 클릭하시면 이미지를 업로드 하실 수 있습니다.

- [HTML](#) html 편집기를 이용하여 외부링크 사용가능합니다. (단, 네이버파일의 경우 외부링크를 차단하기 때문에 이미지를 불러 올 수 없습니다.)

★ 상세설명

이미지 입력 : 텍스트로 상세 입력 후 추가로 보여줄 이미지 등록

① 그림입력 아이콘을 클릭함 -> ② [파일찾기] 버튼을 클릭

※ 바이어로부터 인콰이어리를 수신받는데 도움이 되오니 영문으로 상세하게 입력 바랍니다. 상세설명 참조

★ 상세설명

그림 경로 **B** 파일찾기

그림 제목

그림 설명

너비 px 높이 px

좌여백 px 우여백 px

상여백 px 하여백 px

정렬 기본값 테두리 두께 0


id class

확인 취소

편집 HTML 미리보기

- 아이콘을 클릭하시면 이미지를 업로드 하실 수 있습니다.
- HTML 편집기를 이용하여 외부링크 사용가능합니다. (단, 네이버파일의 경우 외부링크를 차단하기 때문에 이미지를 불러올 수 없습니다.)

이미지 입력 : © 가로 최대 사이즈에 맞춰 너비 칸에 780 pixel 을 입력해야
이미지가 칸에 알맞게 맞춰져 들어감. ※ 세로는 사이즈 제약 없음.

-  아이콘을 클릭하시면 이미지를 업로드 하실 수 있습니다.
- **HTML** html 편집기를 이용하여 외부링크 사용가능합니다. (단, 네이버파일의 경우 외부링크를 차단하기 때문에 이미지를 불러 올 수 없습니다.)

상세설명 이미지를 제대로 맞춘 경우 (O) : 상세설명 칸에 전체 이미지가 다 보임.

※ 바이어로부터 인콰이어리를 수신받는데 도움이 되오니 영문으로 상세하게 입력 바랍니다. **상세설명 샘플**

sanitary condition at home, schools, and hospitals. In addition, the dispenser sensor attached to the sink is designed to dispense detergent when users press the dispenser lever. SP Sinks have acquired international patents in the US, Japan, Russia, and China as well as Korea. It has also applied for patents in Brazil, and India, and the applications are currently under review. SP Skin promises customers that it will do its best to become a leading company in the kitchen industry and to make kitchens more convenient and sanitary.

* 상세설명

Before Sink_Bowl

KOPS 회원 아닌 경우

▶ 추가정보

노출을 선택을 반드시해야 상품노출임 됨

| | | | |
|--------------|------------------------------------------------------------------------------------------------------------------------------------|-----------|----------------------|
| 상품 노출여부 | <input checked="" type="radio"/> 노출 <input type="radio"/> 노출정지(노출안함) | | |
| 견적요청 허용여부 | <input checked="" type="radio"/> 허용 <input type="radio"/> 미허용 - KOPS 서비스 오픈 회원이라면, 바이어로부터 견적을 요청받아서 견적서를 보내고 수출대금을 결제받을 수 있습니다. | | |
| 상품가격노출 여부 | <input type="radio"/> 허용 <input checked="" type="radio"/> 미허용 | 상품가격(USD) | <input type="text"/> |

미리보기 승인요청 **꼭 US 달러로 기입** 임시저장 취소

KOPS 회원인 경우

▶ 추가정보

| | | | |
|----------------|------------------------------------------------------------------------------------------------------------------------------------|-----------|----------------------|
| 상품 노출여부 | <input checked="" type="radio"/> 노출 <input type="radio"/> 노출정지(노출안함) | | |
| 견적요청 허용여부 | <input checked="" type="radio"/> 허용 <input type="radio"/> 미허용 - KOPS 서비스 오픈 회원이라면, 바이어로부터 견적을 요청받아서 견적서를 보내고 수출대금을 결제받을 수 있습니다. | | |
| KOPS 결제허용여부 | <input checked="" type="radio"/> 허용 <input type="radio"/> 미허용 - KOPS 서비스 오픈 회원이라면, 바이어로부터 수출대금을 결제받을 수 있습니다. | | |
| 상품가격노출 여부 | <input type="radio"/> 허용 <input checked="" type="radio"/> 미허용 | 상품가격(USD) | <input type="text"/> |

미리보기 승인요청 임시저장 취소

미리보기 : 상품에 대해 지금까지 입력한 내용 미리보기

추가정보

| | |
|-----------|------------------------------------------------------------------------------------------------------------------------------------|
| 상품 노출여부 | <input checked="" type="radio"/> 노출 <input type="radio"/> 노출정지(노출안함) |
| 견적요청 허용여부 | <input checked="" type="radio"/> 허용 <input type="radio"/> 미허용 - KOPS 서비스 오픈 회원이라면, 바이어로부터 견적을 요청받아서 견적서를 보내고 수출대금을 결제받을 수 있습니다. |
| 상품가격노출 여부 | <input type="radio"/> 허용 <input checked="" type="radio"/> 미허용 |
| 상품가격(USD) | <input type="text"/> |

미리보기

승인요청

임시저장

취소

승인요청 : 지금까지 입력한 내용으로 승인을 요청 (상품등록 시, 바이코리아 관리자의 승인이 필요함)
 ※ 승인에는 휴일포함 1~3일 소요

추가정보

| | |
|-----------|------------------------------------------------------------------------------------------------------------------------------------|
| 상품 노출여부 | <input checked="" type="radio"/> 노출 <input type="radio"/> 노출정지(노출안함) |
| 견적요청 허용여부 | <input checked="" type="radio"/> 허용 <input type="radio"/> 미허용 - KOPS 서비스 오픈 회원이라면, 바이어로부터 견적을 요청받아서 견적서를 보내고 수출대금을 결제받을 수 있습니다. |
| 상품가격노출 여부 | <input type="radio"/> 허용 <input checked="" type="radio"/> 미허용 |
| 상품가격(USD) | <input type="text"/> |

미리보기

승인요청

임시저장

취소

- 임시저장 : ① 상품등록페이지에 **지금까지 입력한 내용을 임시저장**하며,
 ② **임시 저장한 내용**은 우측상단 [My buyKOREA] → [임시상품] 에서 **확인** 가능

> 추가정보

| | |
|-----------|------------------------------------------------------------------------------------------------------------------------------------|
| 상품 노출여부 | <input checked="" type="radio"/> 노출 <input type="radio"/> 노출정지(노출안함) |
| 견적요청 허용여부 | <input checked="" type="radio"/> 허용 <input type="radio"/> 미허용 - KOPS 서비스 오픈 회원이라면, 바이어로부터 견적을 요청받아서 견적서를 보내고 수출대금을 결제받을 수 있습니다. |
| 상품가격노출 여부 | <input type="radio"/> 허용 <input checked="" type="radio"/> 미허용 |
| 상품가격(USD) | <input type="text"/> |

> 미리보기
 > 승인요청
 ① > **임시저장**
 > 취소

> My buyKOREA

> 임시상품

※ 임시저장된 상품은 **Nov/22/2014** 까지 보관되며, 이후 **자동삭제** 됩니다.

| 번호 | 대표이미지 | 상품명 | 임시저장일 | 삭제 |
|----|-------|----------------------------|-------------------------|------|
| 2 | | apple (Pd No. : 10) sn | Oct/23/2014 Modify > | 삭제 > |
| 1 | | SO (Pd No. : 10) SO | Oct/07/2014 Modify > | 삭제 > |

> 내상품관리
 > My상품
 > 상품등록
 ② > **임시상품**
 > 내거래관리
 > 바이오폐즐겨찾기
 > 내가받은오퍼
 > 인콰이어리관리
 > 받은 인콰이어리
 > 보낸 인콰이어리

상품 수정하기 : [My buyKOREA]의 [MY 상품] 클릭 → 등록 한 상품의 수정을 위한 경우
[Modify] 버튼을 클릭하여 수정

My buyKOREA

내상품관리

1 MY상품

상품등록

임시상품

내거래관리

바잉오퍼즐거찾기

내가받은오퍼

인콰이어리관리

My 상품

체크상품 노출정지

체크상품 삭제

※ 등록된 상품은 관리자 승인을 통해 바이어에 노출되며, 계정당 50개 상품까지 등록이 가능합니다.

노출 50 개 / 총 51 개

상품등록

| 번호 | 목록이미지 | 상품명/목록글 | 업데이트 | 받은 인콰이어리 | 전체 |
|----|------------------------------------------------------------------------------------|------------------------------------------------------------------------------------------------------------------|-------------------------------------------------|----------|----|
| 1 |  | <div>SK841 Leather Feminine Flared Skirt (Pd No. : 1000716)</div> <div>SK841 Leather Feminine Flared Skirt</div> | <div>Oct/20/2014</div> <div>2 Modify ></div> | 6 | 승인 |

상품등록 프로세스 : ㉠ 승인요청 > ㉡ 승인대기 > ㉢ 승인 or ㉣ 승인거절 > ㉤ 노출

[상품등록 프로세스]



※ 유의사항

㉣ 승인이 거절 될 시

1. 승인거절 Email 확인 → 승인거절 사유를 확인 후, 해당하는 사유에 대한 상품 수정
2. 수정 후, [승인요청] 버튼 클릭
3. 승인 후, 상품노출은 바로 되지만 상품 검색은 3시간 뒤에 가능함

상품 승인이 거절되는 경우

상품등록 후 상품이 승인되기까지는 업무시간에는 평균 3~5시간 내에 승인이 이루어지며 업무시간 외에 등록된 제품의 경우 익일 처리되며

등록된 상품이 승인거절이 되는 경우에는 **Email**과 **[my buyKOREA] - [My 상품]**에서 **[modify]** 버튼을 클릭하여 상품등록페이지의 상단에 거절사유를 확인 후 상품정보를 수정하여 다시 승인 요청

상세설명이 부족한 경우

제품에 따라 다르나 기본적인 정보가 필요한 경우에는 승인거절

한글 또는 제2외국어
입력경우

상품설명은 영문을 기본으로 하고 추가로 다른 언어 설명은 사용 할 수 있으나, 한글이나 제2외국어만을 입력한 경우에는 승인 거절

상품페이지 오류의 경우

상세설명에 외부링크가 정상적이지 않거나 이미지 업로드가 정상적으로 이루어지지 않은 경우 승인거절

목록, 대표이미지 등
이미지 오류의 경우

카테고리 또는 상품페이지에서 상품이미지 확인이 불가능하거나 이미지 오류가 발생했을 경우 승인거절

상품등록 Tip!

- 상품의 특징을 잘 드러낼 수 있는 **구체적인 상품명**을 입력해 주시기 바랍니다.
- 이미지 설명을 **영문상품명**으로 설정 하시면 검색광고에 더 잘 노출됩니다.
- 상품 상세정보는 영문으로 작성하며 **영문과 더불어 제2외국어로** 작성하면 바이어에게 더 자세한 정보를 줄 수 있습니다.
- 상품 상세정보에 이미지로 된 홍보 카탈로그를 올리는 것보다 **텍스트로 상세설명을** 작성하는 것이 검색광고에 더 잘 노출됩니다.

Event machine, archery target, sports for all, new sports (Pd No. : 3012218) (Updated : 10/24/2014)



| | |
|---------------|--------------------------------------------------------------------------|
| Model Nm | KH-900HPM |
| HS CODE | 950420 |
| M.O.Q | 20 sets |
| Certification | |
| Keywords | Event machine, game machine, sports for all, disabled sports equipments, |
| Seller ID | |
| Payment Card | |

[Order Now](#) [Inquiry Now](#) [Video Meeting](#)

[★ FAVORITES](#) [SHARE](#)



- 구체적인 상품제목
- 풍부한 상품 이미지
- 텍스트위주의 상품설명 (영어/스페인어)

Product Description

Company Information

Archery target event machine which is adopted archery target and has archery scoring system(1 ~ 10 points), 8 lines on board. Also, it is a sports equipment that combines multi-contact recognition technology and automatic scoring system.

Just like a dart, players throw a pin at a target

- Product Description

- Archery target event machine
- New sport combining Tuho(Korea's traditional games) and archery's benefit
- Pitching pin 5 times with the left and right hand each, like stretching
- Digital Display Scoring

- Specification

- Model : KH-900HPM
- Main board size : 950 * 650 *90 mm
- Power : 12V DC and 12V DC rechargeable battery
- Material: ABS,PC, Magnet, Steel, Aluminium
- Package : hanging board, 30 magnetic pin, distance board(3m*45cm), stand, refill target, 12V DC rechargeable battery, AC/ 12V DC battery charger DC wire con. AC/12V DC adaptor, English manual, bag

- Characteristics

- It is an effective physical exercise of both hands and shoulder
- Increase concentration and provide a better sense of balance
- Indoor & outdoor sports
- 100% safe magnetic pin
- LED display keeps track of score
- Support logo and customizing design
- Patented product
- Certificate of Origin : South Korea

< Espanol >

Tiro con arco maquina de evento que se adopto blanco con arco y tiene sistema de tiro con arco de puntuacion(1~ 10 puntos), 8 lineas a bordo.

Ademas, es un equipo de deportes que combina el reconocimiento de contactos multiples la tecnologia y el sistema automatico de puntuacion. Al igual que un dardo, los jugadores tiran un alfiler a un blanco.

- Descripcion del producto

- Blanco del tiro maquina evento
- Nueva deporte que combina(juegos tradicionales de Corea) y el beneficio tiro con a
- Lanzar 5 veces con la mano izquierda y la derecha como estirar
- Puntuacion monstar digital

- Especificacion


- Modelo : KH-900HPM
- Tamano de la tarjeta principal: 950 * 650 *90 mm
- Alimentacion: 12V DC y 12V DC de la bateria recargable
- Materials : ABS, PC, Iman, Acero, Aluminio
- Paquete : Tarjeta hangung, 30 pin magnetico, tablero de distancia(3m*45cm), soporte,objeto de recarga, bateria recargable de 12V DC, cargador de bateria AC/12V DC con hilos DC, adaptador AC/12V DC, manual de Ingles, la bolsa

상품 등록 사례 #1 (2)

buyKOREA

YouTube PLAY

Event machine... Hangeul in Busan



Product Description Company Information Related Business Event

Contact Person : SU YOUNG
Company : TOPLINE International
Address : 8114, Jamsil Starworld Bldg., 225-6, Dongbaekjeong-ro, Gijungs-gu, Yeosu-si, Jeonnam-do, Korea
Homepage : www.baitrainb.com
Tel : +82-61-222-1010 Fax : +82-61-222-1011
Biz. Type : Trade Est. Year : 1998
Employees : 1 ~ 10


Other Products from [emiliano] (19) [View all](#)






Disabled sports equipments - Hangeul in Busan
Smartphone one touch snap stand
Nail clipper, nail trimmer, nail file
Baby nail clipper, nail trimmer
Takeout cup lid stand
Cardstand for Smartphone - DeT...
Automotive ANION air purifier
Bathroom accessory - Everyday sm...
Bathroom accessory - Various sea...
safe scissors with rounded blade

- Youtube 동영상
- 영문으로 된 Company information
- 기업과 연관된 관련 상품들

Starex Jumbo GX(Pd No. : 3001884) (Updated : 02/04/2013)



Model Nm

HS CODE 870210

M.O.O

Certification

Keywords Used Automobile

Seller ID laroseta

Payment Card

[Order Now](#)
[Inquiry Now](#)
[Video Meeting](#)

[FAVORITES](#)
[SHARE](#)
[Twitter](#)
[Facebook](#)

Product Description

Company Information

Related Business Event

Starex Jumbo GX

2012

12 pasajeros

176,000 km

color: gris fuerte

2,500cc

\$6,300 cfr(incluido flete marítimo)

Product Description

Company Information

Related Business Event

Contact Person : Jungin Park

Company : SEUL TRADING

Address :

Homepage :


Tel : Fax :

Biz. Type : Est. Year : -

Employees :

[View all products of this company >](#)

Other Products from [laroseta] (2)

Hyundai Garbage truck (with...)

Starex Intercooler 12 passenger...

- 간단한 상품제목
- 부족한 상품 세부 설명
- 부족한 회사정보 및 연락처
- 유튜브영상의 부재
- 기업과 관련된 상품 부족

Dr. LaPrin, the Evolutionary Stem Cell Cosmeceutical (Pd No. : 3012119) (Updated : 03/29/2014)



| | |
|---------------|-------------------------|
| Model Nm | |
| HS CODE | 300499 |
| M.O.O | 300 |
| Certification | |
| Keywords | Stem Cell Cosmeceutical |
| Seller ID | www.growup-stem.com |
| Payment Card | |

[Order Now](#) [Inquiry Now](#) [Video Meeting](#)

[★ FAVORITES](#) [SHARE](#) [Twitter](#) [Facebook](#)

➤ 이미지로만 구성된 상품설명

-> 구글, 야후 검색엔진 로봇은 이미지를 색인 할 수 없습니다.

Product Description

Company Information

Related Business Event

PORTFOLIO



| Antioxidant Boosting Toner | Nutrient Soothing Ampoule | Double Restoring Eye Cream | P-Tox Expert Cream | Hydrating Moisture Cream | Liquid Sun Protector |
|----------------------------|---------------------------|----------------------------|--------------------|--------------------------|----------------------|
| KFDA Functional | KFDA Functional | KFDA Functional | KFDA Functional | KFDA Functional | KFDA Functional |
| 100ml | 4ml x 5 | 10g | 50g | 100g | 50ml |
| KRW 18,000 | KRW 75,000 | KRW 30,000 | KRW 50,000 | KRW 75,000 | KRW 40,000 |



ANTIOXIDANT BOOSTING TONER



- KFDA Functional (Anti Wrinkle / Whitening)
- 100ml
- SRP in Korea : KRW 18,000
- Usage

After facial cleansing, wet cotton pad and apply gently in a wiping motion along the skin's texture.

Strong moisturizing factors such as resurrection plant stem cell, Dr. Bean, lactobacillus, etc., provide double moisturizing effect on skin both internally and externally, for immediate moisture supply.

Whitening and wrinkle reducing toner with skin energy recovering antioxidant ingredients recover damaged skin conditions.